

問2 あなたのお住まいはどちらですか。

住んでいるところ	回答数	割合
市内	316	64.5%
市外	172	35.1%
無回答	2	0.4%
計	490	100.0%

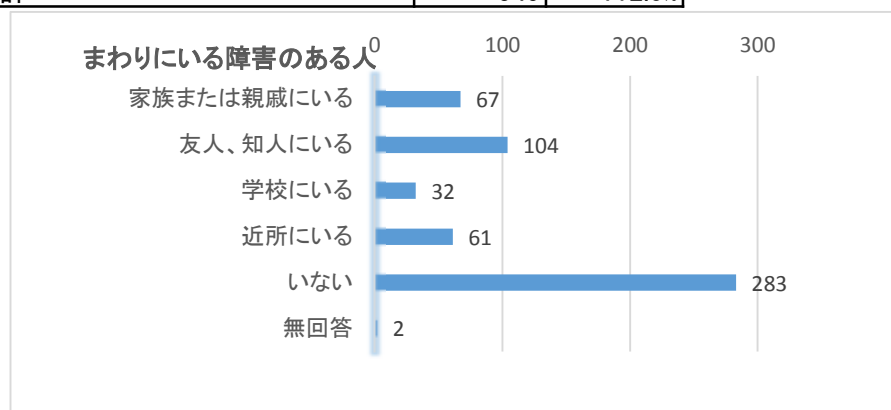
問3 性別はどちらですか。

性別	回答数	割合
男	216	44.1%
女	258	52.7%
無回答	16	3.3%
計	490	100.0%

問4 あなたのまわりに障害のある人はいますか。(複数回答)

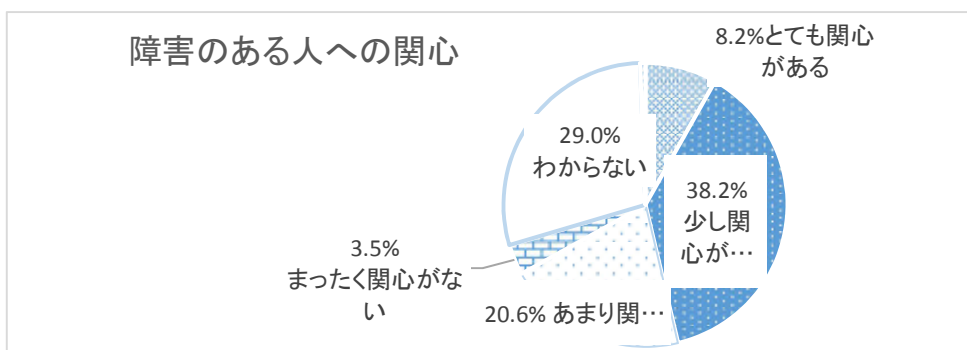
まわりにいる障害のある人	回答数	割合
家族または親戚にいる	67	13.7%
友人、知人にいる	104	21.2%
学校にいる	32	6.5%
近所にいる	61	12.4%
いない	283	57.8%
無回答	2	0.4%
計	549	112.0%

(回答総数:490人)



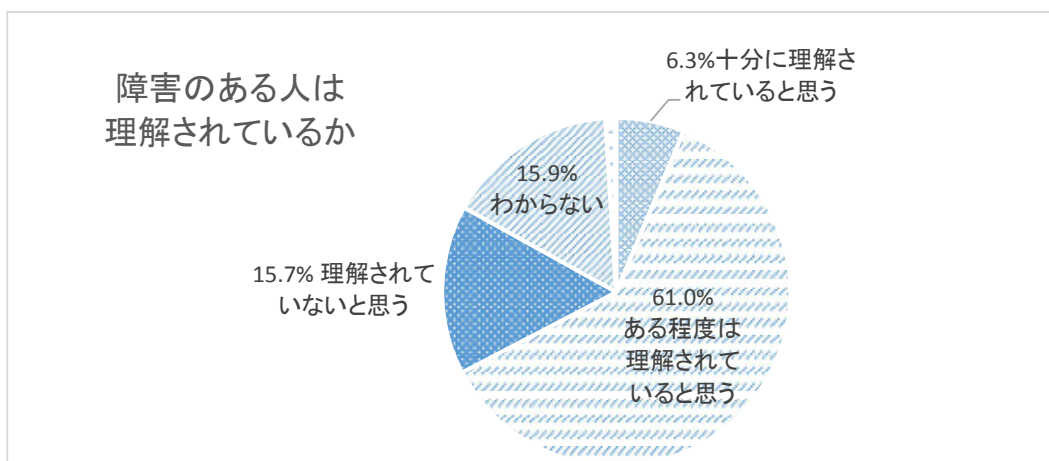
問5 あなたは障害のある人たちのことに関心がありますか。

障害のある人への関心	回答数	割合
とても関心がある	40	8.2%
少し関心がある	187	38.2%
あまり関心がない	101	20.6%
まったく関心がない	17	3.5%
わからない	142	29.0%
無回答	3	0.6%
計	490	100.0%



問6 障害のある人たちのことは人々に理解されていると思いますか。

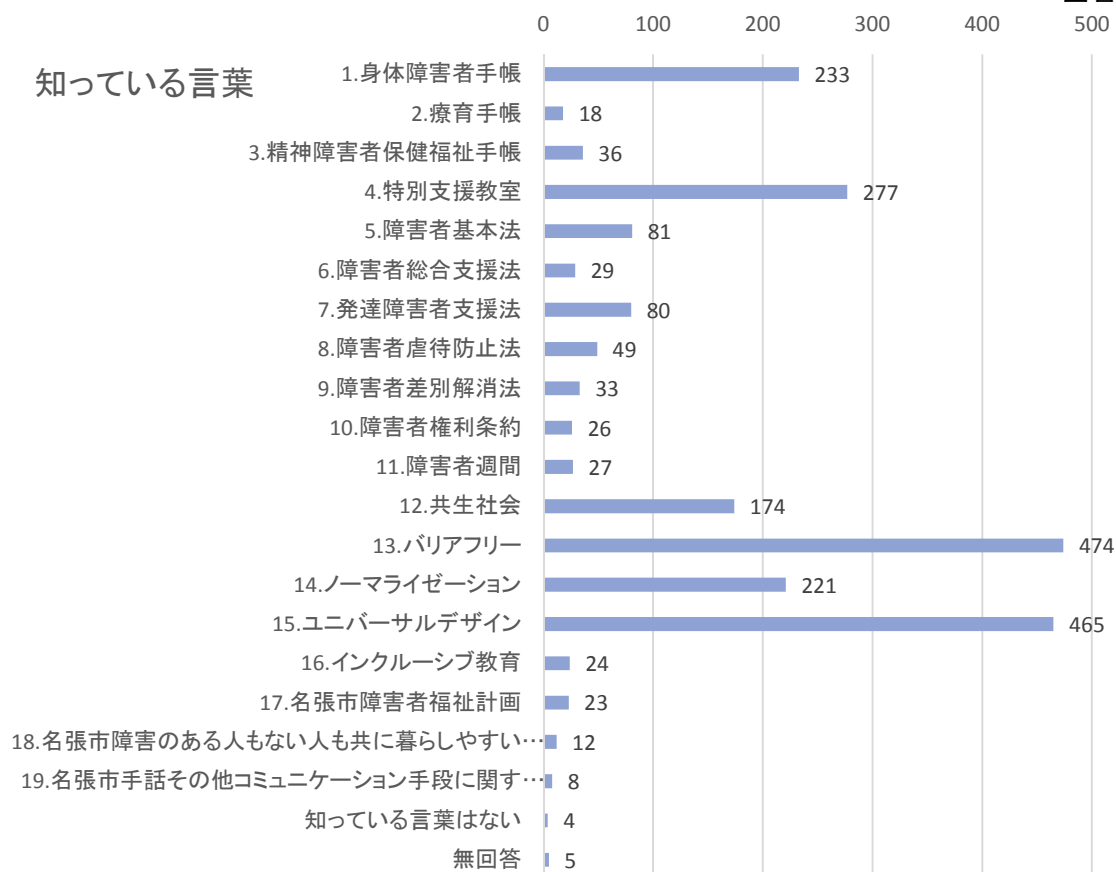
障害のある人は理解されているか	回答数	割合
十分に理解されていると思う	31	6.3%
ある程度は理解されていると思う	299	61.0%
理解されていないと思う	77	15.7%
わからない	78	15.9%
無回答	5	1.0%
計	490	100.0%












問7 障害者福祉に関する言葉のうち、あなたが知っている言葉はどれですか。(複数回答)

知っている言葉	回答数	割合
1.身体障害者手帳	233	47.6%
2.療育手帳	18	3.7%
3.精神障害者保健福祉手帳	36	7.3%
4.特別支援教室	277	56.5%
5.障害者基本法	81	16.5%
6.障害者総合支援法	29	5.9%
7.発達障害者支援法	80	16.3%
8.障害者虐待防止法	49	10.0%
9.障害者差別解消法	33	6.7%
10.障害者権利条約	26	5.3%
11.障害者週間	27	5.5%
12.共生社会	174	35.5%
13.バリアフリー	474	96.7%
14.ノーマライゼーション	221	45.1%
15.ユニバーサルデザイン	465	94.9%
16.インクルーシブ教育	24	4.9%
17.名張市障害者福祉計画	23	4.7%
18.名張市障害のある人もない人も共に暮らしやすいまちづくり条例	12	2.4%
19.名張市手話その他コミュニケーション手段に関する施策の推進に関する条例	8	1.6%
知っている言葉はない	4	0.8%
無回答	5	1.0%
計	2299	469.2%

(回答総数: 490人)



問8 次の障害者に関するマークを知っていますか。(複数回答)

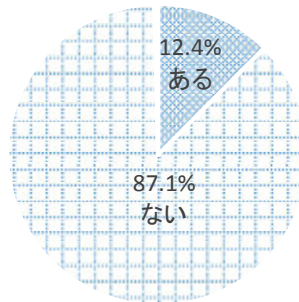
知っているマーク	回答数	割合
1.障害者のための国際シンボルマーク 	457	93.3%
2.身体障害者標識 	207	42.2%
3.聴覚障害者標識 	43	8.8%
4.盲人のための国際シンボルマーク 	272	55.5%
5.耳マーク 	33	6.7%
6.ほじょ犬マーク 	289	59.0%
7.オストメイト/ストメイト用備マーク 	86	17.6%
8.ハート・プラスマーク 	117	23.9%
8.ヘルプマーク 	176	35.9%
無回答	17	3.5%
計	1697	346.3%

(回答総数: 490人)

問9 あなたは障害のある人に対するボランティア活動に参加したことがありますか。

障害者に対するボランティア活動	回答数	割合
ある	61	12.4%
ない	427	87.1%
無回答	2	0.4%
計	490	100.0%

障害者に対するボランティア活動の参加

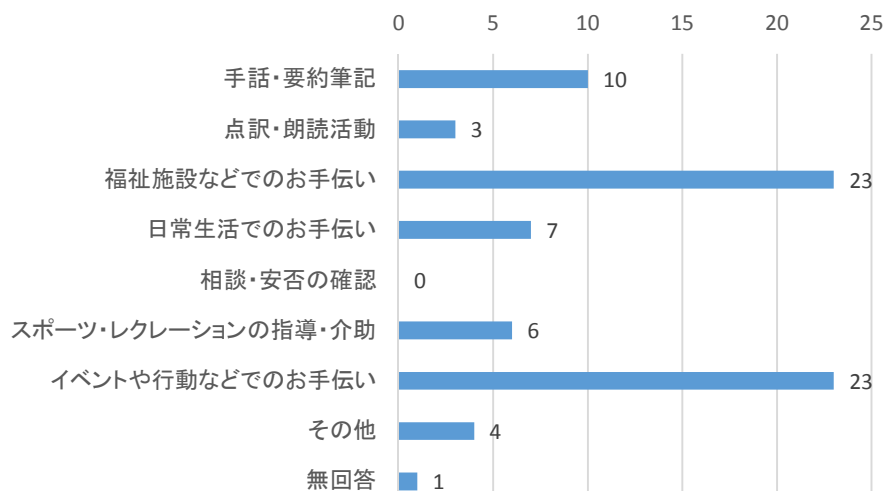


問10 問9で「ある」に○をつけられた人(61人)のうち、どのようなボランティア活動に参加しましたか。(複数回答)

参加したボランティア活動	回答数	割合
手話・要約筆記	10	16.4%
点訳・朗読活動	3	4.9%
福祉施設などでのお手伝い	23	37.7%
日常生活でのお手伝い	7	11.5%
相談・安否の確認	0	0.0%
スポーツ・レクリエーションの指導・介助	6	9.8%
イベントや行動などでのお手伝い	23	37.7%
その他	4	6.6%
無回答	1	1.6%
計	77	126.2%

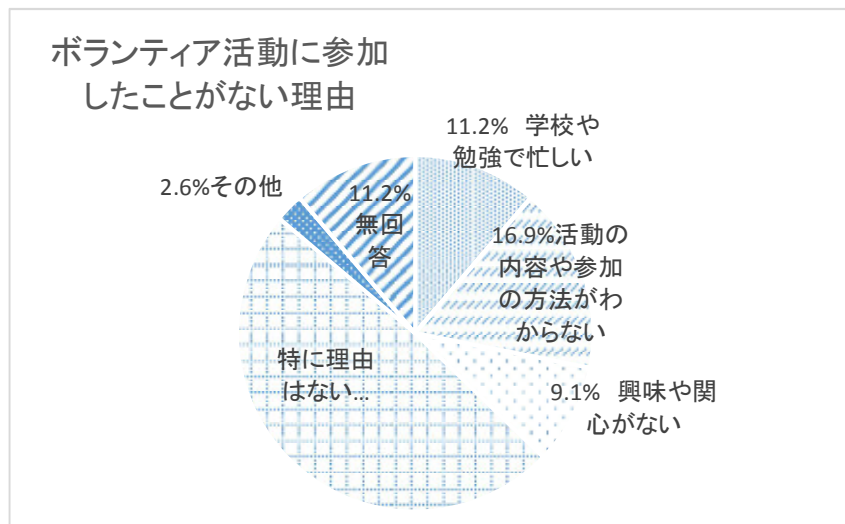
(回答総数:61人)

参加したボランティア活動



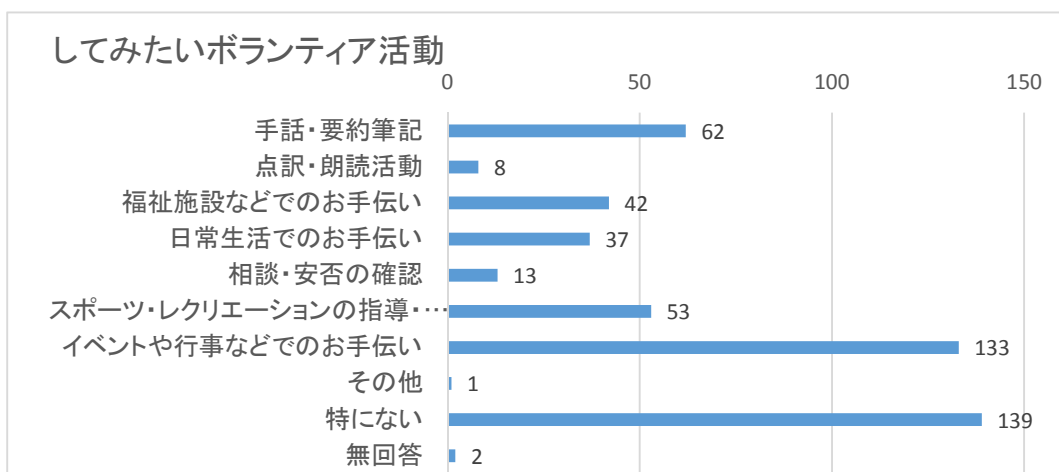
問11 問9で「ない」に○をつけた人(427人)のうち、ボランティア活動に参加したことがない理由はなんですか。

参加したことがない理由	回答数	割合
学校や勉強で忙しい	48	11.2%
身体が弱い、病気がちである	0	0.0%
活動の内容や参加の方法がわからない	72	16.9%
興味や関心がない	39	9.1%
特に理由はない	209	48.9%
その他	11	2.6%
無回答	48	11.2%
計	427	100.0%



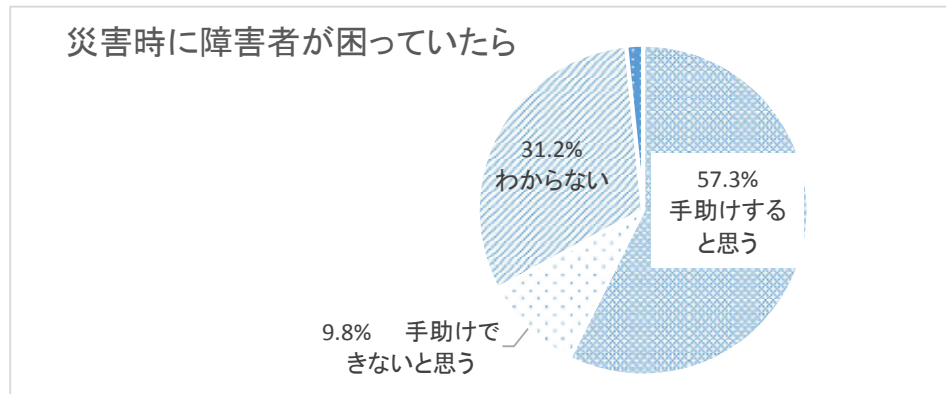
問12 あなたがこれから一番してみたいボランティア活動はどれですか。

してみたいボランティア活動	回答数	割合
手話・要約筆記	62	12.7%
点訳・朗読活動	8	1.6%
福祉施設などのお手伝い	42	8.6%
日常生活でのお手伝い	37	7.6%
相談・安否の確認	13	2.7%
スポーツ・レクリエーションの指導・介助	53	10.8%
イベントや行事などのお手伝い	133	27.1%
その他	1	0.2%
特にない	139	28.4%
無回答	2	0.4%
計	490	100.0%



問13 災害が起こった時に障害のある人が困っていたら、あなたは手助けをしますか。

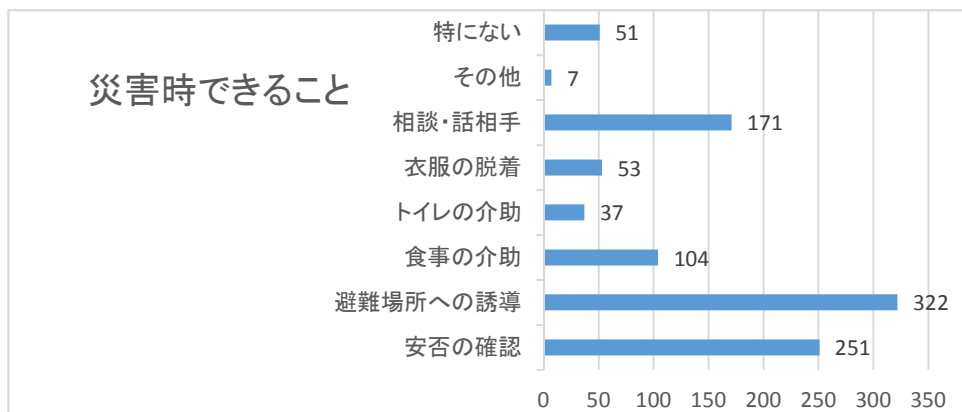
災害時に障害者が困っていたら	回答数	割合
手助けすると思う	281	57.3%
手助けできないと思う	48	9.8%
わからない	153	31.2%
無回答	8	1.6%
計	490	100.0%



問14 災害時に、障害のある人に対してどのようなことができますか。(複数回答)

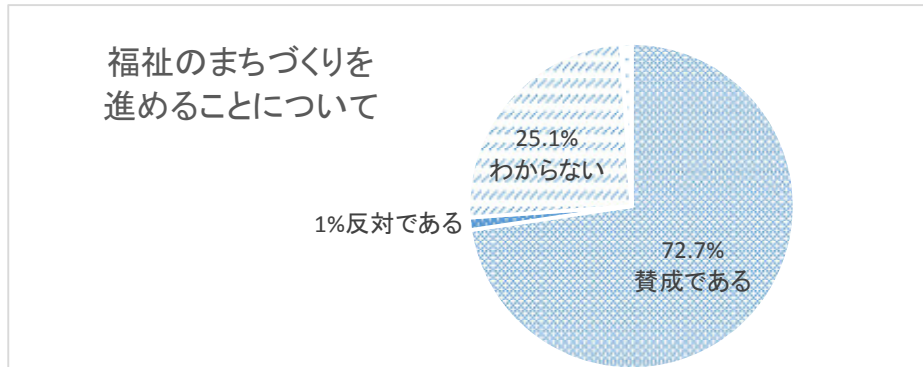
災害時できること	回答数	割合
安否の確認	251	51.2%
避難場所への誘導	322	65.7%
食事の介助	104	21.2%
トイレの介助	37	7.6%
衣服の脱着	53	10.8%
相談・話相手	171	34.9%
その他	7	1.4%
特にない	51	10.4%
計	996	203.3%

(回答総数:490人)



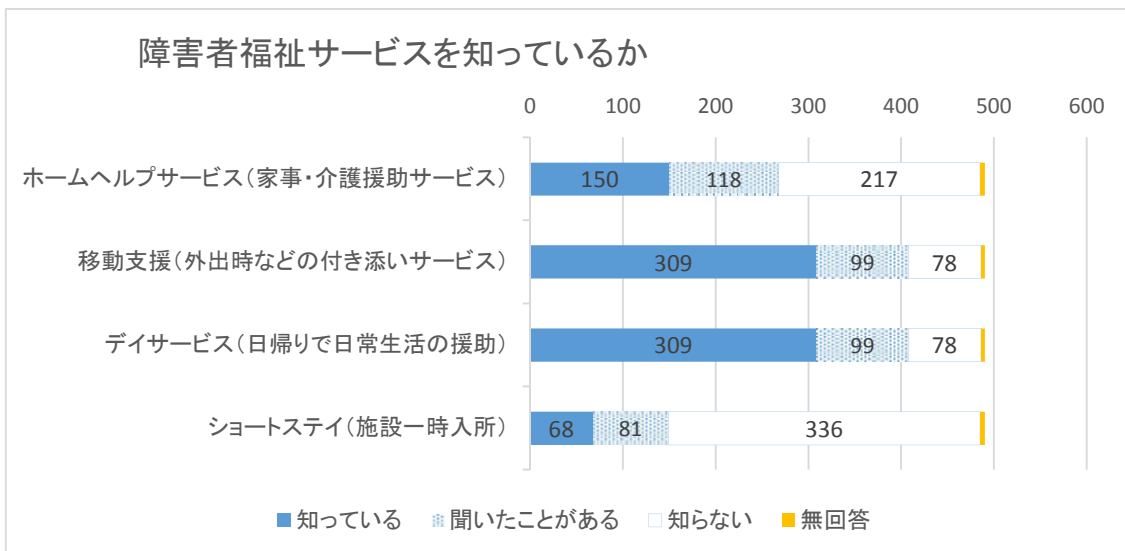
問15 名張市が「福祉のまちづくり」を進めていくことについてどうおもいますか？

福祉のまちづくりについて	回答数	割合
賛成である	356	72.7%
反対である	6	1.2%
わからない	123	25.1%
無回答	5	1.0%
計	490	100.0%



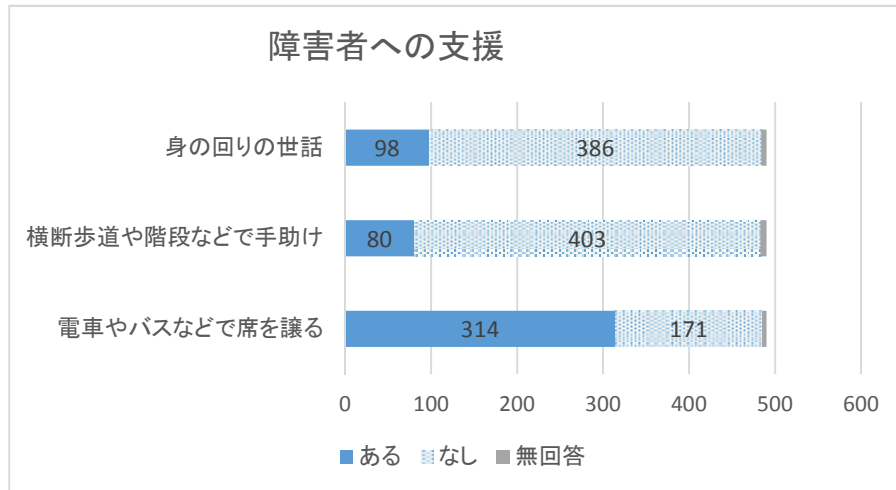
問16 現在、国や三重県、名張市が行っている障害者福祉サービスを知っていますか。

障害者福祉サービス	知っている	聞いたことがある	知らない	無回答	計
ホームヘルプサービス(家事・介護援助サービス)	150	118	217	5	490
移動支援(外出時などの付き添いサービス)	309	99	78	4	490
デイサービス(日帰りで日常生活の援助)	309	99	78	4	490
ショートステイ(施設一時入所)	68	81	336	5	490



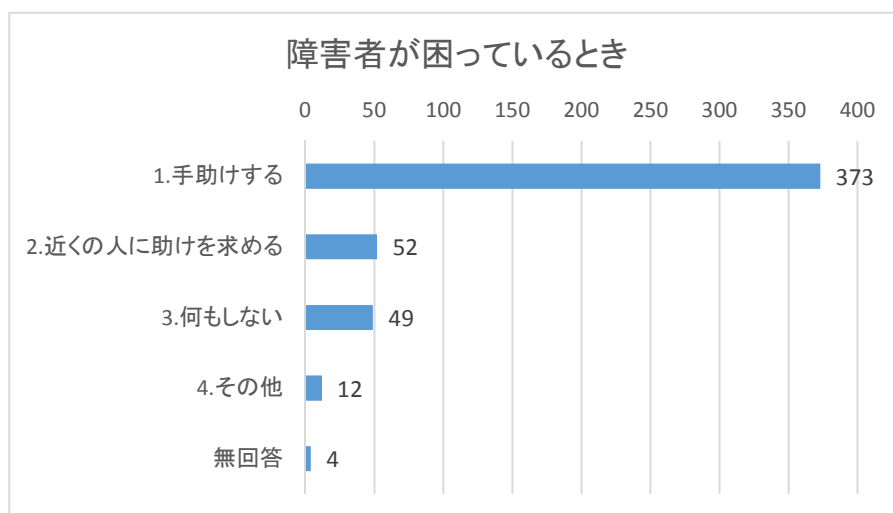
問17 あなたは障害のある人のために次のようなことをしたことがありますか。

障害者への支援	ある	なし	無回答	計
電車やバスなどで席を譲る	314	171	5	490
横断歩道や階段などで手助け	80	403	7	490
身の回りの世話	98	386	6	490
その他の援助	8			8



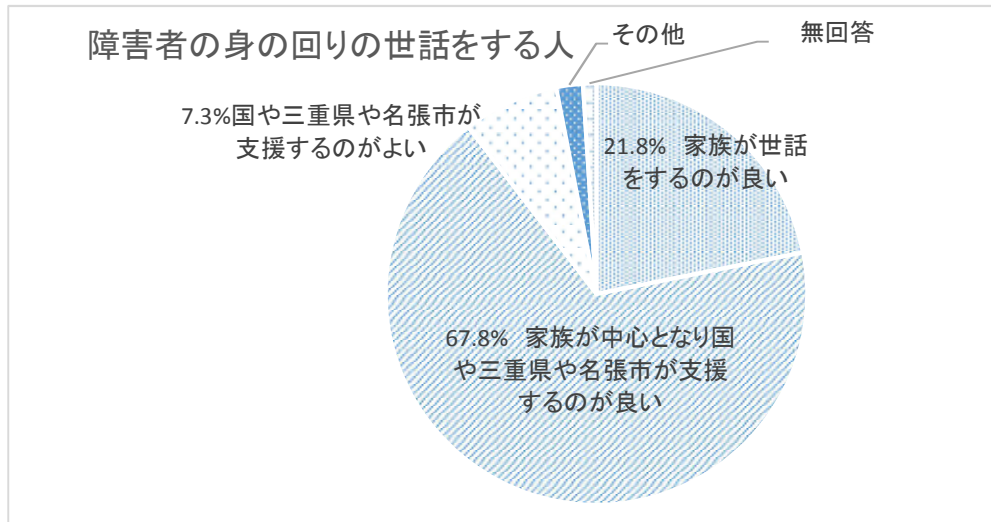
問18 障害のある人たちの困っている場面に出会ったら、あなたはどのようにしますか？

障害者が困っているとき	回答数	割合
1.手助けする	373	76.1%
2.近くの人に助けを求める	52	10.6%
3.何もしない	49	10.0%
4.その他	12	2.4%
無回答	4	0.8%
計	490	100.0%



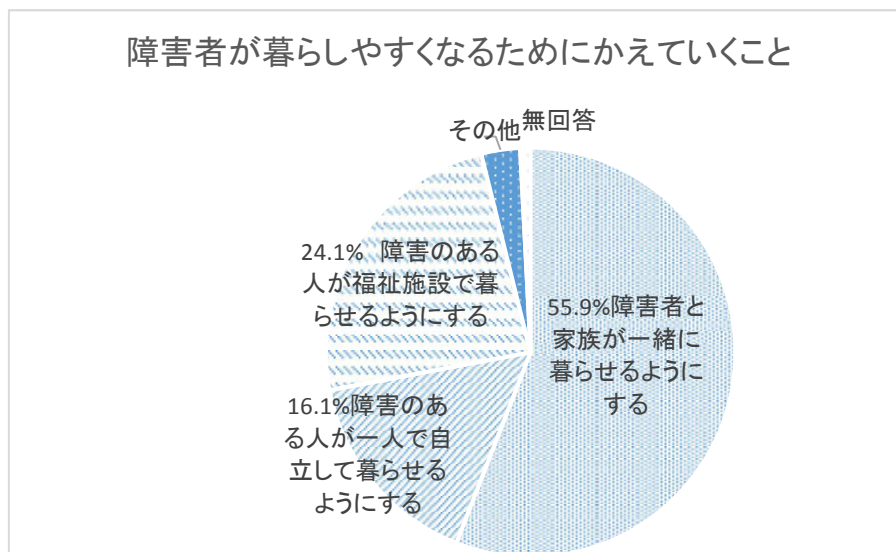
問19 障害のある人たちの身の回りの世話はだれがするのがよいと思うか。

障害者の身の回りの世話	回答数	割合
家族が世話をするのが良い	107	21.8%
家族が中心となり国や三重県や名張市が支援するのが良い	332	67.8%
国や三重県や名張市が支援するのがよい	36	7.3%
その他	10	2.0%
無回答	5	1.0%
計	490	100.0%



問20 国や三重県や名張市が障害のある人たちの暮らしを支援していくためには次のどれがよいと思いますか

建物、道路、交通機関の改善	回答数	割合
障害者と家族と一緒に暮らせるようにする	274	55.9%
障害のある人が一人で自立して暮らせるようにする	79	16.1%
障害のある人が福祉施設で暮らせるようにする	118	24.1%
その他	15	3.1%
無回答	4	0.8%
計	490	100.0%



問21 障害のある人たちが暮らしやすくなるためには名張市内の
建物や道路や交通機関をどのように変えていけばよいと思うか？(複数回答)

	回答数	割合
障害のある人にも使いやすい道路の整備	333	68.0%
障害のある人にも使いやすい公共施設などの改良	317	64.7%
障害のある人の安全通行のための配慮	288	58.8%
障害のある人のための信号や標識の設置	233	47.6%
障害のある人のための駐車場の確保	189	38.6%
障害のある人のための交通移動手段の充実	315	64.3%
その他	8	1.6%
無回答	13	2.7%
計	1696	346.1%

(回答総数:490人)

