

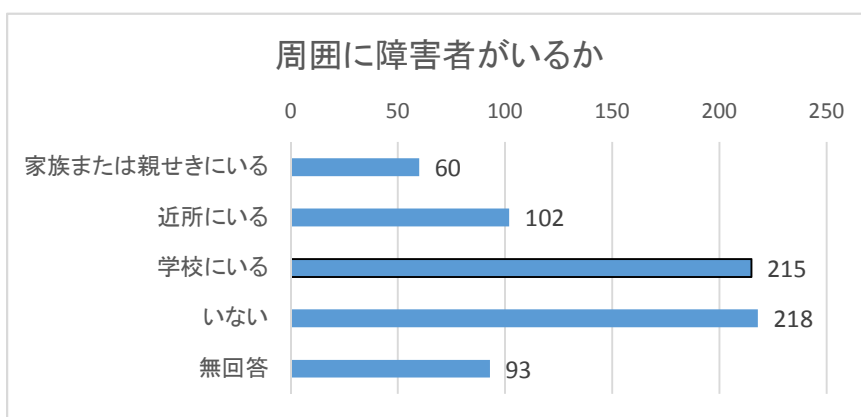
問1 性別はどちらですか。

性別	回答数	割合
男	262	41.4%
女	271	42.8%
無回答	100	15.8%
計	633	100.0%

問2 あなたのまわりに障害のある人はいますか。(複数回答)

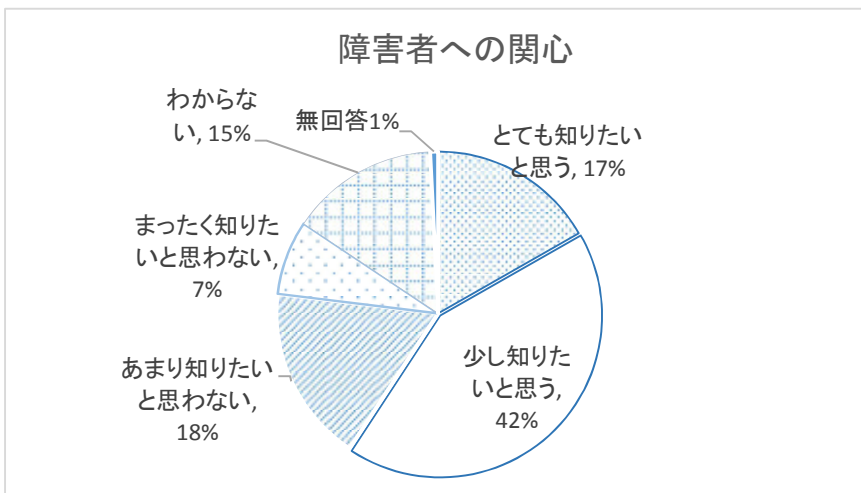
周囲に障害者がいるか	回答数	割合
家族または親せきにいる	60	9.5%
近所にいる	102	16.1%
学校にいる	215	34.0%
いない	218	34.4%
無回答	93	14.7%
計	688	108.7%

(回答総数: 633人)



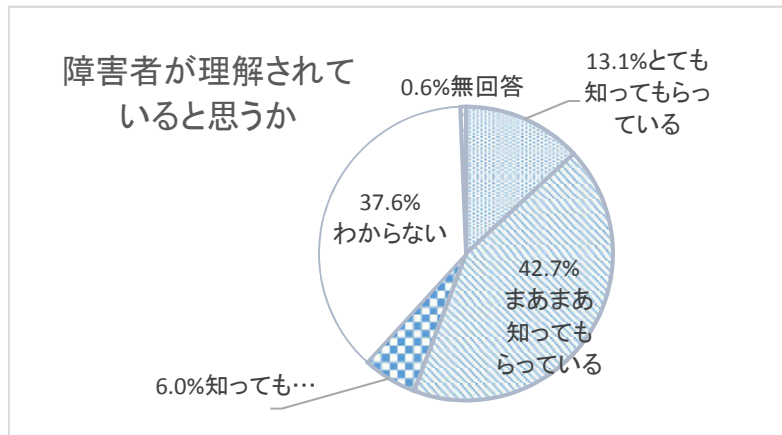
問3 あなたは障害のある人たちのことを知りたいと思いますか。

障害者への関心	回答数	割合
とても知りたいと思う	106	16.7%
少し知りたいと思う	269	42.5%
あまり知りたいと思わない	112	17.7%
まったく知りたいと思わない	47	7.4%
わからない	94	14.8%
無回答	5	0.8%
計	633	100.0%












問4 障害のある人たちのことはみんなに知ってもらっていると思いますか。

障害者が理解されていると思うか	回答数	割合
とても知ってもらっている	83	13.1%
まあまあ知ってもらっている	270	42.7%
知ってもらっていない	38	6.0%
わからない	238	37.6%
無回答	4	0.6%
計	633	100.0%

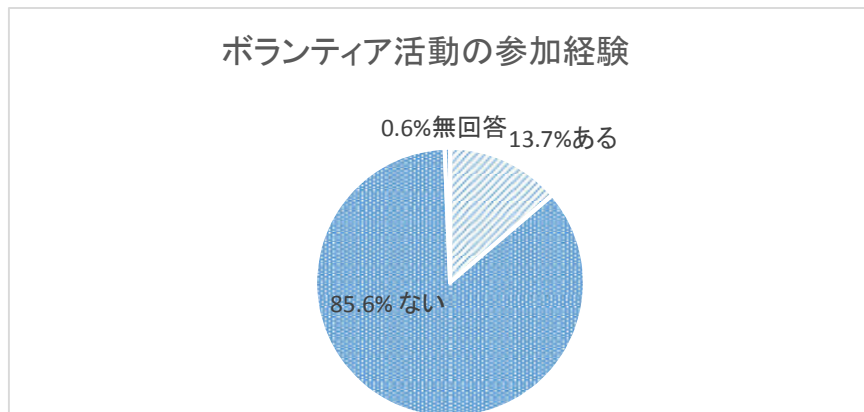


問5 次の障害者に関するマークを知っていますか。(複数回答)

知っているマーク	回答数	割合
1.障害者のための国際シンボルマーク 	563	25.7%
2.身体障害者標識 	221	10.1%
3.聴覚障害者標識 	76	3.5%
4.盲人のための国際シンボルマーク 	320	14.6%
5.耳マーク 	90	4.1%
6.ほじょ犬マーク 	292	13.3%
7.オストメイト/オストメイト用設備マーク 	228	10.4%
8.ハート・プラスマーク 	189	8.6%
8.ヘルプマーク 	212	9.7%
計	2191	100.0%

問6 あなたは、障害のある人に対するボランティア活動に参加したことがありますか。

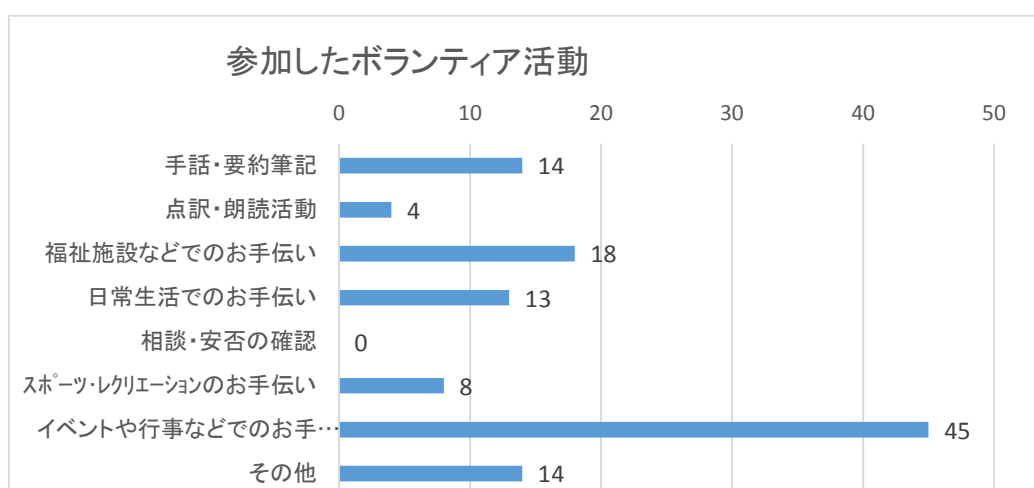
ボランティア活動の参加経験	回答数	割合
ある	87	13.7%
ない	542	85.6%
無回答	4	0.6%
計	633	100.0%



問7 問6で”ある”に○をつけられた方(87人)のうち、どのようなボランティア活動に参加しましたか。(複数回答)

参加したボランティア活動	回答数	割合
手話・要約筆記	14	16.1%
点訳・朗読活動	4	4.6%
福祉施設などでのお手伝い	18	20.7%
日常生活でのお手伝い	13	14.9%
相談・安否の確認	0	0.0%
スポーツ・レクリエーションのお手伝い	8	9.2%
イベントや行事などのお手伝い	45	51.7%
その他	14	16.1%
無回答	0	0.0%
計	116	133.3%

(回答総数:87人)

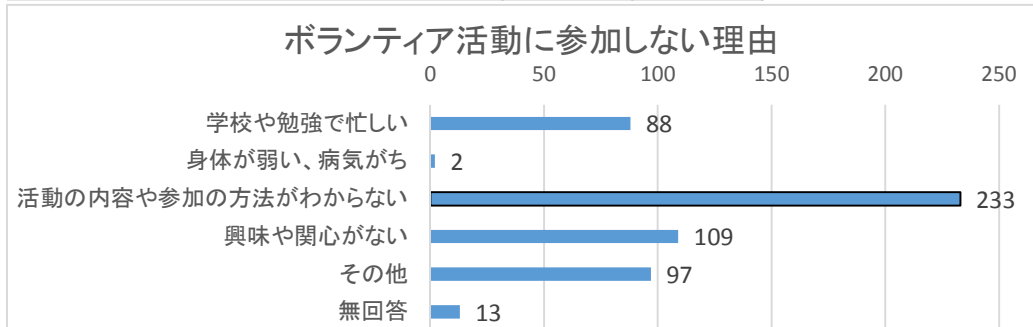


その他

- ・グリーンボランティア、ゴミ拾い地域の草引き、掃除。
- ・手話で歌った。クラブ活動。募金活動。缶バッチなどをやった。
- ・認知症。デイサービス。食料を作る。パパ・ママの仕事。

問8 問6で“ない”に○をつけられた方(542人)にお伺いします。  
ボランティア活動に参加したことがない理由は何ですか。

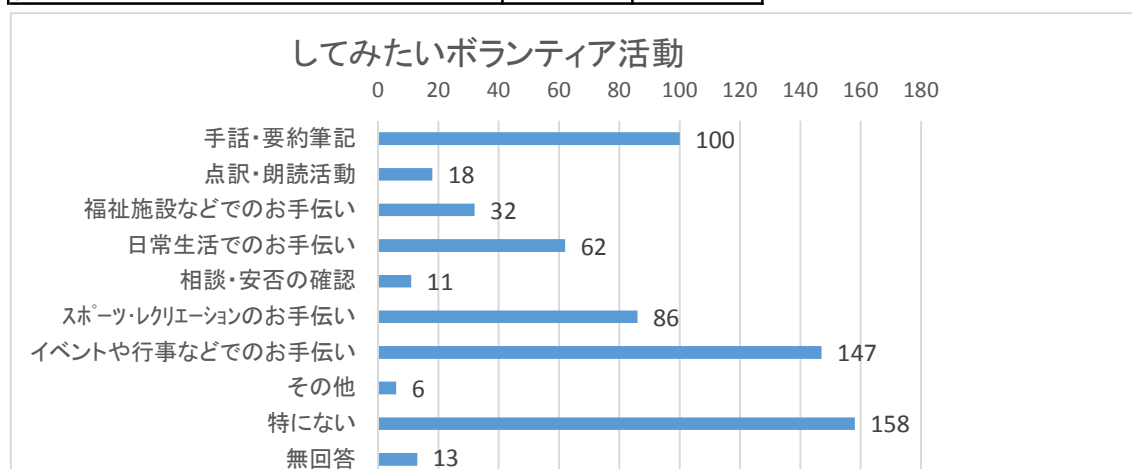
ボランティア活動に参加しない理由	回答数	割合
学校や勉強で忙しい	88	16.2%
身体が弱い、病気がち	2	0.4%
活動の内容や参加の方法がわからない	233	43.0%
興味や関心がない	109	20.1%
その他	97	17.9%
無回答	13	2.4%
計	542	100.0%



その他  
 ・知らない・聞いたことがない・曜日や日にち、どこでしているか分からない(35)  
 ・忙しい(25)：学校・習い事・勉強・用事。 ・機会がない(10)  
 ・障害のある人のことを知らない・どう対応したらいいか分からない・できるか不安(5)  
 ・したいと思わない・気が進まない(5) ・お母さんが忙しい・そこまで行けない(4)  
 ・家族が障害・手伝っている(3) ・少し不健康でしんどい(1)

問9 次のうち、あなたがこれから一番してみたいボランティア活動はどれですか。

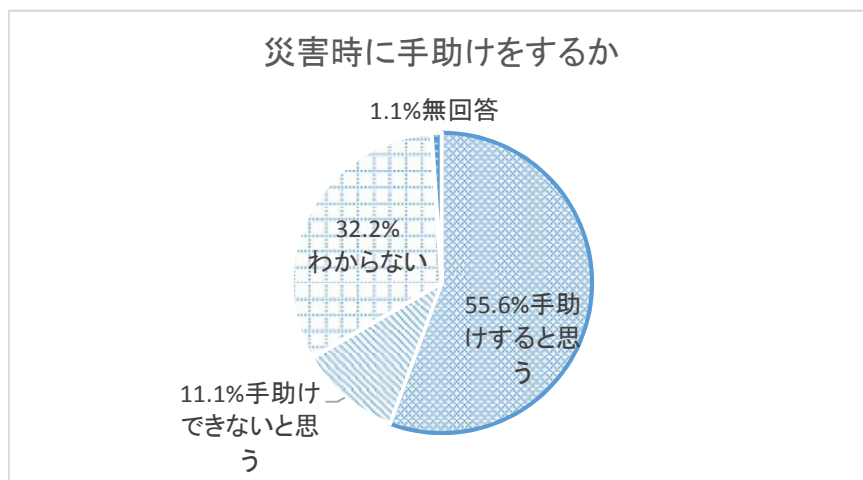
してみたいボランティア活動	回答数	割合
手話・要約筆記	100	15.8%
点訳・朗読活動	18	2.8%
福祉施設などでのお手伝い	32	5.1%
日常生活でのお手伝い	62	9.8%
相談・安否の確認	11	1.7%
スポーツ・レクリエーションのお手伝い	86	13.6%
イベントや行事などのお手伝い	147	23.2%
その他	6	0.9%
特にない	158	25.0%
無回答	13	2.1%
計	633	100.0%



その他  
 【お散歩。災害などで困っている時。手話に似ているけどお話したい。  
 今は学生なので学校で手伝ってあげたい。】

問10 災害が起こった時に手助けをしますか。

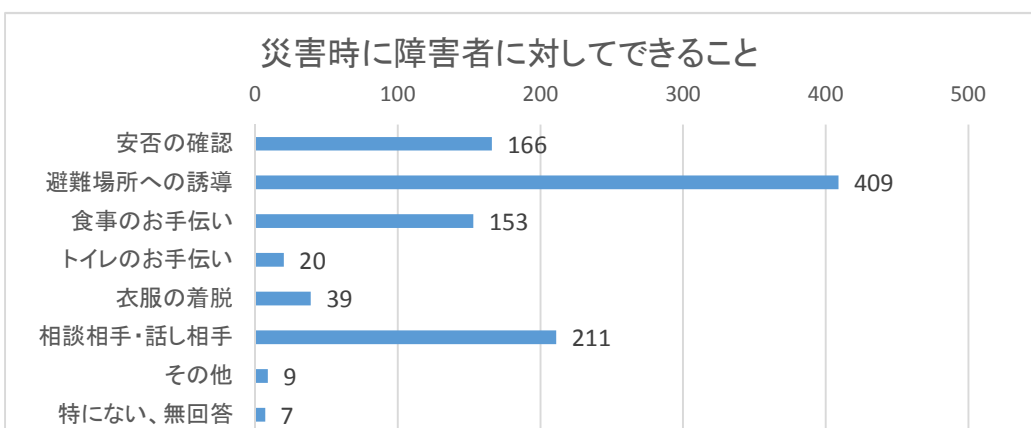
災害時に手助けをするか	回答数	割合
手助けすると思う	352	55.6%
手助けできないと思う	70	11.1%
わからない	204	32.2%
無回答	7	1.1%
計	633	100.0%



問11 あなたは、災害時に、障害のある人に対してどのようなことができると思いますか。(複数回答)

災害時に障害者に対してできること	回答数	割合
安否の確認	166	26.2%
避難場所への誘導	409	64.6%
食事のお手伝い	153	24.2%
トイレのお手伝い	20	3.2%
衣服の着脱	39	6.2%
相談相手・話し相手	211	33.3%
その他	9	1.4%
特にない、無回答	7	1.1%
計	1014	160.2%

(回答総数:633人)

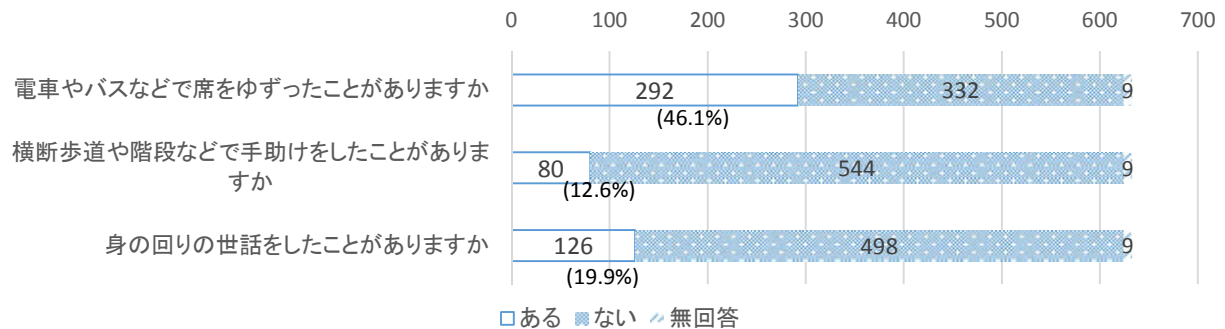


その他〔お散歩、困っていることを手助け、手話で通訳、いけない〕

問12 あなたは障害のある人のために次のようなことをしたことがありますか。

障害者のためにしたこと	ある	ない	無回答	計
電車やバスなどで席をゆずったことがありますか	292	332	9	633
横断歩道や階段などで手助けをしたことがありますか	80	544	9	633
身の回りの世話をしたことがありますか	126	498	9	633
その他の援助	52	0	581	633

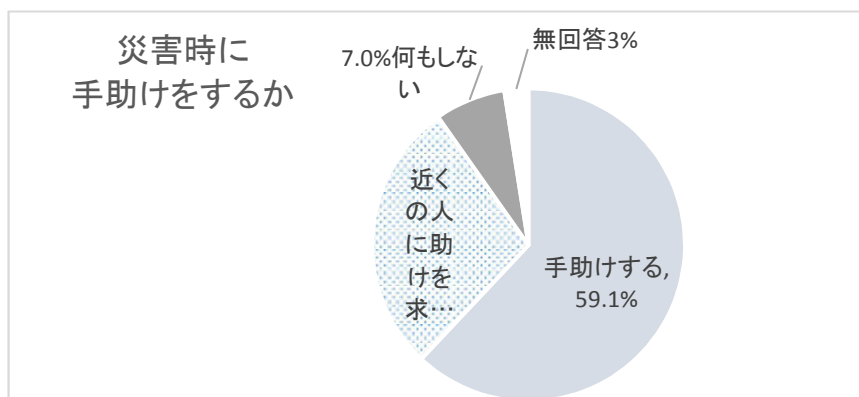
障害者のためにしたこと



その他 車いすを押す。(5) すれ違い時にあいさつ。(4) ご飯を食べさせる。(2) 家族・障害の人の相手・話し相手。(4) 迷っていた際に道案内・絵に書いて教えた。(5) 段差でこけそうなのを助けた。溝ではまったおばあちゃんの手助け。足の悪い人がマットをひっくり返した時に直した。段差でこけそうなのを助けた。高齢の人の手伝い。障害の人のサポート。歩く。ごみ・落し物を拾ってあげた。物を取ってあげた。お茶を渡した・取って来てと言われた物を取ってきた。わからないことをおしえたりする。車から降りる時の手助け。席を譲る。おばあちゃんの大きな荷物を運んだ、エレベーターでお先にどうぞと譲った。歩く時に手を持った。障害の子が舌を出したのでやさしく注意。障害の子と一緒に遊んであげた。イベントを手伝う。困っていたから助けた。

問13 障害がある人が困っている場面(例えば横断歩道を渡れないなど)に出会ったらどうしますか。

災害時に手助けをするか	回答数	割合
手助けする	374	59.1%
近くの人に助けを求める	170	26.9%
何もしない	44	7.0%
無回答	15	2.4%
その他	30	4.7%
計	633	100.0%



その他 わからない(5)手助けしていいかわからなくていいかわからない、困っているかわからない、できるかどうかかわからない、助けようと思うができない、時と場合・状況による(4)話しかける、どこへ行きたいか聞く、近くの人と一緒にする、助けを求めてたら助ける、声をかける、手助けするかもしれない、近くに人がいなかったら助ける、何もできない近くの人に助けを求めて一緒に手助けする、知らない人だったら助けたらだめだから