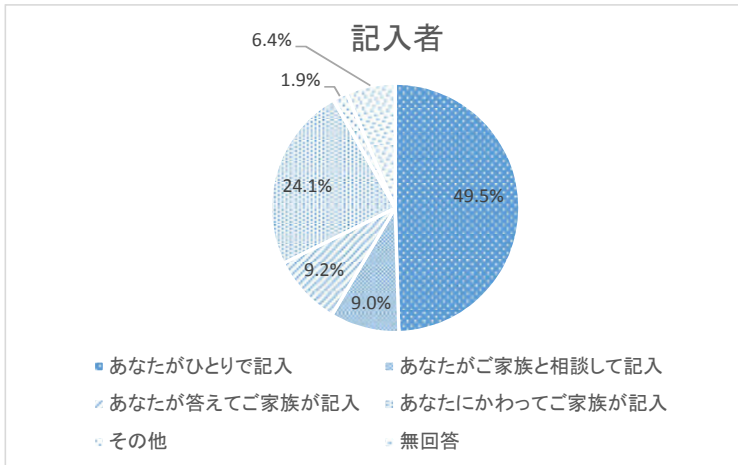


問1 この調査票はどなたが記入されますか。
あてはまるものを1つ選んで番号に○をつけてください。

記入者	回答数	割合
あなたがひとりで記入	210	49.5%
あなたのご家族と相談して記入	38	9.0%
あなたが答えてご家族が記入	39	9.2%
あなたにかわってご家族が記入	102	24.1%
その他	8	1.9%
無回答	27	6.4%
計	424	100.0%

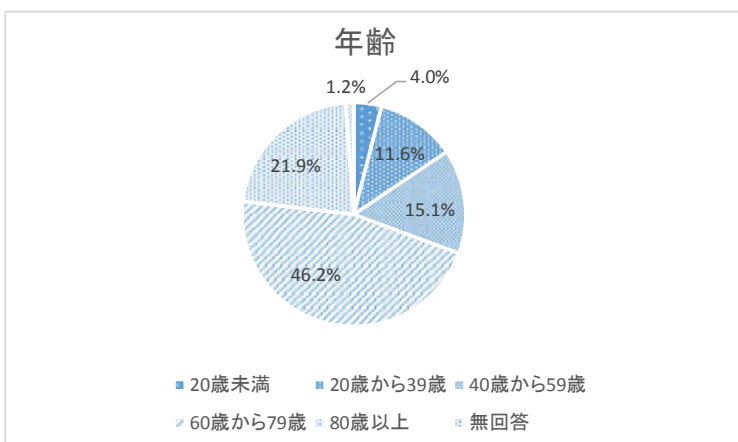


その他の内容(自由記載)

- ・ヘルパーが読んで本人が記入
 - ・本人が答えられる設問は答え、分からない設問はGH職員(ヘルパー)が記入
 - ・本人に代わって施設職員(担当ケアマネ)が聞き取り記入
 - ・保佐人と一緒に記入
 - ・母が記入
- など

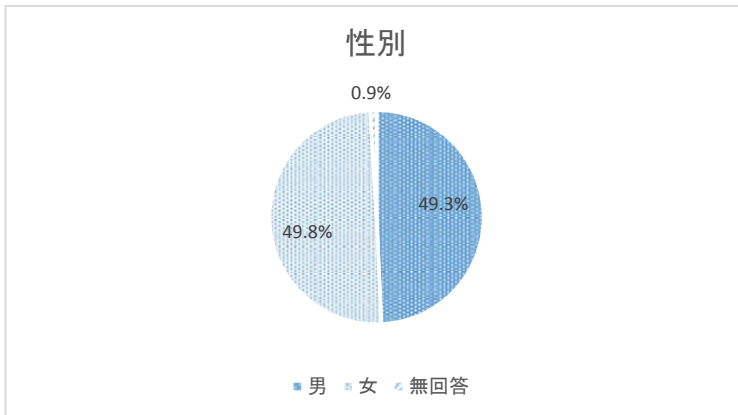
問2 あなたの年齢はおいくつですか。

年齢	回答数	割合
20歳未満	17	4.0%
20歳から39歳	49	11.6%
40歳から59歳	64	15.1%
60歳から79歳	196	46.2%
80歳以上	93	21.9%
無回答	5	1.2%
計	424	100.0%



問3 あなたの性別はどちらですか。

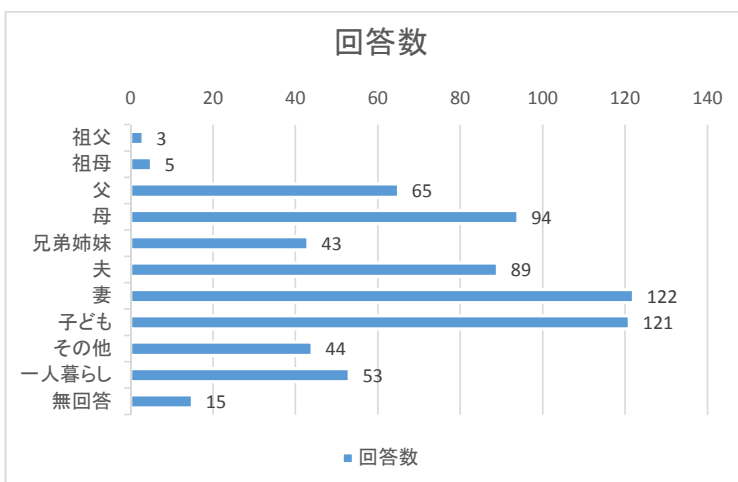
性別	回答数	割合
男	209	49.3%
女	211	49.8%
無回答	4	0.9%
計	424	100.0%



問4 あなたと一緒に暮らしているご家族はだれですか。(複数回答)

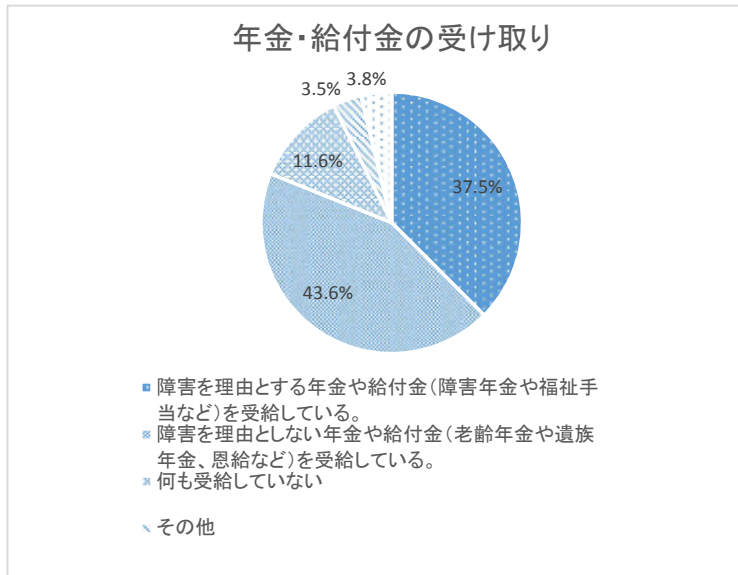
家族の人数	回答数	割合
祖父	3	0.7%
祖母	5	1.2%
父	65	15.3%
母	94	22.2%
兄弟姉妹	43	10.1%
夫	89	21.0%
妻	122	28.8%
子ども	121	28.5%
その他	44	10.4%
一人暮らし	53	12.5%
無回答	15	3.5%
計	654	154.2%

※回答者(424人)に占める割合



問5 あなたは現在公的な年金や給付金を受けていますか。

年金・給付金の受け取り	回答数	割合
障害を理由とする年金や給付金(障害年金や福祉手当など)を受給している。	159	37.5%
障害を理由としない年金や給付金(老齢年金や遺族年金、恩給など)を受給している。	185	43.6%
何も受給していない	49	11.6%
その他	15	3.5%
無回答	16	3.8%
計	424	100.0%



受給していない・その他の理由は何ですか。

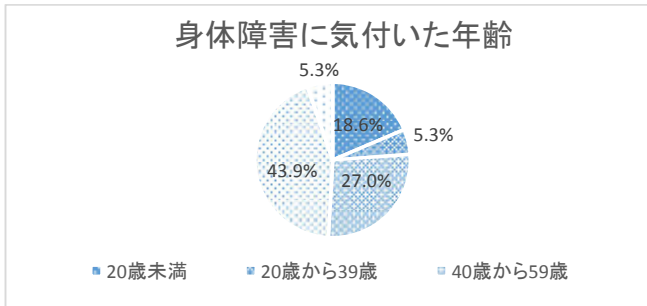
(自由記載)

- ・受給条件を満たさないため(年齢が達していない、加入期間が満たない等)
- ・申請したが対象外と言われたため
- ・生活保護を受けているため
- ・医療費助成を受けているため
- ・所得制限のため
- ・未成年であるため
- ・3級のため(手帳の等級が低い)
- ・手続等不明のため
- ・申請中、今後申請予定
- ・未定、わからない など

問6 あなたに障害があることに気付いたのは、いつ頃ですか。

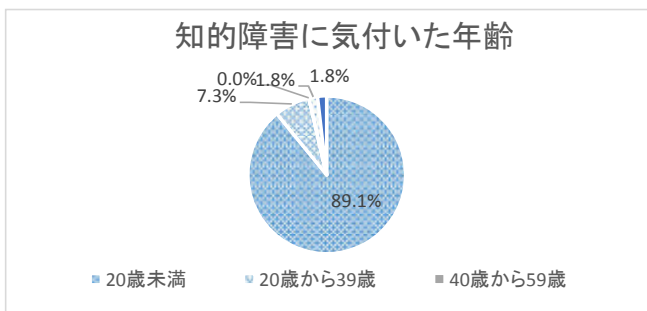
(身体障害)

身体障害に気付いた年齢	回答数	割合
20歳未満	53	18.6%
20歳から39歳	15	5.3%
40歳から59歳	77	27.0%
60歳から79歳	125	43.9%
80歳以上	15	5.3%
計	285	100.0%



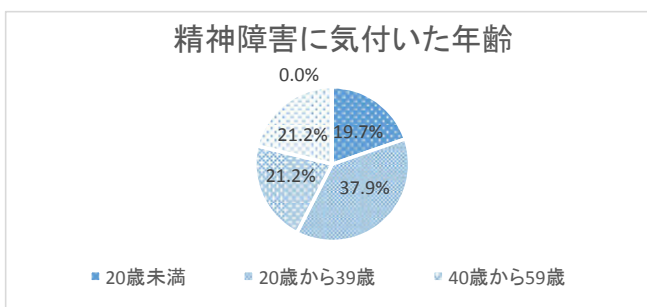
(知的障害)

知的障害に気付いた年齢	回答数	割合
20歳未満	49	89.1%
20歳から39歳	4	7.3%
40歳から59歳	0	0.0%
60歳から79歳	1	1.8%
80歳以上	1	1.8%
計	55	100.0%



(精神障害)

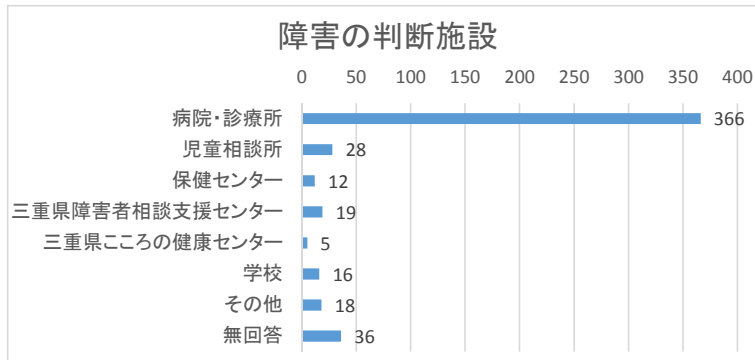
精神障害に気付いた年齢	回答数	割合
20歳未満	13	19.7%
20歳から39歳	25	37.9%
40歳から59歳	14	21.2%
60歳から79歳	14	21.2%
80歳以上	0	0.0%
計	66	100.0%



問7 あなたの障害は、どこで相談・診断・判定などを受けてわかりましたか。(複数回答)

障害の判断施設	回答数	割合
病院・診療所	366	86.3%
児童相談所	28	6.6%
保健センター	12	2.8%
三重県障害者相談支援センター	19	4.5%
三重県こころの健康センター	5	1.2%
学校	16	3.8%
その他	18	4.2%
無回答	36	8.5%
計	500	117.9%

※回答者(424人)に占める割合



その他の内容(自由記載)

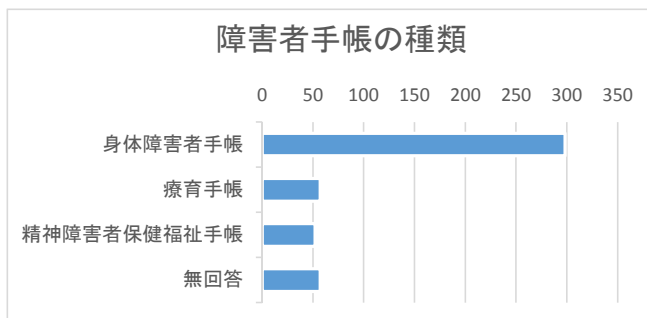
- ・仕事場
 - ・国立清澄病院
 - ・草の実
 - ・知的障害者更生相談所
 - ・家族、友人
 - ・名張市役所 障害福祉室
 - ・ねや川サナトリウム(大阪府寝屋川市)
 - ・保育園、発達支援センター
 - ・伊賀圏域障がい者就業・生活支援センター ジョブサポートハオ
 - ・社会福祉協議会
 - ・あすなる学園
 - ・メンタルクリニック
 - ・年金相談
 - ・地域療育センター(名古屋)
 - ・無料電話相談
- など

問8 あなたがお持ちの障害者手帳の種類は何で、何歳のときに取得しましたか。(複数回答)

(障害者手帳の種類は何か)

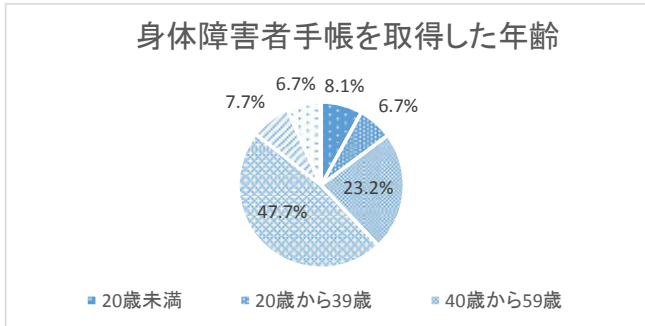
障害者手帳の種類	回答数	割合
身体障害者手帳	298	70.3%
療育手帳	57	13.4%
精神障害者保健福祉手帳	52	12.3%
無回答	57	13.4%
計	464	109.4%

※回答者(424人)に占める割合

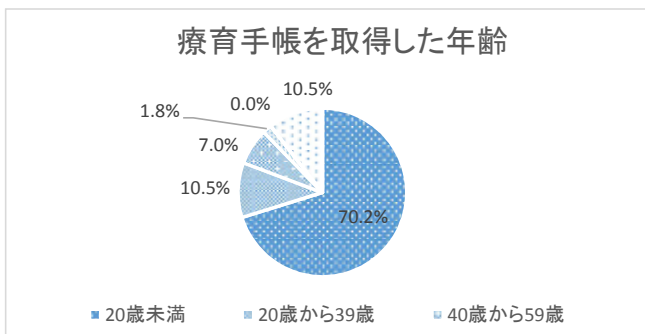


(何歳の時に手帳を取得したか)

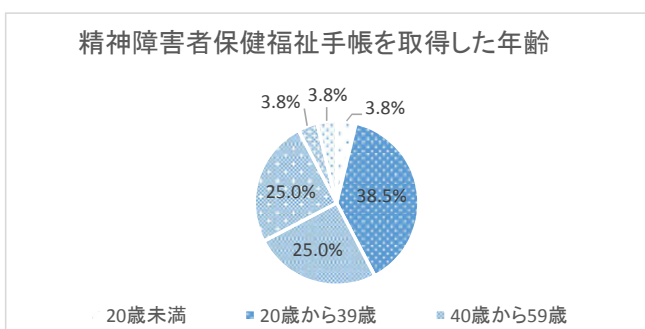
身体障害者手帳を取得した年齢	回答数	割合
20歳未満	24	8.1%
20歳から39歳	20	6.7%
40歳から59歳	69	23.2%
60歳から79歳	142	47.7%
80歳以上	23	7.7%
無回答	20	6.7%
計	298	100.0%



療育手帳を取得した年齢	回答数	割合
20歳未満	40	70.2%
20歳から39歳	6	10.5%
40歳から59歳	4	7.0%
60歳から79歳	1	1.8%
80歳以上	0	0.0%
無回答	6	10.5%
計	57	100.0%

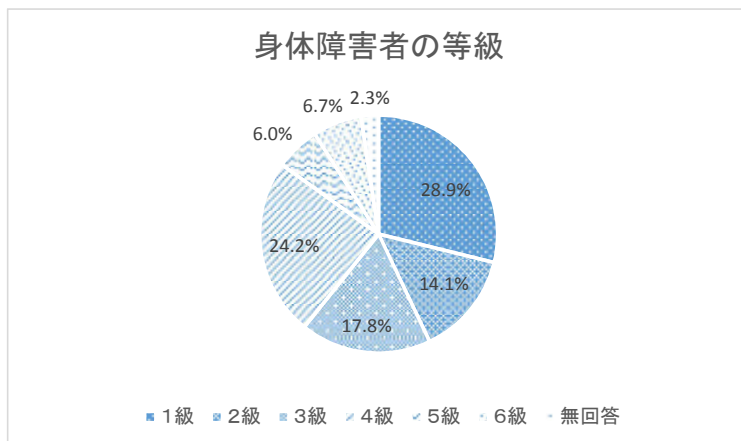


精神障害者保健福祉手帳を取得した年齢	回答数	割合
20歳未満	2	3.8%
20歳から39歳	20	38.5%
40歳から59歳	13	25.0%
60歳から79歳	13	25.0%
80歳以上	2	3.8%
無回答	2	3.8%
計	52	100.0%

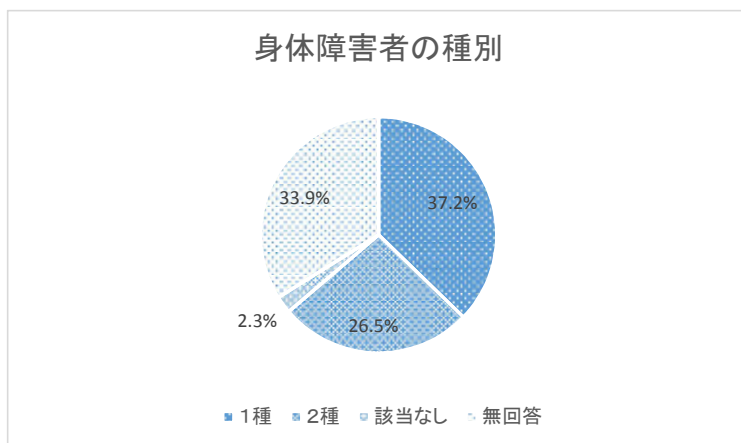


問10 身体障害者手帳をお持ちの人にお伺いします。
あなたがお持ちの手帳の等級(障害の程度)、種別は次のうちどれですか。

身体障害者の等級	回答数	割合
1級	86	28.9%
2級	42	14.1%
3級	53	17.8%
4級	72	24.2%
5級	18	6.0%
6級	20	6.7%
無回答	7	2.3%
計	298	100.0%



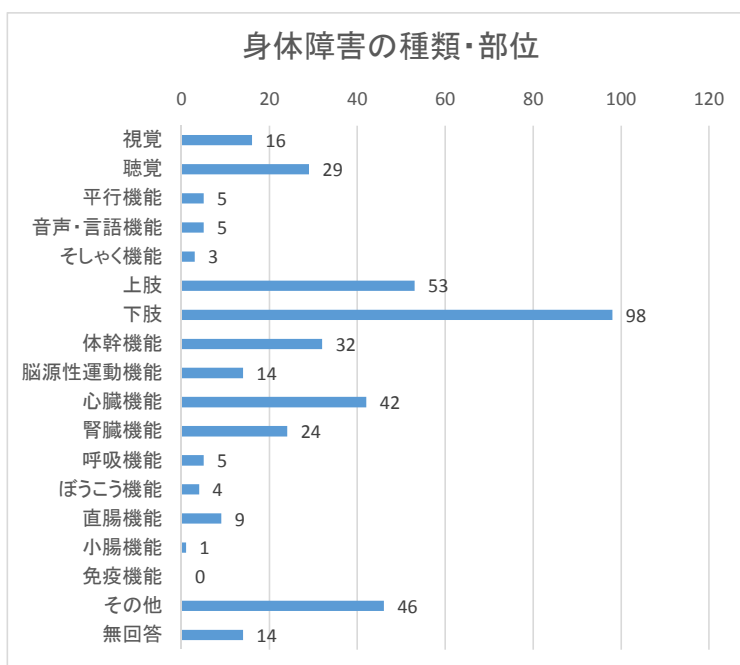
身体障害者の種別	回答数	割合
1種	111	37.2%
2種	79	26.5%
該当なし	7	2.3%
無回答	101	33.9%
計	298	100.0%



問11 身体障害者手帳をお持ちの人にお伺いします。
あなたの「身体障害者手帳」に記載された障害の種類・部位は何ですか。(複数回答)

身体障害の種類・部位	回答数	割合
視覚	16	5.4%
聴覚	29	9.7%
平行機能	5	1.7%
音声・言語機能	5	1.7%
そしゃく機能	3	1.0%
上肢	53	17.8%
下肢	98	32.9%
体幹機能	32	10.7%
脳源性運動機能	14	4.7%
心臓機能	42	14.1%
腎臓機能	24	8.1%
呼吸機能	5	1.7%
ぼうこう機能	4	1.3%
直腸機能	9	3.0%
小腸機能	1	0.3%
免疫機能	0	0.0%
その他	46	15.4%
無回答	14	4.7%
総数	400	134.2%

※身障手帳所持者(298人)に占める割合

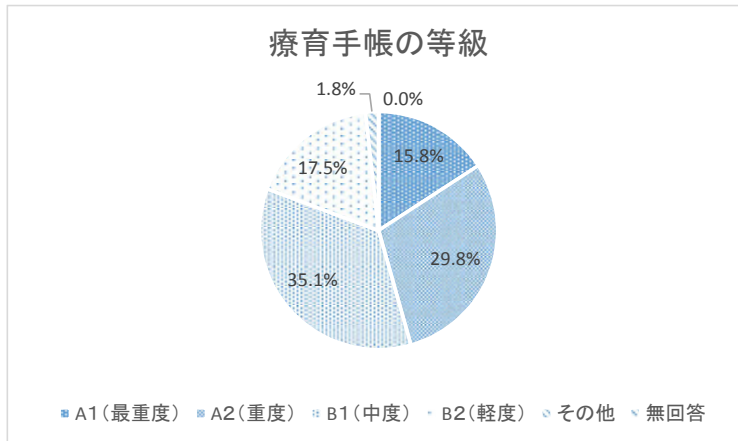


その他の内容(自由記載)

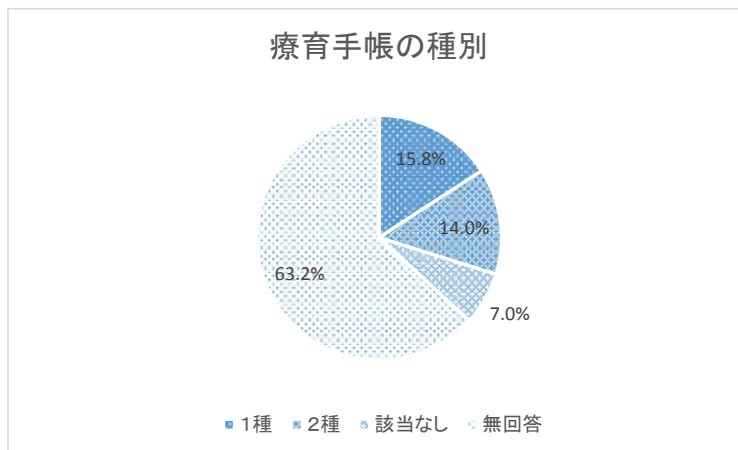
- ・四肢体幹機能障害
 - ・変形性股関節症による両股(右股・左股)関節機能全廃
 - ・両膝(右膝・左膝)関節機能全廃、両膝関節軽度機能障害
 - ・右上下肢軽度機能障害
 - ・両肩、両肘関節機能全廃
 - ・大腿骨頸部骨折
 - ・右手切断
 - ・くも膜下出血
 - ・脳梗塞
 - ・パーキンソン病
 - ・人工透析
 - ・脳性麻痺による両下肢機能障害
 - ・肝硬変による肝臓機能障害
 - ・頭部外傷による両上肢機能全廃
 - ・頸髄損失
 - ・遷延性意識障害
 - ・感音性難聴
 - ・小脳切除、脊椎(頸椎)一部切除
 - ・腰椎椎間板ヘルニア
 - ・腰部脊柱管狭窄症
 - ・下肢発育不良
 - ・左足左手の麻痺
 - ・手の震え
- など

問12 療育手帳をお持ちの人にお伺いします。
あなたがお持ちの手帳の等級(障害の程度)は次のうちどれですか。

療育手帳の等級	回答数	割合
A1(最重度)	9	15.8%
A2(重度)	17	29.8%
B1(中度)	20	35.1%
B2(軽度)	10	17.5%
その他	1	1.8%
無回答	0	0.0%
計	57	100.0%

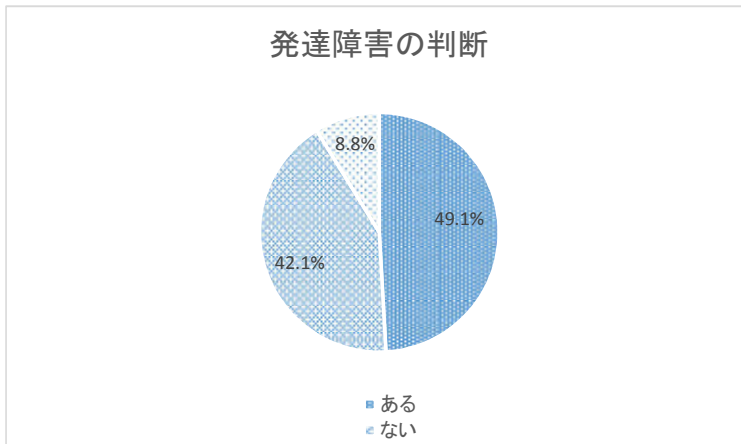


療育手帳の種別	回答数	割合
1種	9	15.8%
2種	8	14.0%
該当なし	4	7.0%
無回答	36	63.2%
計	57	100.0%



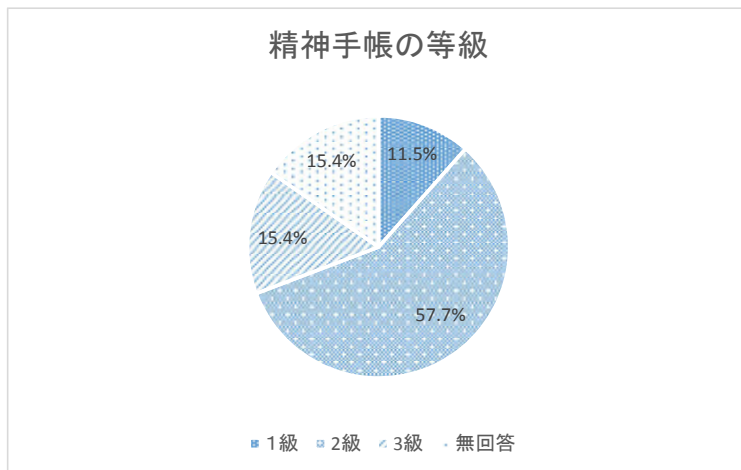
問13 療育手帳をお持ちの人にお伺いします。あなたは発達障害と判断されたことがありますか。

発達障害の判断	回答数	割合
ある	28	49.1%
ない	24	42.1%
無回答	5	8.8%
計	57	100.0%



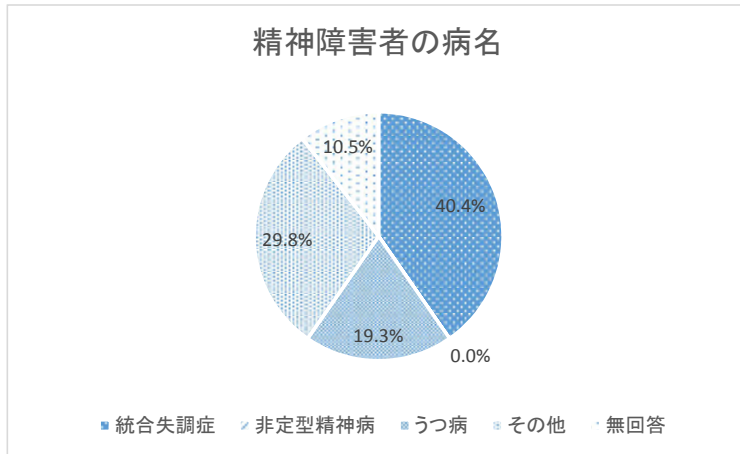
問14 精神障害者保健福祉手帳をお持ちの人にお伺いします。あなたがお持ちの手帳の等級(障害の程度)は次のうちどれですか。

精神手帳の等級	回答数	割合
1級	6	11.5%
2級	30	57.7%
3級	8	15.4%
無回答	8	15.4%
計	52	100.0%



問15 「精神障害者保健福祉手帳」をお持ちの人にお伺いします。
あなたの病名について、あてはまるものをすべて選んで番号に○をつけてください(複数回答)

精神障害者の病名	回答数	割合
統合失調症	23	40.4%
非定型精神病	0	0.0%
うつ病	11	19.3%
その他	17	29.8%
無回答	6	10.5%
計	57	100.0%

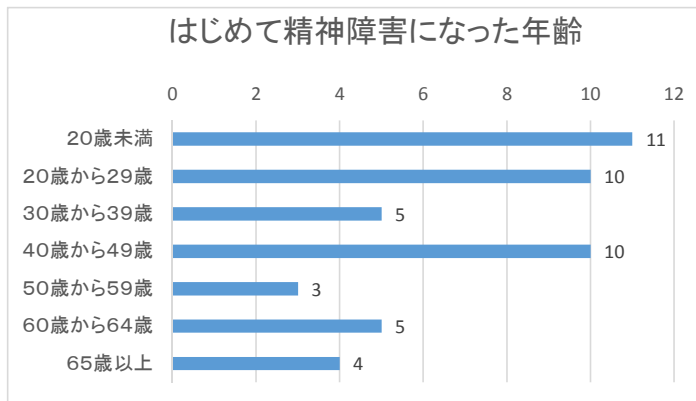


その他の内容(自由記載)

- ・躁うつ病
 - ・双極性障害
 - ・心因性反応
 - ・社会不安障害
 - ・アスペルガー症候群
 - ・パニック障害
 - ・不安神経症
 - ・若年性認知症、認知症
 - ・アルツハイマー型認知症
 - ・ウェルニッケ脳症
 - ・心因性疼痛症
 - ・てんかん
 - ・脳出血後精神障害
- など

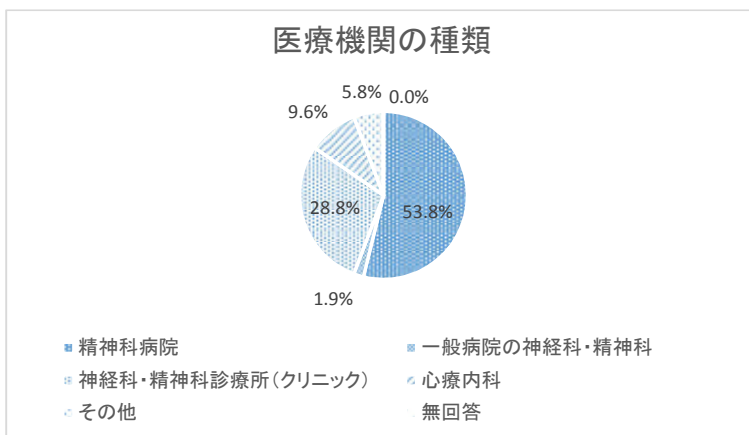
問16 「精神障害者保健福祉手帳」をお持ちの人にお伺いします。
あなたがはじめてこの病気になったのは、おいくつときでしたか。

はじめて精神障害になった年齢	回答数	割合
20歳未満	11	21.2%
20歳から29歳	10	19.2%
30歳から39歳	5	9.6%
40歳から49歳	10	19.2%
50歳から59歳	3	5.8%
60歳から64歳	5	9.6%
65歳以上	4	7.7%
無回答	4	7.7%
計	52	100.0%



問17 「精神障害者保健福祉手帳」をお持ちの人にお伺いします。
どのような医療機関に通院されていますか。(複数回答)

医療機関の種類	回答数	割合
精神科病院	28	53.8%
一般病院の神経科・精神科	1	1.9%
神経科・精神科診療所(クリニック)	15	28.8%
心療内科	5	9.6%
その他	3	5.8%
無回答	0	0.0%
計	52	100.0%



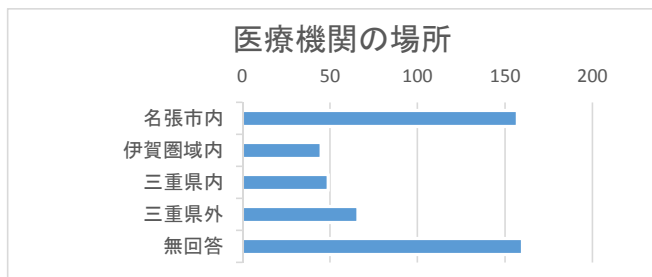
その他の内容(自由記載)

・記載なし

問18 通院されている医療機関の場所はどちらですか。(複数回答)

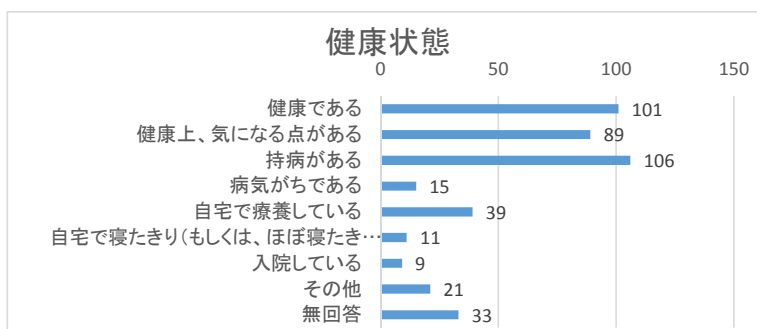
医療機関の場所	回答数	割合
名張市内	157	37.0%
伊賀圏域内	45	10.6%
三重県内	49	11.6%
三重県外	66	15.6%
無回答	160	37.7%
計	477	112.5%

※回答者(424人)に占める割合



問19 あなたの健康状態はどうですか。

健康状態	回答数	割合
健康である	101	23.8%
健康上、気になる点がある	89	21.0%
持病がある	106	25.0%
病気がちである	15	3.5%
自宅で療養している	39	9.2%
自宅で寝たきり(もしくは、ほぼ寝たきり)の状態である	11	2.6%
入院している	9	2.1%
その他	21	5.0%
無回答	33	7.8%
計	424	100.0%

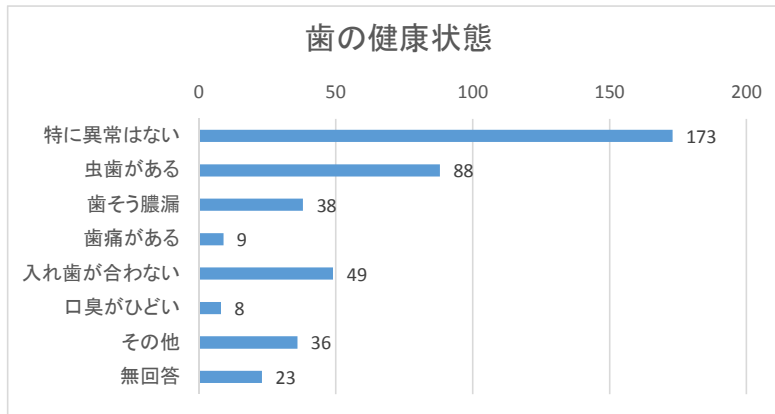


その他の内容(自由記載)

- ・週3回人工透析実施中
 - ・パーキンソン病
 - ・肢体不自由
 - ・癌の治療中
 - ・特別養護老人ホーム入所中
 - ・認知症
 - ・手の震えがある
 - ・てんかん
 - ・不整脈で治療中
 - ・片目失明している
 - ・施設で寝たきり
 - ・健康だが、調子を崩さないように気を付けている
- など

問20 あなたの歯は健康ですか。

歯の健康状態	回答数	割合
特に異常はない	173	40.8%
虫歯がある	88	20.8%
歯そう膿漏	38	9.0%
歯痛がある	9	2.1%
入れ歯が合わない	49	11.6%
口臭がひどい	8	1.9%
その他	36	8.5%
無回答	23	5.4%
計	424	100.0%



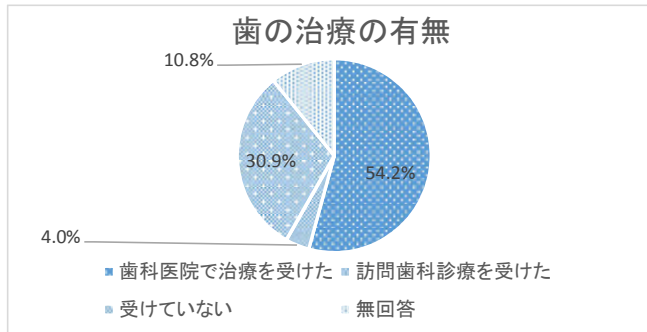
その他の内容(自由記載)

- ・総入れ歯・部分入れ歯である(特に異常なし、掃除・取り外しが面倒)
- ・何本か欠損している
- ・歯石が溜まっている
- ・現在治療中
- ・今は治療済みだが、虫歯になりやすい
- ・歯周病である
- ・歯肉炎である
- ・自己免疫疾患がある
- ・乳歯と永久歯が下の前歯全て2重に生えている
- ・入院中であり、歯の事は病院に任せてある
- ・施設に入所中で中断(入れ歯)
- ・1~2年前歯槽膿漏→治療後経過観察
- ・歯が弱い、ガタガタする

など

問21 あなたは過去1年間に歯の治療を受けましたか。治療の内容は何ですか(治療を受けた方)。

歯の治療の有無	回答数	割合
歯科医院で治療を受けた	230	54.2%
訪問歯科診療を受けた	17	4.0%
受けていない	131	30.9%
無回答	46	10.8%
計	424	100.0%

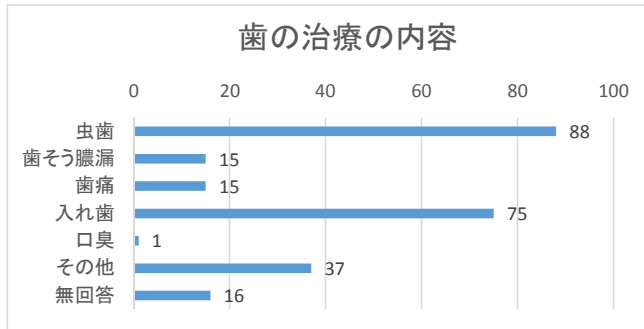


受けていない理由(自由記載)

- ・虫歯がないから
 - ・不便を感じないから
 - ・痛み等異常が無かったから
 - ・歯医者が嫌いだから(治療が怖いから)
 - ・過去の治療で、歯科が嫌いになった
 - ・時間が合わないから
 - ・治療が終了しているから
 - ・歯科検診や口腔ケアを定期的に受けているから
 - ・歯科で歯垢取りに行っているだけで治療はなし
 - ・金銭的な事情で。交通費がかかるため。
 - ・長期入院のため
 - ・1人で行くことが出来ないため、外出できないため
 - ・仕事が忙しい
 - ・親と孫の世話で忙しい
 - ・総入れ歯のため
 - ・入れ歯が合わないが、あきらめて使っている
 - ・まだ2歳で歯が少ないため
 - ・他の病気のため、歯科医に行けないから
 - ・体調が不安定なため
 - ・訪問歯科診療の病院が分からないから
 - ・ずっとイスに座っているのが無理だから
 - ・緊張するため
 - ・本人が拒否するため
- など

歯の治療の内容	回答数	割合
虫歯	88	35.6%
歯そう膿漏	15	6.1%
歯痛	15	6.1%
入れ歯	75	30.4%
口臭	1	0.4%
その他	37	15.0%
無回答	16	6.5%
計	247	100.0%

※治療を受けた方(247名)に占める割合

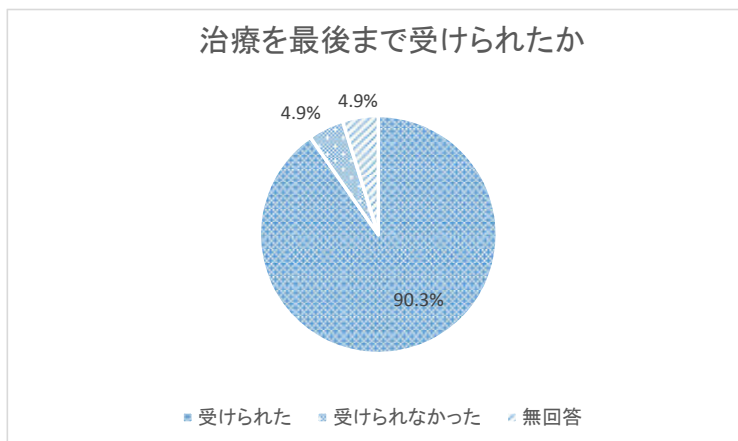


その他の内容(自由記載)

- ・定期健診
 - ・入れ歯の点検
 - ・歯の掃除
 - ・口内消毒、洗浄
 - ・歯の欠落
 - ・差し歯の治療
 - ・歯石除去
 - ・歯周病(検査・治療)
 - ・マウスピースを作る
 - ・フッ素塗布
 - ・歯のレントゲン
 - ・かぶせもの
 - ・事故による治療
- など

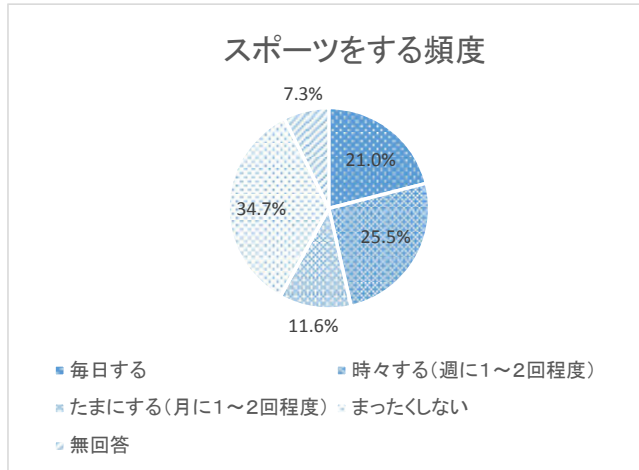
問22 問21で「歯科医院で治療を受けた」「訪問歯科診療を受けた」に○をつけた人にお伺いします。治療を受けた際、最後まで治療が受けられましたか。

治療を最後まで受けられたか	回答数	割合
受けられた	223	90.3%
受けられなかった	12	4.9%
無回答	12	4.9%
計	247	100.0%



問23 あなたはスポーツや運動(仕事で体を動かす場合も含みます)をどのくらいされていますか。

スポーツをする頻度	回答数	割合
毎日する	89	21.0%
時々する(週に1~2回程度)	108	25.5%
たまにする(月に1~2回程度)	49	11.6%
まったくしない	147	34.7%
無回答	31	7.3%
計	424	100.0%



問24 問23で「スポーツをする」に○をつけた人にお伺いします。どんなスポーツや運動をされていますか。

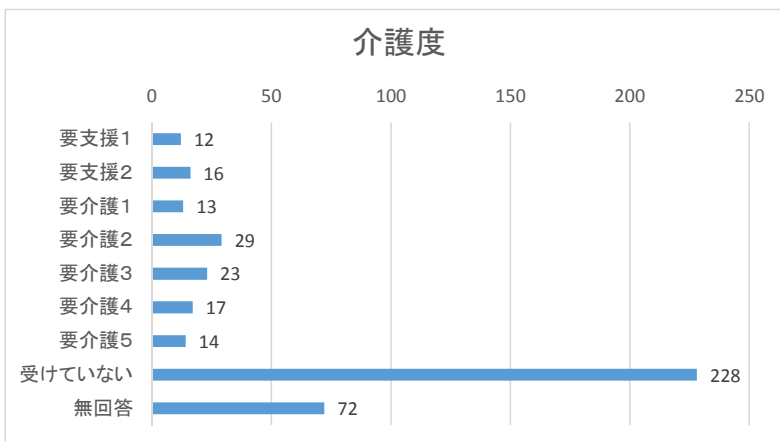
(自由記述)

- ・散歩、犬の散歩
- ・ウォーキング、競歩、スキップ
- ・ジョギング、ルームランナー
- ・水中歩行(プール等で)
- ・サイクリング、室内自転車、三輪車
- ・水泳
- ・卓球、サウンドテーブルテニス
- ・ゴルフ、グランドゴルフ
- ・サッカー
- ・バレー、ソフトバレー
- ・バドミントン
- ・トランポリン
- ・ハイキング
- ・ポウリング
- ・リハビリ(病院・施設・デイサービス等で)
- ・筋トレ、マシントレーニング、エアロビクス
- ・体操(ラジオ体操・自彊術)
- ・ヨガ
- ・ストレッチ
- ・仕事、農作業(家庭菜園)、家事、ボランティア
- ・体育の授業、学校や保育園での運動
- ・買い物、通院
- ・公園で遊ぶ
- ・施設での軽スポーツ
- ・魚釣り(海)
- ・ボール遊び

など

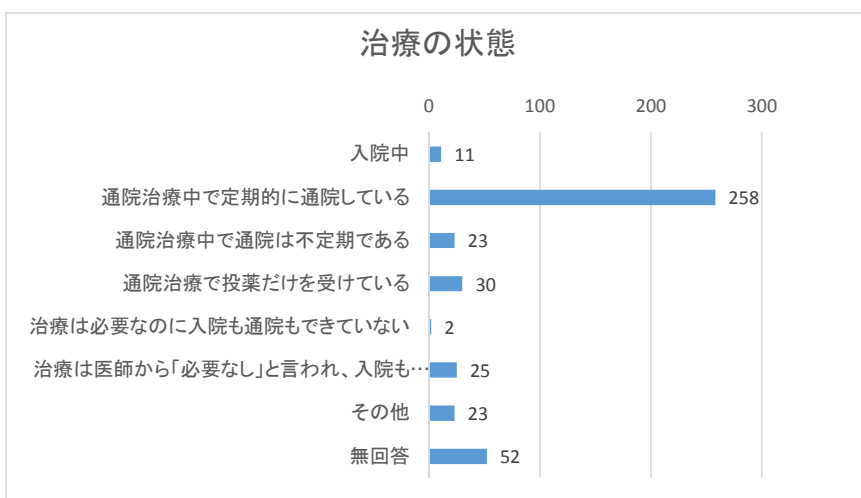
問25 あなたは介護保険制度による介護認定を受けていますか。
受けている場合はその介護度をお答え下さい。

介護度	回答数	割合
要支援1	12	2.8%
要支援2	16	3.8%
要介護1	13	3.1%
要介護2	29	6.8%
要介護3	23	5.4%
要介護4	17	4.0%
要介護5	14	3.3%
受けていない	228	53.8%
無回答	72	17.0%
計	424	100.0%



問26 あなたの現在の治療の状態はどのようなものですか。

治療の状態	回答数	割合
入院中	11	2.6%
通院治療中で定期的に通院している	258	60.8%
通院治療中で通院は不定期である	23	5.4%
通院治療で投薬だけを受けている	30	7.1%
治療は必要なのに入院も通院もできていない	2	0.5%
治療は医師から「必要なし」と言われ、入院も通院もしていない	25	5.9%
その他	23	5.4%
無回答	52	12.3%
計	424	100.0%



○入院中の病院名

名張市内 ・寺田病院

三重県外 ・飛鳥病院

など

伊賀圏域内 ・上野病院
・岡波総合病院

○通院治療中(定期的に通院)

名張市内 ・赤目養生診療所
・秋山整形外科クリニック
・東整形外科
・いしだ歯科
・上坂内科
・うえなみ内科
・おおふち医院
・岡田皮膚科
・釜本医院
・上久保整形外科クリニック
・かも内科消化器科
・桔梗が丘四番町診療所
・喜多医院
・木野整形外科医院
・こもりクリニック
・さかい循環器内科クリニック
・田合医院
・ちひろ内科
・寺田病院
・中谷歯科
・名張こころのクリニック
・名張よこやま眼科
・信岡医院
・福喜多耳鼻咽喉科
・ほりいクリニック
・前沢整形外科
・ますだ呼吸器科クリニック
・松永整形外科
・森岡内科
・やすだクリニック
・やまがみ眼科
・湯村内科

伊賀圏域内 ・上野総合市民病院
・上野病院
・岡波総合病院

三重県内 ・うの森クリニック(四日市)
・北澤病院
・旧草の美学園
・斉藤メンタルクリニック
・榊原病院
・鈴鹿病院
・津メンタルクリニック
・三重県立こころの医療センター
・三重県立子ども心身発達医療センター
・三重大学医学部附属病院
・四日市羽津医療センター

三重県外 ・入野医院
・近江眼科
・大阪医療センター
・大阪急性期・総合医療センター
・大阪警察病院
・大阪市立総合医療センター
・大阪赤十字病院
・大阪大学医学部附属病院
・大阪鉄道病院
・大阪母子医療センター
・尾崎クリニック
・近畿大学奈良病院
・京都第一赤十字病院
・久米田病院(大阪)
・佐賀大学医学部附属病院
・市立奈良病院
・高井病院
・高槻病院
・天理よろづ相談所病院
・富永病院(大阪)
・奈良医療センター
・奈良県立医科大学附属病院
・奈良県立病院機構
・西病院
・橋本クリニック(大和八木)
・浜寺病院(大阪)
・兵庫医科大学病院
・藤本整骨院
・ポバース記念病院(大阪)
・前田整骨院
・安井クリニック
・山本歯科医院 矯正クリニック など

○通院治療中(通院不定期)

名張市内 ・おおふち医院
・木野整形外科
・さかい循環器内科クリニック
・田合医院
・寺田病院
・名張市立病院
・堀井内科
・夢眼クリニック
・やすだクリニック

伊賀圏域内 ・いまむら整形外科

三重県内 ・三重県立こころの医療センター
・三重大学医学部附属病院

三重県外 ・宇陀市立病院
・岡本歯科医院
・高井病院
・天理よろづ相談所病院 など

○通院治療中(投薬のみ)

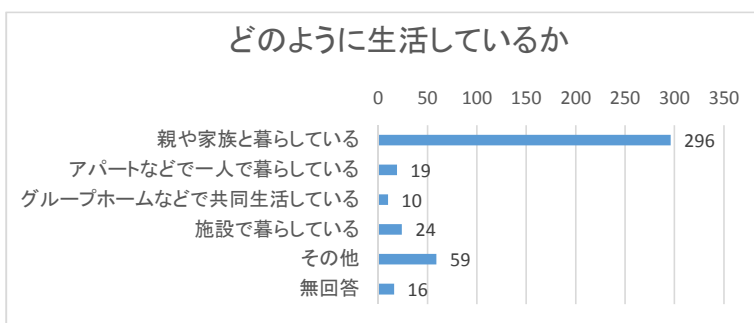
- | | |
|--|---|
| <p>名張市内</p> <ul style="list-style-type: none"> ・赤目養生診療所 ・東整形外科 ・おおふち医院 ・木野整形外科 ・こもりクリニック ・さかい循環器内科クリニック ・寺田病院 ・名張こころのクリニック ・名張市立病院 ・堀井内科 ・夢眠クリニック ・森岡内科 | <p>伊賀圏域内・上野病院</p> <p>三重県内・三重病院
・れんげの里診療所</p> <p>三重県外・東大寺福祉療育病院
・奈良県立医科大学附属病院
・万葉クリニック</p> <p style="text-align: right;">など</p> |
|--|---|

その他の内容(自由記載)

- ・治療は受けていない
 - ・訪問診療を受けている
 - ・検査で通院している
 - ・治療の必要なしと医師に言われ入院・通院していないが、定期的に検査に行っている
 - ・半年に1度程度行けば良かったのだが、体調がすぐれず1年間行っていない
 - ・施設入所中(施設の主治医が受診)
 - ・重症心身障害児施設に入所し、投薬を受けている
 - ・往診を受けている(往診の希望がある)
 - ・リハビリを週5回実施している
 - ・週3回人工透析を強いられている
- など

問27 あなたは現在どのように生活していますか。

どのように生活しているか	回答数	割合
親や家族と暮らしている	296	69.8%
アパートなどで一人で暮らしている	19	4.5%
グループホームなどで共同生活している	10	2.4%
施設で暮らしている	24	5.7%
その他	59	13.9%
無回答	16	3.8%
計	424	100.0%

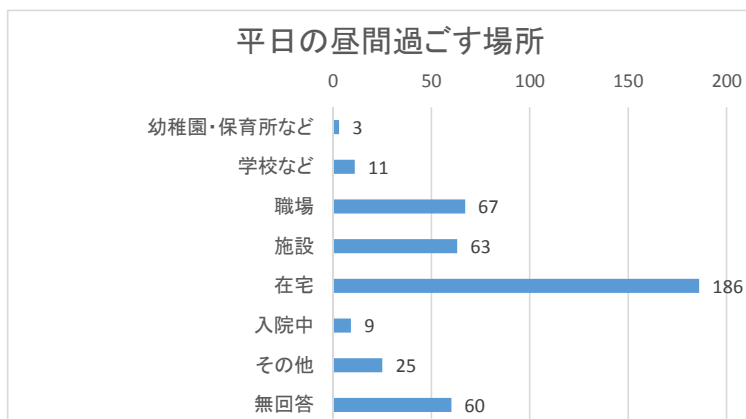


その他の内容(自由記載)

- ・自宅で夫(妻)と二人暮らし
 - ・自宅で一人暮らし
 - ・自宅で子ども(孫)と暮らしている
 - ・アパートで夫・三男と同居している
 - ・同居人と暮らしている
 - ・入院中
 - ・市営住宅で暮らしている
 - ・高齢者住宅に入居中
 - ・長期ショートステイ利用中
 - ・会社の寮で暮らしている
- など

問28 あなたは平日の昼間の時間をどこで過ごしていますか。

平日の昼間過ごす場所	回答数	割合
幼稚園・保育所など	3	0.7%
学校など	11	2.6%
職場	67	15.8%
施設	63	14.9%
在宅	186	43.9%
入院中	9	2.1%
その他	25	5.9%
無回答	60	14.2%
計	424	100.0%

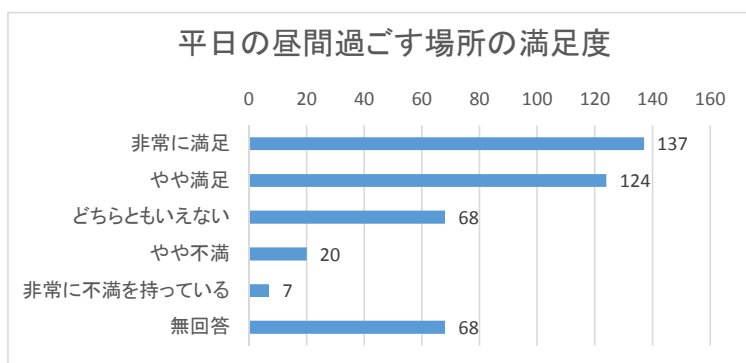


その他の内容(自由記載)

- ・デイサービス
- ・就労継続支援(B型)
- ・シルバー人材センター
- ・特別支援学校(知的)
- ・週3回人工透析
- ・アルバイト
- ・高齢者住宅
- ・グループホーム
- ・カラオケ喫茶
- ・夫が死亡したため、次男宅で生活

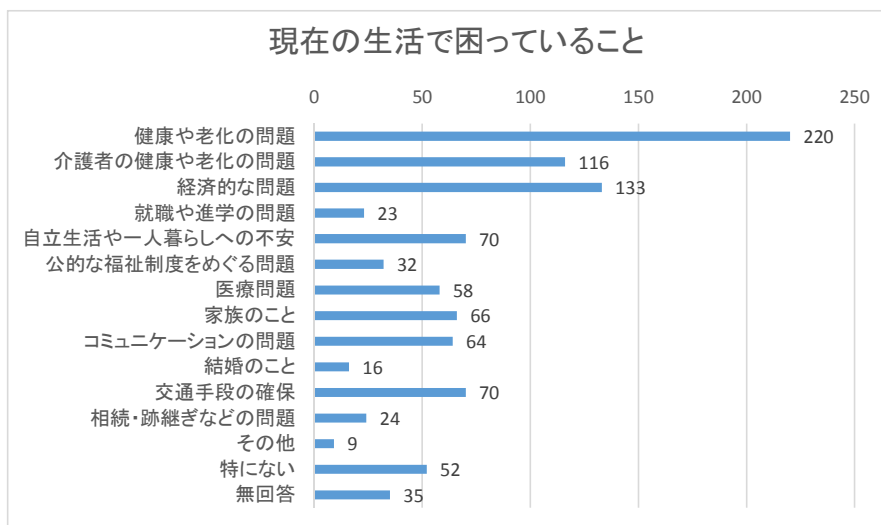
問29 問28で選択された場所について満足されていますか。

平日の昼間過ごす場所の満足度	回答数	割合
非常に満足	137	32.3%
やや満足	124	29.2%
どちらともいえない	68	16.0%
やや不満	20	4.7%
非常に不満を持っている	7	1.7%
無回答	68	16.0%
計	424	100.0%



問30 あなたは現在の生活で困っていることや心配なことがありますか。(複数回答)

現在の生活で困っていること	回答数	割合	※回答者(424人)に占める割合
健康や老化の問題	220	51.9%	
介護者の健康や老化の問題	116	27.4%	
経済的な問題	133	31.4%	
就職や進学の問題	23	5.4%	
自立生活や一人暮らしへの不安	70	16.5%	
公的な福祉制度をめぐる問題	32	7.5%	
医療問題	58	13.7%	
家族のこと	66	15.6%	
コミュニケーションの問題	64	15.1%	
結婚のこと	16	3.8%	
交通手段の確保	70	16.5%	
相続・跡継ぎなどの問題	24	5.7%	
その他	9	2.1%	
特にない	52	12.3%	
無回答	35	8.3%	
総数	988	233.0%	



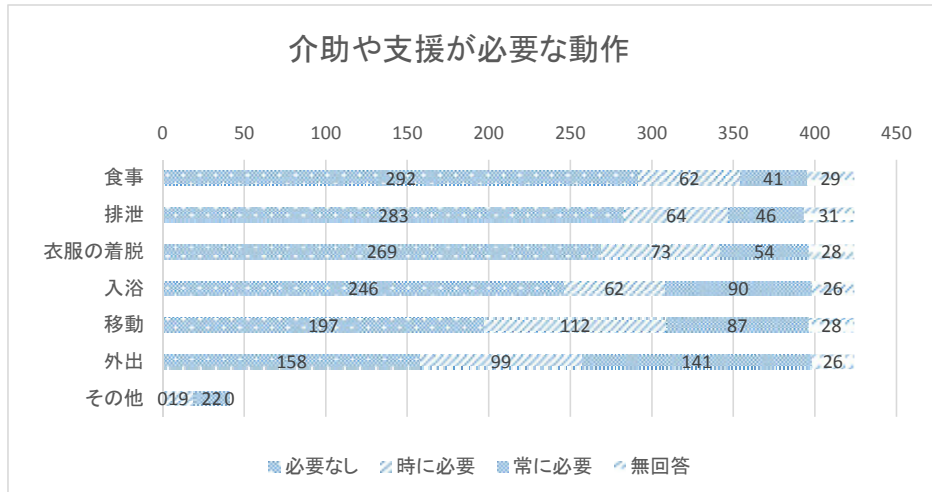
その他の内容・自由記載欄への記載内容

- 健康**
 - ・飼犬3匹見届けてから死にたいので、自分の健康問題を1番注意している
 - ・本人はアルツハイマーが進行しており、何も考えられない
 - ・体が肥満になってきているので、減量をどうすればよいか
- 介護者**
 - ・現在は妻と二人暮らしだが、いずれ一人暮らしになり、その時のことが心配
 - ・介護者なき後の本人の預け場所
 - ・両親が亡くなって姉しいない
 - ・両親が高齢になった時、自分の生活が心配
 - ・親も高齢で介護が必要になった時、体力の面で介護ができるだろうか
 - ・妻が足腰が不自由になってきている。これからの介護が心配
- 経済的**
 - ・収入が少なく、切り詰めないと厳しい。医療費も捻出できない。
 - ・国民年金(45,000円)では病院や補聴器などを買えない。障害年金が欲しい。
 - ・今後も福祉医療費が受給できるかどうか
 - ・通院や買い物タクシーで行くため、お金に困っている
 - ・二人でも障害者年金ではとてもやっていけない
 - ・現在夫が就労しているが、定年退職後障害者年金だけで生活が成り立つか心配。自分が働ければ良いのだが、十分に稼ぐ自身がないため悩んでいる。
- 就職・進学**
 - ・学習のことが心配
 - ・小中学校進学をどうするか考えている
 - ・就労したいが、通院のため条件に合う職場がない
 - ・就労したいが、聴覚障害・高齢のため難しい

- 地域生活** ・近所に打ち明けられず、自治会で孤立してしまう
・隣人トラブルがある
- 福祉制度** ・高性能の補聴器は補助金で購入出来ない。せめて30万円ぐらいまでの補聴器に
対し補助金を出しても、1割負担で購入できるようにしてほしい。
高性能の補聴器は人の声の聞き取り具合が違い、誤解されなくなる。
・施設ではなく家で一人暮らしを望んでいるが、どのような支援があるかわからない
・ホームヘルパー・移動支援等のサービスが人手不足で以前のように気軽に利用できない
・同行援護の時間数が通院のみで使い切ってしまう、余暇時間にまわせない
- 医療** ・薬を沢山飲んでいるので、少し心配
・現在左股関節が老化とともにすり減っている。市立病院では高齢者の手術を受け入れて
くれないと。杖を使用しての歩行であり、何もする気にならない(何もできない)
- コミュニケーション** ・難聴のため、病院の受付で呼ばれた時や、医師と話をする時(マスクしてるので
口を見て読み取れない)に困る時がある
・難聴で補聴器を装着しているが、音としてはうさひほど聞こえるが言葉は聞きづらい
補聴器は高額なため高額医療制度で救済してほしい。
・言語のコミュニケーションは疾患からとても難しいため、PECS(絵カードを用いた手法)
などのコミュニケーションの方法を勉強中
- 結婚** ・現在は本人が行動できているが、今後のことを考えると少し不安(結婚もできない)
- 交通手段** ・免許証を自主返納したが、安価な通院手段がない(介護タクシーは高額)
・今は運転できるが、不可能になった時の交通手段が不安。名張は良い街だが
公共交通が少なすぎる。便数も少ない。
- 相続等** ・息子2人の相続、後継ぎの件
- 住環境** ・ちょっとした段差等、建築時にもう少し考えて建てれば足が悪い人も困らないのと思った
- その他** ・2年前に母親が亡くなって、ほとんど毎日家事をしないとだめなのでしんどい
・月に一度程度、全ての事において不安に襲われる

問31 あなたは次のような動作に介助や支援が必要ですか。

動作	必要なし	時に必要	常に必要	無回答	計
食事	292	62	41	29	424
排泄	283	64	46	31	424
衣服の着脱	269	73	54	28	424
入浴	246	62	90	26	424
移動	197	112	87	28	424
外出	158	99	141	26	424
その他	0	19	22	0	41

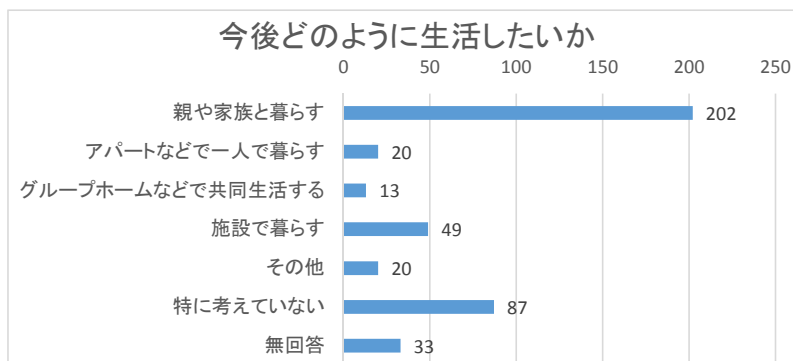


その他の内容(自由記載)

- ・生活のアドバイス、実行、行動
 - ・家事(調理・掃除・整理整頓・電球の切り替え等)
 - ・視覚障害のため書類や郵便物の確認
 - ・夜間の見守り
 - ・金銭管理
 - ・就寝時の布団掛け
 - ・会議
 - ・趣味
 - ・タクシー、電車の乗降
 - ・手続き(書類の記入・提出)
 - ・コミュニケーション(言語に障害があり、意志疎通に関して)
 - ・てんかん発作時
 - ・手と足に痺れが来た時
 - ・就寝時の布団掛け
 - ・全ての事で
- など

問32 あなたは今後どのように生活したいとお考えですか。

今後どのように生活したいか	回答数	割合
親や家族と暮らす	202	47.6%
アパートなどで一人で暮らす	20	4.7%
グループホームなどで共同生活する	13	3.1%
施設で暮らす	49	11.6%
その他	20	4.7%
特に考えていない	87	20.5%
無回答	33	7.8%
計	424	100.0%

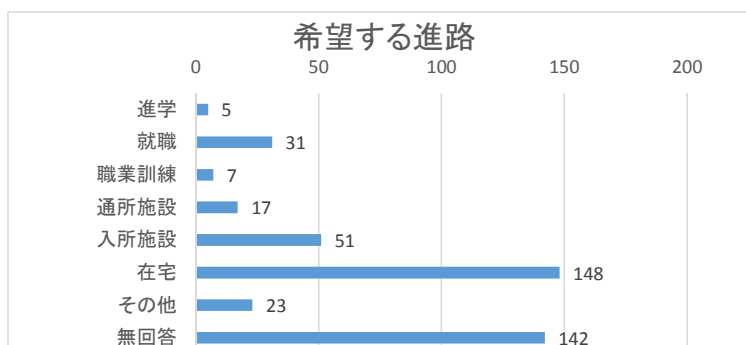


その他の内容(自由記載)

- ・今のままで良い(このまま在宅)
- ・友達と一緒に暮らしたい
- ・別所帯の子に世話になりたい
- ・兄の所に行くことを検討中
- ・日常生活が一人で出来る限り一人暮らし。難しくなれば施設で暮らす。
- ・施設で暮らしたいが、年金最低なので悩んでいる
- ・両親が亡くなれば自分も一緒に
- ・本人が理解できていない
- ・交通の便利なところで暮らす
- ・決定していないが施設入所となるだろう など

問33 あなたが将来希望する進路はどれですか。

希望する進路	回答数	割合
進学	5	1.2%
就職	31	7.3%
職業訓練	7	1.7%
通所施設	17	4.0%
入所施設	51	12.0%
在宅	148	34.9%
その他	23	5.4%
無回答	142	33.5%
計	424	100.0%

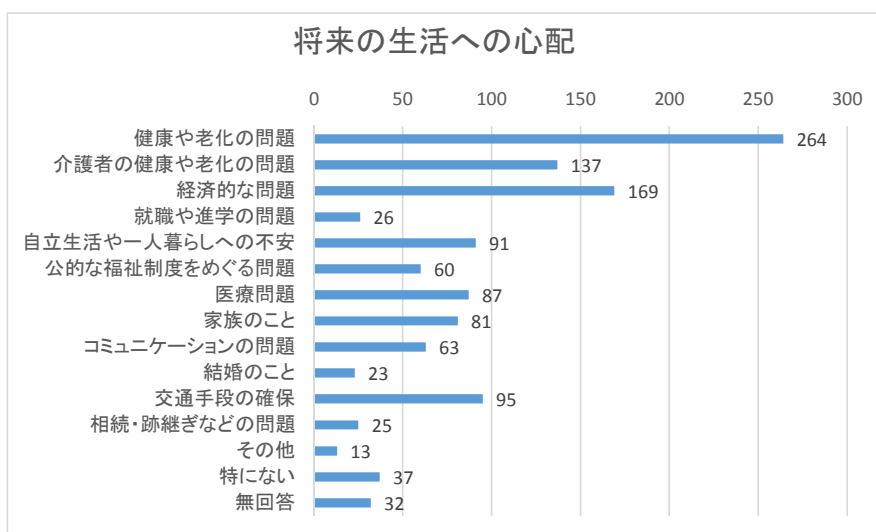


その他の内容(自由記載)

- ・今の生活を維持する
- ・高齢者大学に通いたい
- ・グループホーム
- ・特別養護老人ホーム
- ・定年まで今の職場にいたい
- ・書道教室へ通う
- ・自営業
- ・東京暮らし
- ・高齢で先は短い など

問34 あなたは将来の生活に対する心配はありますか。(複数回答)

将来の生活への心配	回答数	割合	※回答者(424人)に占める割合
健康や老化の問題	264	62.3%	
介護者の健康や老化の問題	137	32.3%	
経済的な問題	169	39.9%	
就職や進学の問題	26	6.1%	
自立生活や一人暮らしへの不安	91	21.5%	
公的な福祉制度をめぐる問題	60	14.2%	
医療問題	87	20.5%	
家族のこと	81	19.1%	
コミュニケーションの問題	63	14.9%	
結婚のこと	23	5.4%	
交通手段の確保	95	22.4%	
相続・跡継ぎなどの問題	25	5.9%	
その他	13	3.1%	
特にない	37	8.7%	
無回答	32	7.5%	
総数	1203	283.7%	



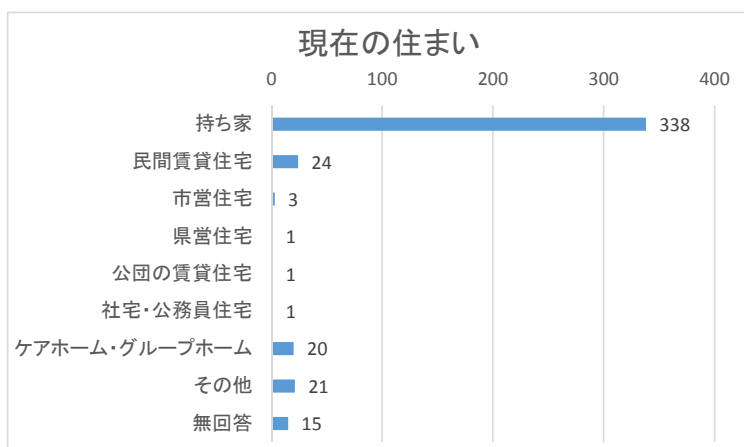
その他の内容・自由記載欄への記載内容

- 健康** ・多発性骨髄腫の治療で通院しているが、いつまで生きていられるのか不安
- 介護者** ・本人は深く考えられないが、親が高齢になり介助してもらえなくなることがわかっていない
・親が介護しなければならなくなったらと不安になる
- 経済的** ・生活費、医療費の安定化
・地域内での安価なタクシーを希望。通院手段が悩みの最たるものである。
・施設に入る場合、費用が年金で賄えるか心配
- 就職・進学** ・転職問題
- 福祉制度** ・施設への入所
- 家族** ・出産、育児、養育に対して心配
・子どもを産んだ場合、育児の際に精神状態の安定が保てるか、子育てや学費に必要なお金を用意してあげる力があるのか心配。
また、精神を病んで自分のために、惨めな気持ちをかかえたまま成長することにならないかも心配。
- コミュニケーション** ・会話の中に入って雑談、楽しい笑いのある生活を送りたい。
補聴器を購入したいが高額で難しい。せめて人の声と物音を区別できる補聴器の補助金をお願いしたい。5万円位の補聴器では軽度の難聴者用でしかない。
- 交通手段** ・今は運転が出来るが、今後年をとると病院が遠方にあるため少し心配
・親が加齢や体調不良で車の運転ができなくなったら、通所も含め全てがだめになる

- その他
- ・夫の急死(64歳)のため予定が狂ってしまった。お金はかけないで静かに死にたい。葬式は子どもが出してくれることになっている。
 - ・将来一人になった時の生活がとても不安。ケアホーム等入居も空きやお金が心配。
 - ・考えたことがないので全てが不安
 - ・政治の一人歩き、国民無視
 - ・子どもが2人いるが、子育てに精一杯であてにできない

問35 あなたの現在のお住まいはどれですか。

現在の住まい	回答数	割合
持ち家	338	79.7%
民間賃貸住宅	24	5.7%
市営住宅	3	0.7%
県営住宅	1	0.2%
公団の賃貸住宅	1	0.2%
社宅・公務員住宅	1	0.2%
ケアホーム・グループホーム	20	4.7%
その他	21	5.0%
無回答	15	3.5%
計	424	100.0%



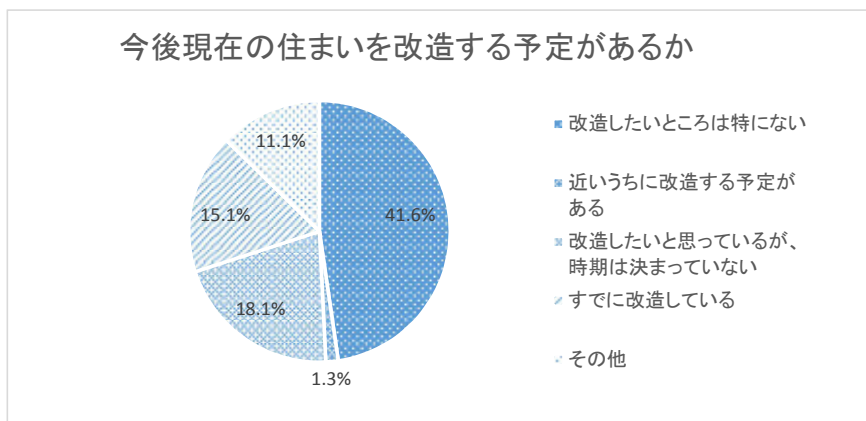
その他の内容(自由記載)

- ・賃借アパート
- ・施設(特別養護老人ホーム等)
- ・病院に入院中
- ・家族の持家(親・兄弟・子ども)
- ・義兄に借りている家
- ・会社の寮

など

問36 「身体障害者手帳」をお持ちの人にお伺いします。
あなたは今後現在のお住まいを改造(改良)される予定がありますか。

今後現在の住まいを改造する予定があるか	回答数	割合
改造したいところは特にない	124	41.6%
近いうちに改造する予定がある	4	1.3%
改造したいと思っているが、時期は決まっていない	54	18.1%
すでに改造している	45	15.1%
その他	33	11.1%
無回答	38	12.8%
計	298	100.0%

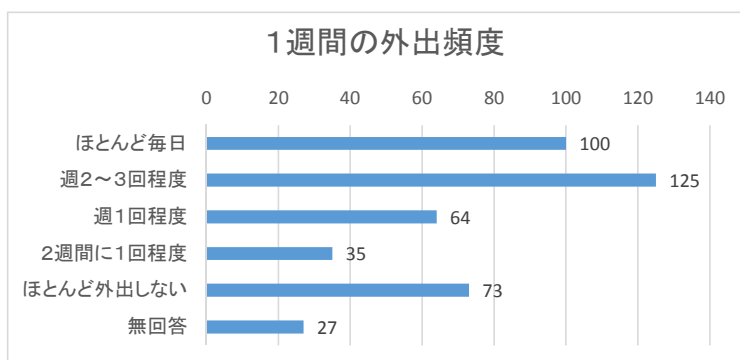


改造する／改造したい場所(自由記載)

- ・浴室
- ・トイレ
- ・台所
- ・玄関(門から玄関の間)
- ・居間
- ・寝室
- ・階段
- ・手すり
- ・廊下
- ・外壁
- ・1階部分
- ・2階をなくす など

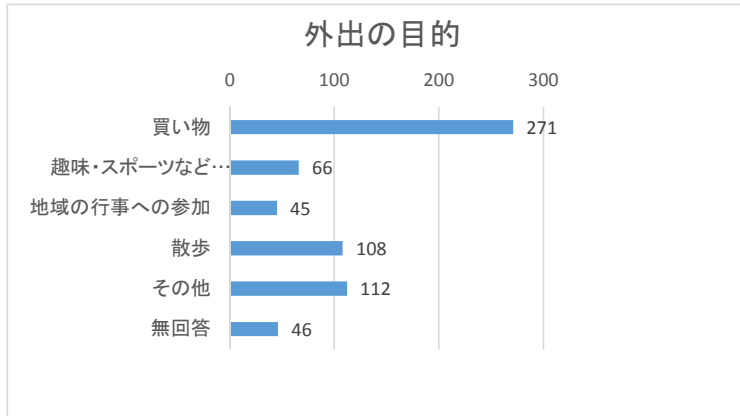
問37 あなたは通勤・通学・通所・通園・通院以外で1週間のうち何回外出しますか。

1週間の外出頻度	回答数	割合
ほとんど毎日	100	23.6%
週2~3回程度	125	29.5%
週1回程度	64	15.1%
2週間に1回程度	35	8.3%
ほとんど外出しない	73	17.2%
無回答	27	6.4%
計	424	100.0%



問38 あなたはどのような目的で外出することが多いですか。(複数回答)

外出の目的	回答数	割合	※回答者(424人)に占める割合
買い物	271	63.9%	
趣味・スポーツなどの社会参加活動	66	15.6%	
地域の行事への参加	45	10.6%	
散歩	108	25.5%	
その他	112	26.4%	
無回答	46	10.8%	
計	648	152.8%	



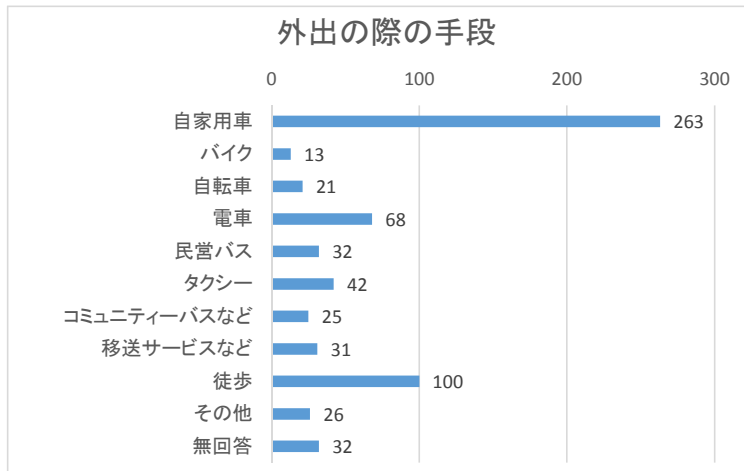
その他の内容(自由記載)

- ・通院(人工透析など)
 - ・通勤(仕事、アルバイト)
 - ・農作業
 - ・作業所、通所施設
 - ・デイサービス、ショートステイ
 - ・リハビリ
 - ・ボランティア活動
 - ・家族の介護、面会
 - ・図書館
 - ・家族旅行
 - ・公園へ遊びに行く
 - ・家族や友人宅へ遊びに行く
 - ・ドライブ
 - ・外食(喫茶店)
 - ・習い事(水泳等)
 - ・家族の送迎
 - ・家族の行事等
 - ・施設の外出イベントなど
 - ・ヘアカット
 - ・温泉入浴
 - ・墓参り
 - ・カラオケ
 - ・ビデオ屋
 - ・犬の散歩
 - ・家の所用
 - ・精神的に自宅に1日中居られない
 - ・外出しない(できない)
- など

問39 あなたは外出の際にどのような手段で外出することが多いですか。(複数回答)

外出の際の手段	回答数	割合
自家用車	263	62.0%
バイク	13	3.1%
自転車	21	5.0%
電車	68	16.0%
民営バス	32	7.5%
タクシー	42	9.9%
コミュニティバスなど	25	5.9%
移送サービスなど	31	7.3%
徒歩	100	23.6%
その他	26	6.1%
無回答	32	7.5%
計	653	154.0%

※回答者(424人)に占める割合

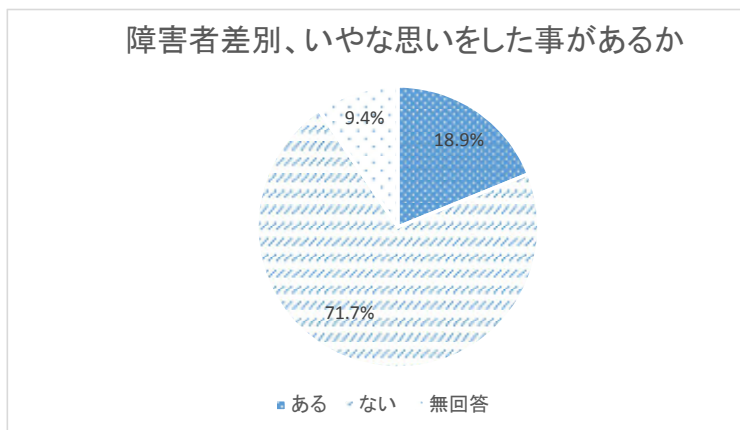


その他の内容(自由記載)

- ・家族の車(夫・妻・娘)
- ・友人の車
- ・施設の送迎
- ・介護タクシー
- ・車いす
- ・セニアカー
- ・バス
- ・自分では外出できない など

問40 障害者差別を受けたり、いやな思いをした事がありますか。

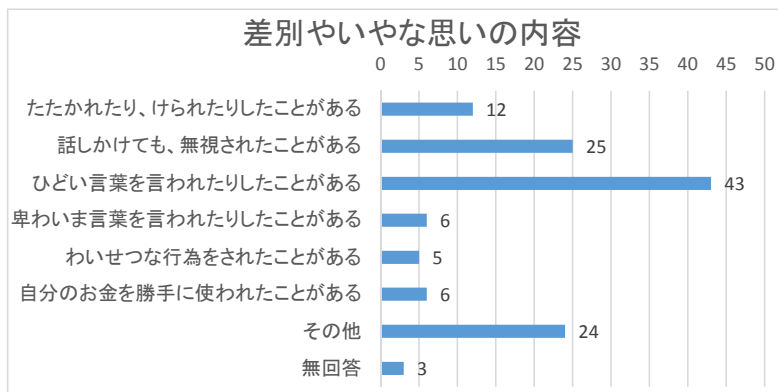
障害者差別、いやな思いをした事があるか	回答数	割合
ある	80	18.9%
ない	304	71.7%
無回答	40	9.4%
計	424	100.0%



問41 問40で「ある」に○をつけた人にお伺いします。
障害者差別を受けたり、いやな思いをしたことはどのような内容でしたか。(複数回答)

差別いやな思いの内容	回答数	割合
たたかれたり、けられたりしたことがある	12	15.0%
話しかけても、無視されたことがある	25	31.3%
ひどい言葉を言われたりしたことがある	43	53.8%
卑わいまい言葉を言われたりしたことがある	6	7.5%
わいせつな行為をされたことがある	5	6.3%
自分のお金を勝手に使われたことがある	6	7.5%
その他	24	30.0%
無回答	3	3.8%
計	124	155.0%

※問40で「ある」に○(80人)に占める割合



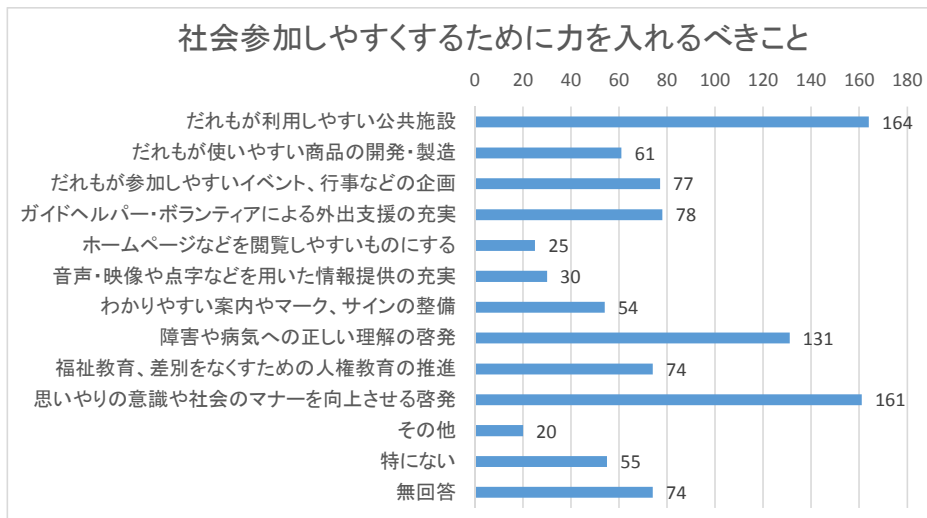
その他の内容(自由記載)

- ・ジロジロ見られる(変な目で見られる)
- ・体調不良を軽くみられる
- ・健康なので耳が悪いと他人に思われず、小さい声で話しかけられ誤解を受ける事もある
- ・声がうるさいと言われた事がある
- ・親身になって話を聞いてもらえない
- ・車いすの人は入店禁止、出て行ってくれと言われた
- ・他の人と態度が異なる
- ・就職活動時に対象外にされる
- ・食事に行っても、同じ料金を払っているのに量などいつも差別される(妻も同様)
- ・小学生の頃ふざけてズボンを脱がされた
- ・SNSで勝手に面白いやつとして流された
- ・バカにされるような言葉を投げかけられた
- ・とぼけられる。何か都合が悪いことがあると嘘をつかれたり、病気のせいにされたり、思い込みと言われる
- ・桔梗が丘郵便局の前に車を止めておいたら歩行者にじゃまだと怒られた。骨髄腫の治療のため退院直後で歩くのがつらい時期であり、かつATM利用のために1分ぐらいしか止めていなかったのだが。

など

問42 あなたが外出したり社会参加するうえでのバリア(障壁)をなくすために
制度や意識の面で特に力を入れていく必要があると思うものはどれですか。(複数回答)

社会参加しやすくするために力を入れるべきこと	回答数	割合	※回答者(424人)に占める割合
だれもが利用しやすい公共施設	164	38.7%	
だれもが使いやすい商品の開発・製造	61	14.4%	
だれもが参加しやすいイベント、行事などの企画	77	18.2%	
ガイドヘルパー・ボランティアによる外出支援の充実	78	18.4%	
ホームページなどを閲覧しやすいものにする	25	5.9%	
音声・映像や点字などを用いた情報提供の充実	30	7.1%	
わかりやすい案内やマーク、サインの整備	54	12.7%	
障害や病気への正しい理解の啓発	131	30.9%	
福祉教育、差別をなくすための人権教育の推進	74	17.5%	
思いやりの意識や社会のマナーを向上させる啓発	161	38.0%	
その他	20	4.7%	
特にない	55	13.0%	
無回答	74	17.5%	
総数	1004	236.8%	

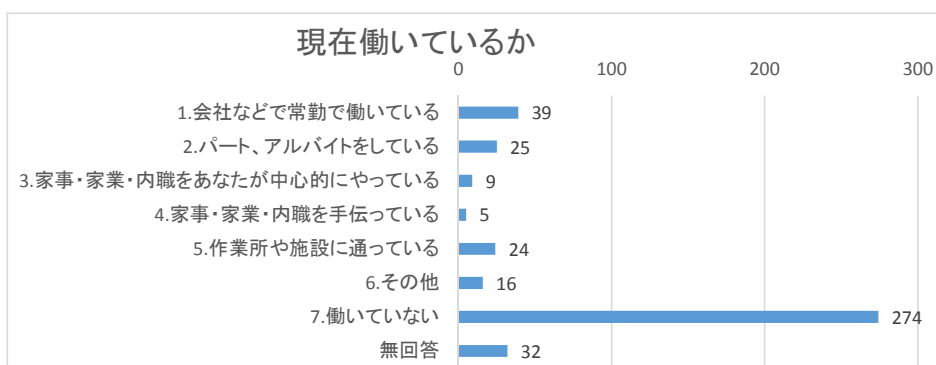


その他の内容(自由記載)

- ・市役所の障害者用のトイレの便座を温便座に改良する
- ・市民講座などの時、字幕のスライドなどあれば講師の内容ももっと理解できる。
広い会場でのマイクを通しての講演はどうしても聞きづらい。
- ・飲食店、スーパー等一般企業に対して啓発(バリアフリー等)
- ・障害者が嫌な思いをしないように、社会に向けての啓発
- ・往診をしてくれる医師の確保
- ・障害者用トイレの整備
- ・福祉サービスの多様化と向上
- ・経済的支援の充実
- ・歩道の段差解消(車椅子等が通行できない)
- ・車イスが便利に使えるようにしてほしい
- ・病院への付き添い
- ・寝たきりなのに、病院に行く際長時間待たされて困る
- ・JR等の切符の予約が、JR桜井駅か伊賀上野駅まで行かないとできない など

問43 あなたは現在働いていますか。

現在働いているか	回答数	割合
1.会社などで常勤で働いている	39	9.2%
2.パート、アルバイトをしている	25	5.9%
3.家事・家業・内職をあなたが中心的にやっている	9	2.1%
4.家事・家業・内職を手伝っている	5	1.2%
5.作業所や施設に通っている	24	5.7%
6.その他	16	3.8%
7.働いていない	274	64.6%
無回答	32	7.5%
計	424	100.0%

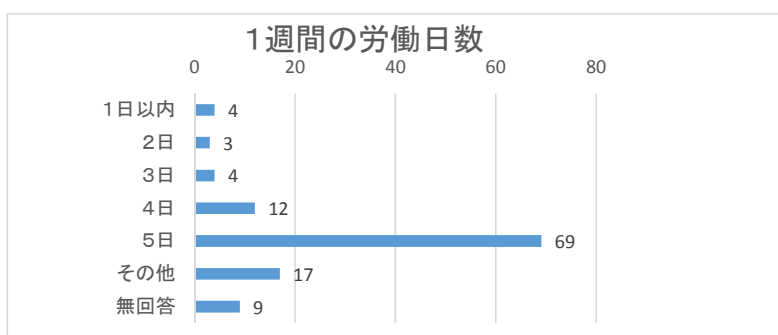


その他の内容(自由記載)

- ・シルバー人材センター
- ・時々在宅で仕事している
- ・会社で契約社員
- ・就労継続支援(B型)
- ・出来る家事のみやっている
- ・時々働いている
- ・自営業
- ・畑仕事 など

問44 問43で1～6に○をつけた人にお伺いします。あなたは1週間に何日程度働いていますか。

1週間の労働日数	回答数	割合
1日以内	4	3.4%
2日	3	2.5%
3日	4	3.4%
4日	12	10.2%
5日	69	58.5%
その他	17	14.4%
無回答	9	7.6%
計	118	100.0%

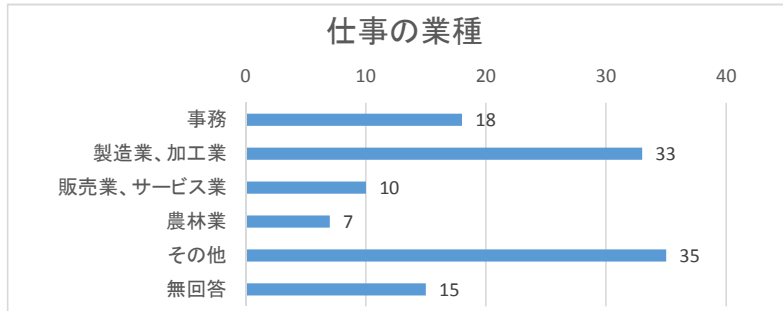


その他の内容(自由記載)

- ・4～5日
- ・6日
- ・7日(毎日仕事、家事が毎日ある等)
- ・月に1回ほど
- ・日や週によって違う など

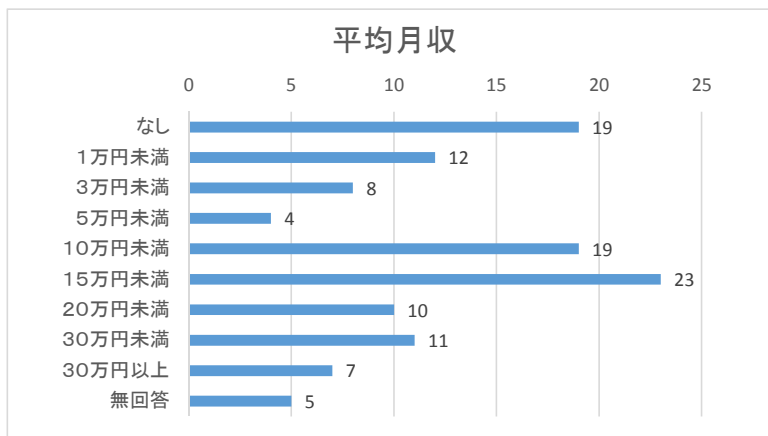
問45 問43で1～6に○をつけた人にお伺いします。あなたの仕事の業種は次のうちどれですか。

仕事の業種	回答数	割合
事務	18	15.3%
製造業、加工業	33	28.0%
販売業、サービス業	10	8.5%
農林業	7	5.9%
その他	35	29.7%
無回答	15	12.7%
総数	118	100.0%



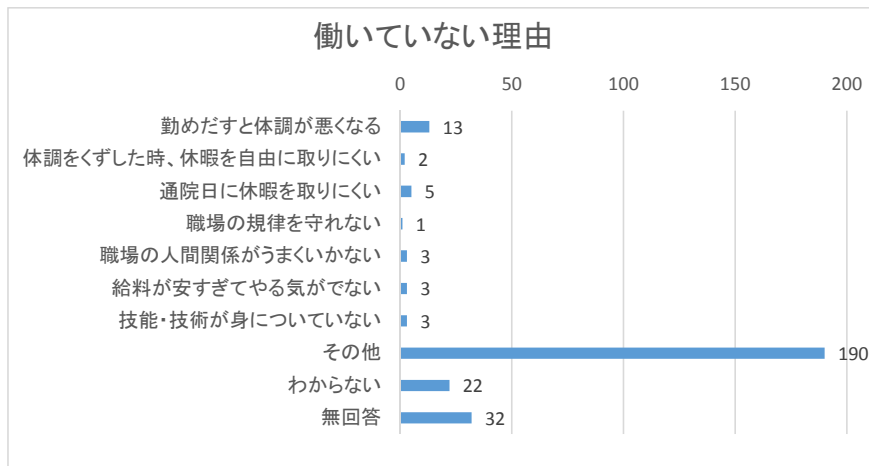
問46 問43で1～6に○をつけた人にお伺いします。あなたの平均月収はどのくらいですか。

平均月収	回答数	割合
なし	19	16.1%
1万円未満	12	10.2%
3万円未満	8	6.8%
5万円未満	4	3.4%
10万円未満	19	16.1%
15万円未満	23	19.5%
20万円未満	10	8.5%
30万円未満	11	9.3%
30万円以上	7	5.9%
無回答	5	4.2%
計	118	100.0%



問47 問43で7に○をつけた人にお伺いします。あなたが働いていない理由は何ですか。

働いていない理由	回答数	割合
勤めだすと体調が悪くなる	13	4.7%
体調をくずした時、休暇を自由に取りにくい	2	0.7%
通院日に休暇を取りにくい	5	1.8%
職場の規律を守れない	1	0.4%
職場の人間関係がうまくいかない	3	1.1%
給料が安すぎてやる気がでない	3	1.1%
技能・技術が身につけていない	3	1.1%
その他	190	69.3%
わからない	22	8.0%
無回答	32	11.7%
計	274	100.0%

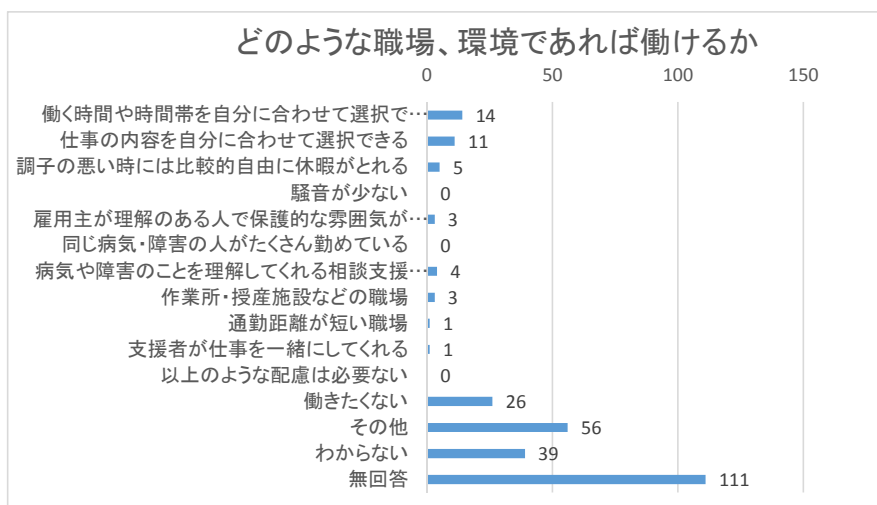


その他の内容(自由記載)

- ・高齢のため(定年退職・年金受給者)
- ・子どものため(乳児・園児・学生)
- ・病気のため(心疾患、透析、認知症等)
- ・寝たきりで全面的に介護を受けているため
- ・障害のため(肢体不自由、視覚障害、難聴、重度の知的障害、重度の精神障害等で仕事をする能力がない)
- ・入院中のため
- ・施設入所中のため
- ・人間が怖い
- ・親の介護があるため仕事をやめた
- ・頑張りすぎて断ることが出来ない
- ・派遣会社の自宅待機の指示により
- ・在職中は家庭を犠牲にしていたため、退職すれば自分のやりたい事・家の事と当初から決めていたので再就職しなかった。
- ・日常が忙しく、今の生活が良い
- ・車椅子では働く所がない など

問48 問43で7に○をつけた人にお伺いします。
あなたはどのような職場、環境であれば働けると思いますか。

どのような職場、環境であれば働けるか	回答数	割合
働く時間や時間帯を自分に合わせて選択できる	14	5.1%
仕事の内容を自分に合わせて選択できる	11	4.0%
調子の悪い時には比較的自由に休暇がとれる	5	1.8%
騒音が少ない	0	0.0%
雇用主が理解のある人で保護的な雰囲気がある	3	1.1%
同じ病気・障害の人がたくさん勤めている	0	0.0%
病気や障害のことを理解してくれる相談支援担当者がある	4	1.5%
作業所・授産施設などの職場	3	1.1%
通勤距離が短い職場	1	0.4%
支援者が仕事を一緒にしてくれる	1	0.4%
以上のような配慮は必要ない	0	0.0%
働きたくない	26	9.5%
その他	56	20.4%
わからない	39	14.2%
無回答	111	40.5%
総数	274	100.0%

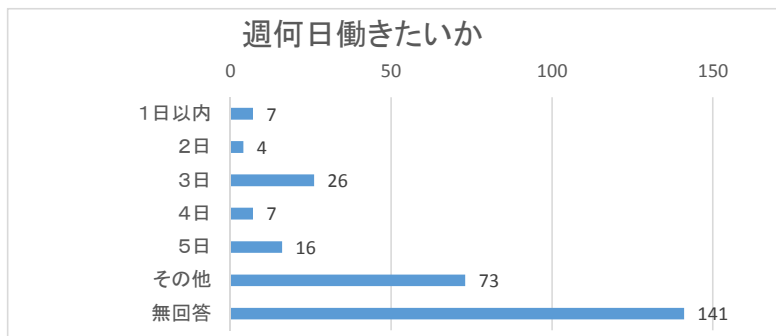


その他の内容(自由記載)

- ・腰の手術をしているので家事くらいしか出来ない。給食関係で、2~3時間であれば可能。
 - ・特別扱いがなく、一個人として見てくれて、辛い時は症状を理解してもらえるところ
 - ・洋式トイレがあれば
 - ・畑仕事
 - ・身体障害や言語障害があり、働けない
 - ・高齢で雇ってくれるところがない
- など

問49 問43で7に○をつけた人にお伺いします。
あなたが今後働くとすれば、週何日くらい働きたいと思いますか。

週何日働きたいか	回答数	割合
1日以内	7	2.6%
2日	4	1.5%
3日	26	9.5%
4日	7	2.6%
5日	16	5.8%
その他	73	26.6%
無回答	141	51.5%
計	274	100.0%

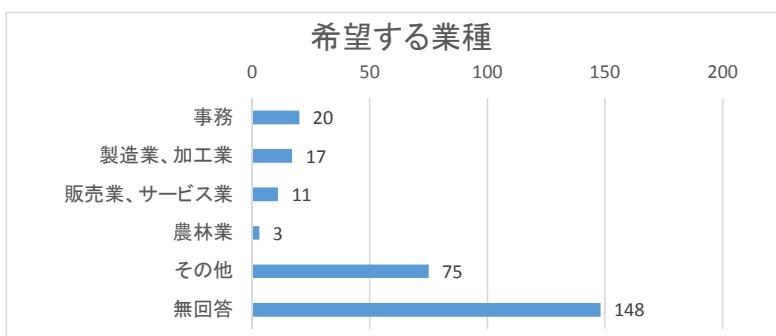


その他の内容(自由記載)

- ・高齢のため働けない
- ・入院中であり働けない
- ・歩行困難であり働けない
- ・気力も体力もないため働けない
- ・身体がすぐれないので今のところ考えていない
- ・働くつもりがない、働きたくない(週0日)
- ・障害の回復が見込めないので不可能
- ・体調により自由出勤 など

問50 問43で7に○をつけた人にお伺いします。あなたが今後働くとすれば、どの業種を希望しますか。

希望する業種	回答数	割合
事務	20	7.3%
製造業、加工業	17	6.2%
販売業、サービス業	11	4.0%
農林業	3	1.1%
その他	75	27.4%
無回答	148	54.0%
計	274	100.0%

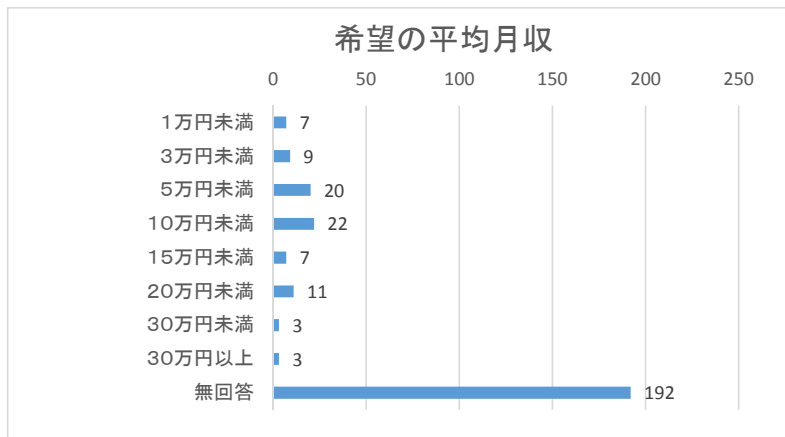


その他の内容(自由記載)

- ・英文和訳、パソコン関係
- ・身体に負担がかからない比較的楽な手作業等
- ・内職
- ・家事
- ・精神的医療に専念しているので考えられない。公的な支援が必要。
- ・障害が回復すれば以前していた工芸品の創作指導
- ・非常に簡単な仕事。教えてくれる人がいる事。
- ・農作業
- ・目が見えないので、会話のできる仕事(電話)
- ・人に接する仕事の手伝い
- ・高齢で働くことが出来ない
- ・一般就労は難しい など

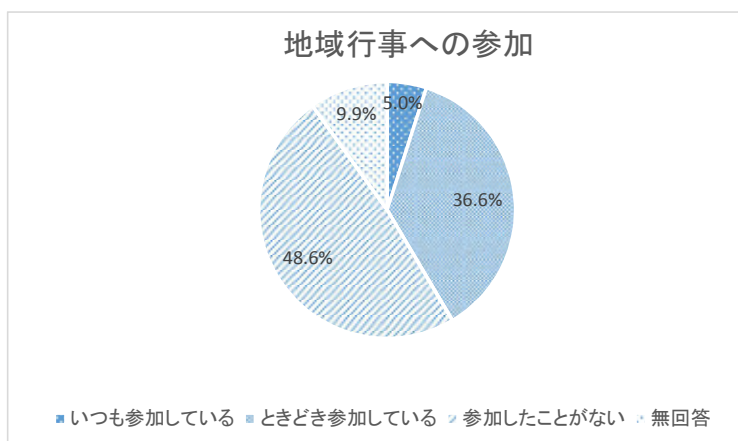
問51 問43で7に○をつけた人にお伺いします。
あなたが今後働くとすれば、平均月収はいくらあればよいですか。

希望の平均月収	回答数	割合
1万円未満	7	2.6%
3万円未満	9	3.3%
5万円未満	20	7.3%
10万円未満	22	8.0%
15万円未満	7	2.6%
20万円未満	11	4.0%
30万円未満	3	1.1%
30万円以上	3	1.1%
無回答	192	70.1%
計	274	100.0%



問52 あなたは、地域で行われる活動や行事に参加していますか。

地域行事への参加	回答数	割合
いつも参加している	21	5.0%
ときどき参加している	155	36.6%
参加したことがない	206	48.6%
無回答	42	9.9%
計	424	100.0%



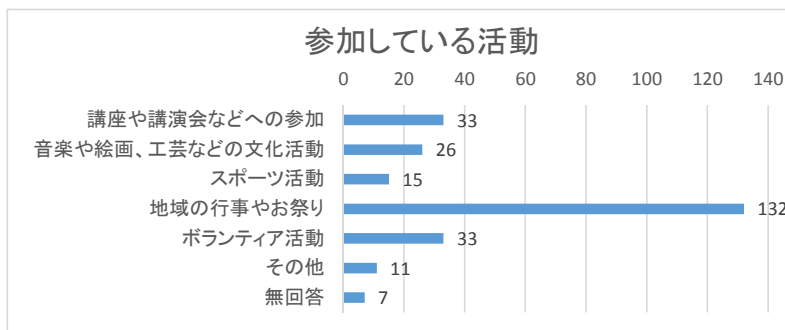
問53 問52で「参加したことがない」に○をつけた人にお伺いします。
参加していない、参加したことがない理由は何ですか。

(自由記述)

- ・体調不良のため(疲れやすい)
- ・高齢のため
- ・病気のため(脳出血、心疾患、パーキンソン病、認知症、寝たきり)
- ・障害があるため(肢体不自由、難聴、足腰が悪い)
- ・一人で参加できない
- ・歩行困難で、他人に迷惑をかけてまで参加したくない
- ・介護者に負担がかかるため
- ・他人との交流が苦手(人間関係が難しい、人が怖い、多くの人・知らない人と関わりたくない)
- ・どこで何をしているかわからない(情報が入ってこない、参加するきっかけがない)
- ・参加できる行事がない
- ・入院中(施設入所中)
- ・すぐに体調を崩すことがわかっており、迷惑をかけたくない
- ・「来る場所ではない。帰れ」と大勢の前で怒鳴られたから
- ・健常者の激しい動きについていけない
- ・興味がわからない(面倒くさい)
- ・外出したくない(外出できない)
- ・仕事(家事)が忙しい(参加する時間がない)
- ・目や耳が不自由なため
- ・車椅子で参加しにくい
- ・高齢者が多いから
- ・何をしたいのかわからないから(意味が理解できない)
- ・休日は家に居たい(自分なりの生活スタイルがある)
- ・人に見られたくない
- ・週3回透析を受け、リハビリに火・木・土と行っているため、とても参加できない
- ・そういうところにいるのはいいが、いつらくなるのがわかっているの
- ・元気な時は参加していたが、障害者になってからは行きたくない
- ・自分の家族(他の家族)が参加しているから
- ・いつ痛みが起こるか心配でどこにも行けない。外に出て行きたい気持ちは充分ある
- ・過敏なので、自由にできない部分があるとパニックになるから
- ・音がうるさい
- ・今は自分の趣味(スポーツ等)をしたい。将来は参加したい。

問54 問52で「いつも参加している」「ときどき参加している」に○をつけた人にお伺いします。
あなたは、次のなかでどのような活動に参加していますか。(複数回答)

参加している活動	回答数	割合	※問52で「いつも参加」「ときどき参加」に○(176人)に占める割合
講座や講演会などへの参加	33	18.8%	
音楽や絵画、工芸などの文化活動	26	14.8%	
スポーツ活動	15	8.5%	
地域の行事やお祭り	132	75.0%	
ボランティア活動	33	18.8%	
その他	11	6.3%	
無回答	7	4.0%	
計	257	146.0%	

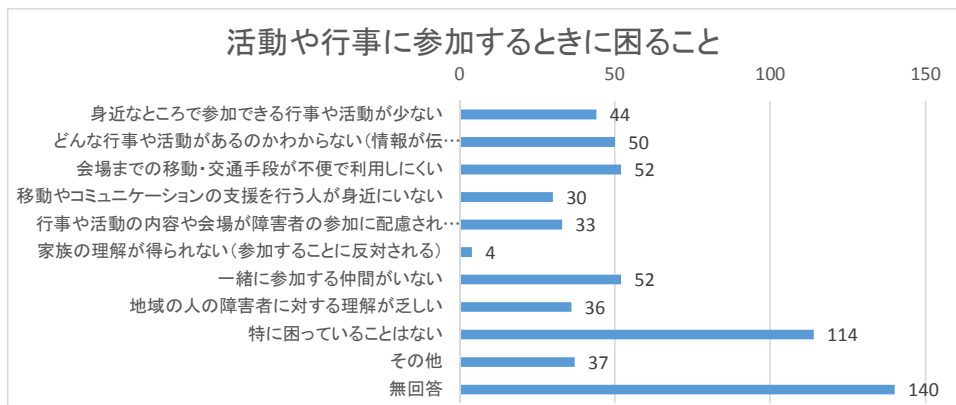


その他の内容(自由記載)

- ・孫の運動会
- ・地域の清掃・草刈り
- ・スポーツ観戦
- ・老人会
- ・育成園祭り
- ・自主勉強 など

問55 あなたは、活動や行事に参加するときにお困りになることがありますか。(複数回答)

活動や行事に参加するとき困ること	回答数	割合	※回答者(424人)に占める割合
身近なところで参加できる行事や活動が少ない	44	10.4%	
どんな行事や活動があるのかわからない(情報が伝わってこない)	50	11.8%	
会場までの移動・交通手段が不便で利用しにくい	52	12.3%	
移動やコミュニケーションの支援を行う人が身近にいない	30	7.1%	
行事や活動の内容や会場が障害者の参加に配慮されていない	33	7.8%	
家族の理解が得られない(参加することに反対される)	4	0.9%	
一緒に参加する仲間がいない	52	12.3%	
地域の人の障害者に対する理解が乏しい	36	8.5%	
特に困っていることはない	114	26.9%	
その他	37	8.7%	
無回答	140	33.0%	
計	592	139.6%	

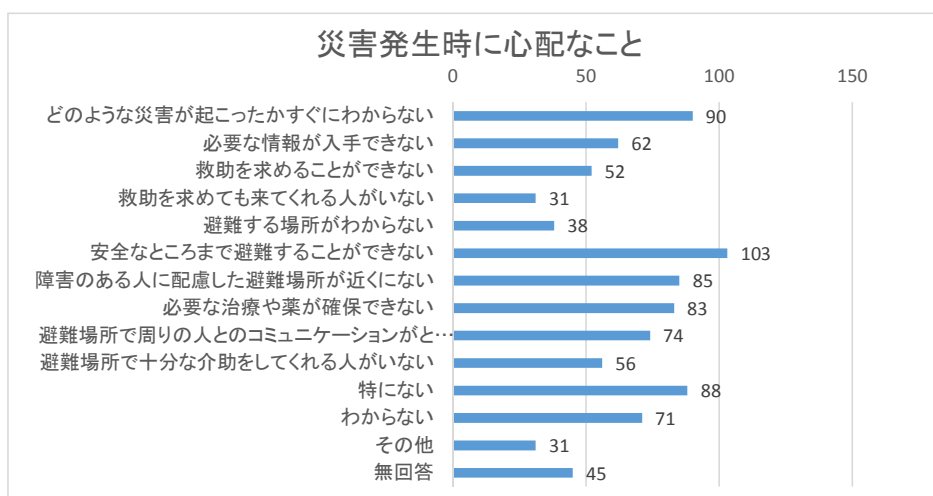


その他の内容(自由記載)

- ・体調不良
- ・身体が不自由(歩行困難)
- ・大人数でする活動が苦痛
- ・トイレに困る
- ・駐車場の確保に困る
- ・土日のイベント時、交通手段がない
- ・人の声が聞き取りにくい、会話対話のタイミングが取りにくい
- ・マイクの声は音としては聞こえるが、言葉は不明
- ・会議等に出席しても聞きづらい(補聴器使用)
- ・自由参加の場合は断りたい
- ・人とコミュニケーションが難しく、疲労する。言葉もはっきり言いにくい。
- ・倒れると迷惑をかける
- ・活動や行事に参加しようとする気持ちがない(参加したくない)
- ・病気になってから近所の人と話してくれなくなった(相手にされない)
- ・好きな行事がない
- ・歩行に杖が必要(何かと助けが必要)
- ・参加したい気持ちがあっても寝たきりではどうしようもない
- ・近所の人との関係がよくない など

問56 火事や地震などの災害が発生した時、あなたはどのようなことが心配ですか。(複数回答)

災害発生時に心配なこと	回答数	割合	※回答者(424人)に占める割合
どのような災害が起こったかすぐにわからない	90	21.2%	
必要な情報が入手できない	62	14.6%	
救助を求めることができない	52	12.3%	
救助を求めても来てくれる人がいない	31	7.3%	
避難する場所がわからない	38	9.0%	
安全なところまで避難することができない	103	24.3%	
障害のある人に配慮した避難場所が近くにない	85	20.0%	
必要な治療や薬が確保できない	83	19.6%	
避難場所で周りの人とのコミュニケーションがとれない	74	17.5%	
避難場所で十分な介助をしてくれる人がいない	56	13.2%	
特にない	88	20.8%	
わからない	71	16.7%	
その他	31	7.3%	
無回答	45	10.6%	
総数	909	214.4%	



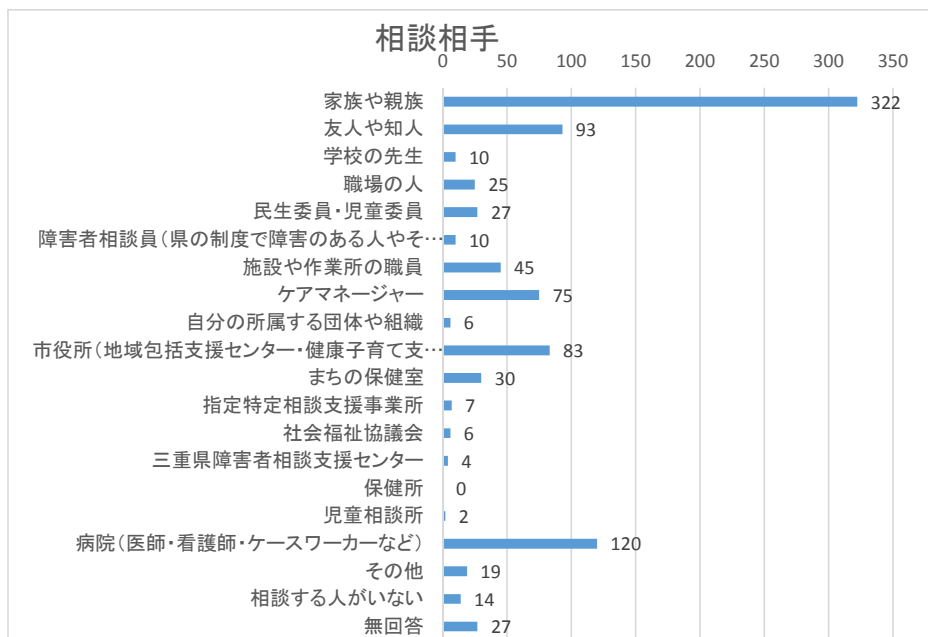
その他の内容(自由記載)

- ・肢体不自由のため、災害が起こっても避難できない。家でじっと運命を待つしかない。
- ・避難した後、ちゃんと生活できるか不安。病院にも行けないと薬がなくなって困る。移動手段も自転車なのでとても不便。
- ・薬の服用が難しい
- ・寝る前に薬を飲んで寝るので気が付かない
- ・動物連れの避難場所などの情報がないため困る
- ・避難場所まで遠い
- ・外出時避難場所がわからない
- ・家が古いのでつぶれないか、またその時に家にいたらどうなるかわからない
- ・非常時に要支援者まで救助の手が回るのか
- ・親と一緒にでなければ取り残される
- ・人工肛門なので装具の有無など必要物品をどこで支給してもらえるのか心配。装具交換時も避難場所で人目を気にせず交換できるか心配。お風呂やトイレも共同になった場合は心配がある。
- ・施設に入所中で介護員など関係者に任せている(職員の誘導・指示に従う)
- ・女性、子どもでも使える移動に必要な車(小型リヤカー等)
- ・家族の状況
- ・地域の人が助けてくれるので安心している
- ・現実になってみないと全くわからない
- ・項目すべてが心配

問57 あなたは困ったことや相談したいことがあるときにだれに相談しますか。(複数回答)

相談相手	回答数	割合
家族や親族	322	75.9%
友人や知人	93	21.9%
学校の先生	10	2.4%
職場の人	25	5.9%
民生委員・児童委員	27	6.4%
障害者相談員(県の制度で障害のある人 やその保護者が相談に応じます)	10	2.4%
施設や作業所の職員	45	10.6%
ケアマネージャー	75	17.7%
自分の所属する団体や組織	6	1.4%
市役所(地域包括支援センター・健康子 育て支援室・介護高齢支援室・障害福	83	19.6%
まちの保健室	30	7.1%
指定特定相談支援事業所	7	1.7%
社会福祉協議会	6	1.4%
三重県障害者相談支援センター	4	0.9%
保健所	0	0.0%
児童相談所	2	0.5%
病院(医師・看護師・ケースワーカーなど)	120	28.3%
その他	19	4.5%
相談する人がいない	14	3.3%
無回答	27	6.4%
総数	925	218.2%

※回答者(424人)に占める割合

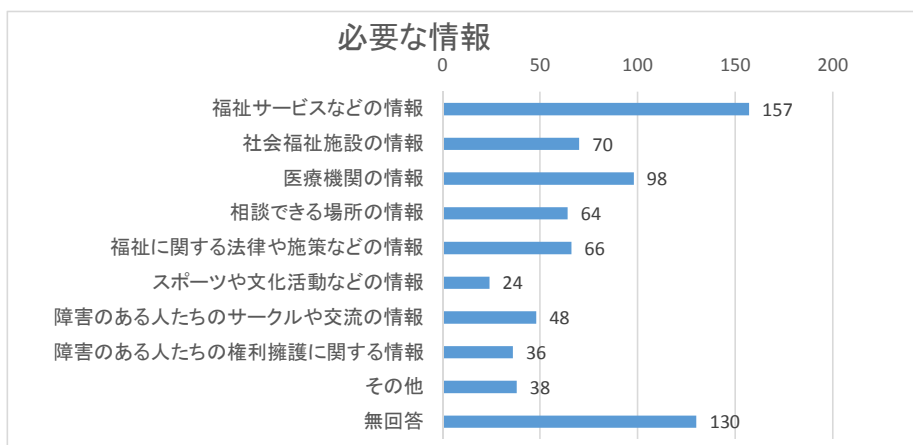


その他の内容(自由記載)

- ・自分で考えて解決する。インターネットで調べる。
 - ・近隣の方々
 - ・施設のヘルパー
 - ・保佐人
 - ・同居人
 - ・本人が相談することはできない
 - ・信頼出来る相談機関がない
 - ・基本的に本人から発することはないので、周りの人が顔をみて読み取る
 - ・現時点で相談される側である
 - ・児童発達支援センターどれみ
 - ・訪問介護
 - ・コーディネーター
 - ・リハビリの先生(あゆみの)
 - ・相談出来ない
 - ・相談の内容による
- など

問58 あなたが今必要と感じている情報はどのようなものですか。(複数回答)

必要な情報	回答数	割合	※回答者(424人)に占める割合
福祉サービスなどの情報	157	37.0%	
社会福祉施設の情報	70	16.5%	
医療機関の情報	98	23.1%	
相談できる場所の情報	64	15.1%	
福祉に関する法律や施策などの情報	66	15.6%	
スポーツや文化活動などの情報	24	5.7%	
障害のある人たちのサークルや交流の情報	48	11.3%	
障害のある人たちの権利擁護に関する情報	36	8.5%	
その他	38	9.0%	
無回答	130	30.7%	
総数	731	172.4%	

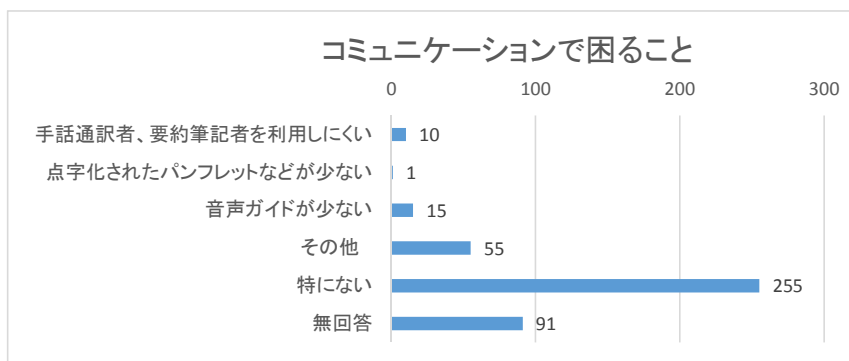


その他の内容(自由記載)

- ・移動手段の確保
- ・インターネットやSNSで情報を何でも得たい
- ・興味のあるすべての情報
- ・障害があっても楽しめる場所 など

問59 あなたは人とコミュニケーションをとるうえでお困りのことがありますか。(複数回答)

コミュニケーションで困ること	回答数	割合	※回答者(424人)に占める割合
手話通訳者、要約筆者を利用しにくい	10	2.4%	
点字化されたパンフレットなどが少ない	1	0.2%	
音声ガイドが少ない	15	3.5%	
その他	55	13.0%	
特にない	255	60.1%	
無回答	91	21.5%	
計	427	100.7%	

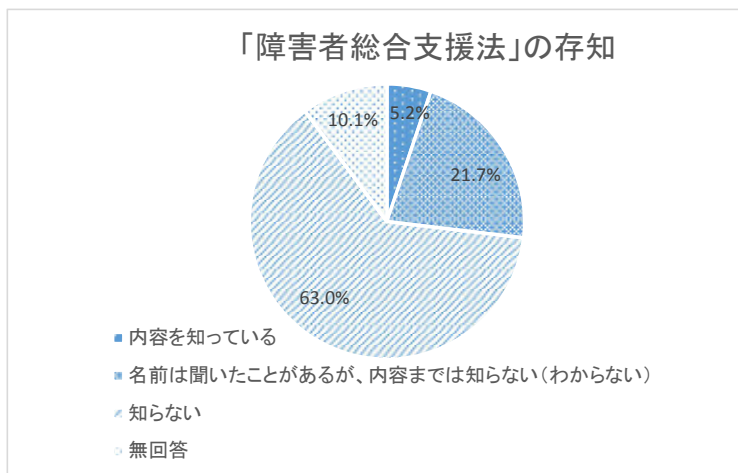


その他の内容(自由記載)

- ・難聴で聞き取りにくい(聴こえているように思われており、配慮を求めづらい)
- ・言語障害があり意思伝達が困難
- ・知的障害等があり人とコミュニケーションが取りにくい
- ・相手の言っていることが理解できない
- ・利き手にも障害があり筆記が困難
- ・二語文以上話せないため、よく知っている人が横にいてほしい
- ・補聴器の性能を向上してほしい。また、高額療養費制度を適用してほしい
- ・広い会場で講演などを聴きとれることができる補聴器がない事が一番困っている
- ・障害者や高齢者は難聴の人が多と思うし、電話で早口でしゃべられると追いつけない
- ・人工血管置換手術後心臓側の声帯が閉じなくなり、話づらい
- ・文字認識が乏しいので、絵などを用いて言葉で伝えてもらう必要があるが、本人の思いを伝える方法が難しい
- ・高齢のため視力・聴力が弱く困る(時刻表などが見えにくい)
- ・記憶力が弱い
- ・特殊な難聴のため、手話もできず会話に支障があるが、理解が得られない
- ・「人の話を聞いて答えなさい」と言われる など

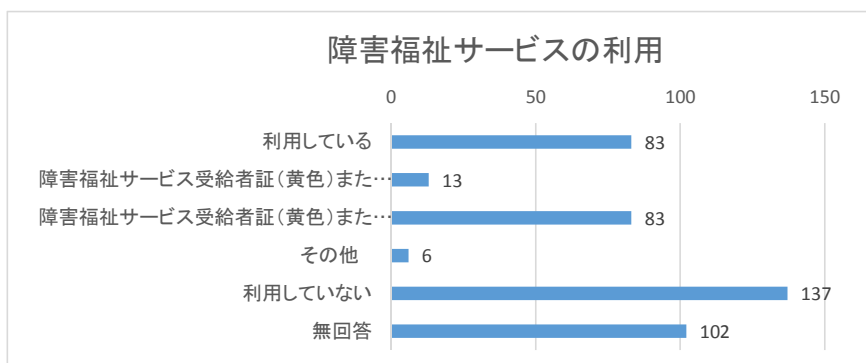
問60 あなたは「障害者総合支援法」についてご存じですか。

「障害者総合支援法」の存知	回答数	割合
内容を知っている	22	5.2%
名前は聞いたことがあるが、内容までは知らない(わからない)	92	21.7%
知らない	267	63.0%
無回答	43	10.1%
計	424	100.0%



問61 あなたは障害福祉サービスを利用していますか。

障害福祉サービスの利用	回答数	割合
利用している	83	19.6%
障害福祉サービス受給者証(黄色)または通所受給者証(黄色)の交付を受けたが利用していない	13	3.1%
障害福祉サービス受給者証(黄色)または通所受給者証(黄色)の交付を受けていない	83	19.6%
その他	6	1.4%
利用していない	137	32.3%
無回答	102	24.1%
計	424	100.0%

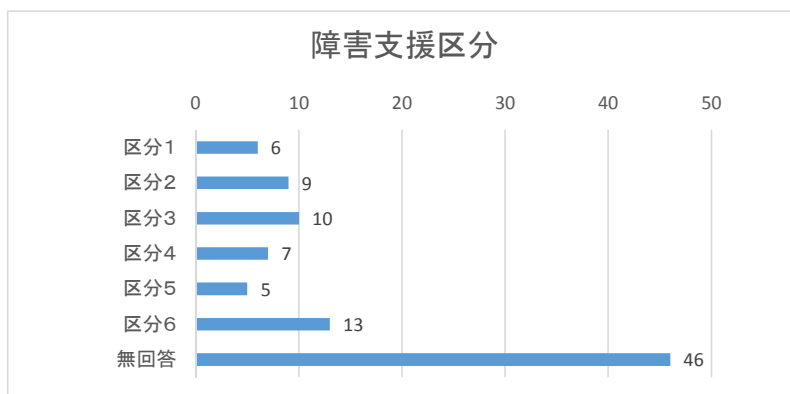


その他の内容(自由記載)

- ・身体障害者用駐車場を利用できた。白杖を安く購入できた。

問62 問61で「利用している」「受給者証の交付を受けたが利用していない」に○をつけた人で、障害福祉サービス受給者証をお持ちの人にお伺いします。あなたの障害支援区分(※)は次のうちどれですか。

障害支援区分	回答数	割合
区分1	6	6.3%
区分2	9	9.4%
区分3	10	10.4%
区分4	7	7.3%
区分5	5	5.2%
区分6	13	13.5%
無回答	46	47.9%
計	96	100.0%

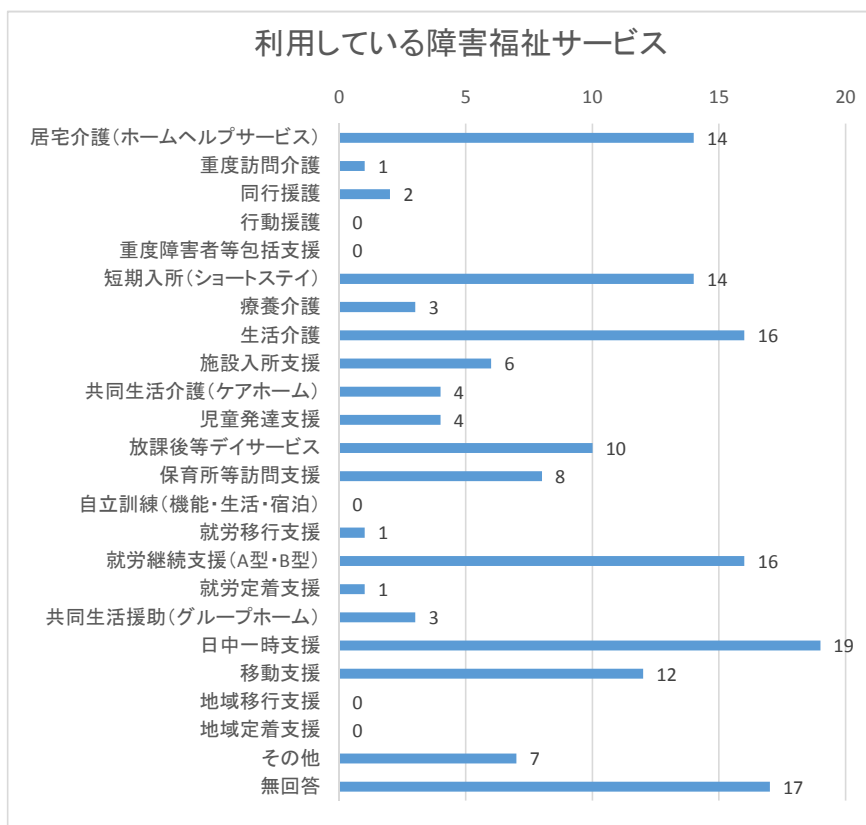


※ 障害支援区分とは

- ・・・障害の多様な特性や心身の状態に応じて必要とされる支援の度合を示すもの

問63 問61で「利用している」に○をつけた人にお伺いします。
あなたはどのような障害福祉サービスを利用されていますか。(複数回答)

利用している障害福祉サービス	回答数	割合	※問61で「利用している」に○(83人) に占める割合
居宅介護(ホームヘルプサービス)	14	16.9%	
重度訪問介護	1	1.2%	
同行援護	2	2.4%	
行動援護	0	0.0%	
重度障害者等包括支援	0	0.0%	
短期入所(ショートステイ)	14	16.9%	
療養介護	3	3.6%	
生活介護	16	19.3%	
施設入所支援	6	7.2%	
共同生活介護(ケアホーム)	4	4.8%	
児童発達支援	4	4.8%	
放課後等デイサービス	10	12.0%	
保育所等訪問支援	8	9.6%	
自立訓練(機能・生活・宿泊)	0	0.0%	
就労移行支援	1	1.2%	
就労継続支援(A型・B型)	16	19.3%	
就労定着支援	1	1.2%	
共同生活援助(グループホーム)	3	3.6%	
日中一時支援	19	22.9%	
移動支援	12	14.5%	
地域移行支援	0	0.0%	
地域定着支援	0	0.0%	
その他	7	8.4%	
無回答	17	20.5%	
総数	158	190.4%	

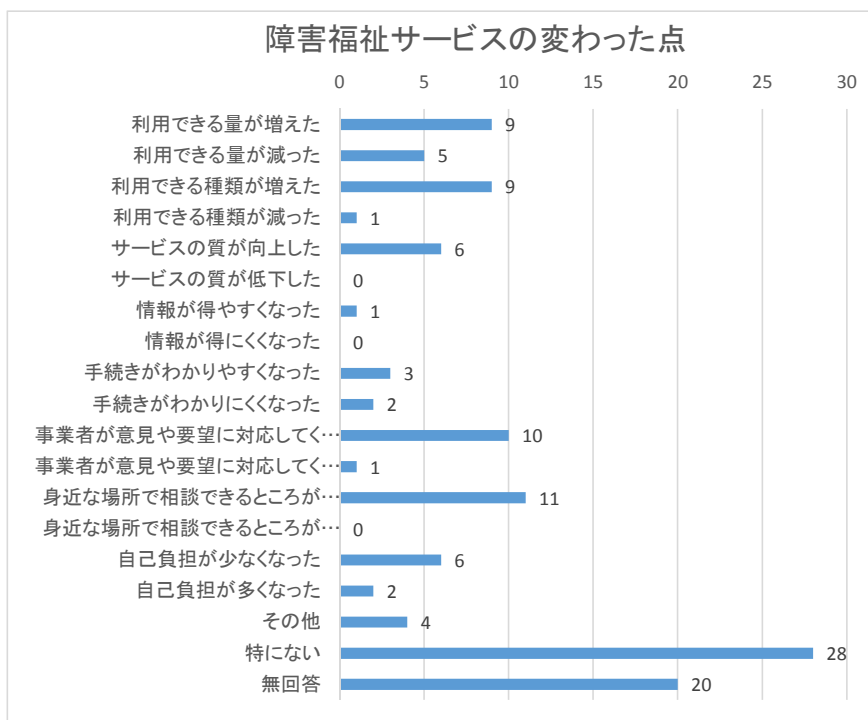


その他の内容(自由記載)

- ・自動車燃料費の助成
- ・タクシー料金の助成
- ・福祉タクシー
- ・デイサービス
- ・ショートステイは利用しているが受給者証はない
- ・優遇減免証明
- ・指定特定相談支援事業
- など

問64 問61で「利用している」に○をつけた人にお伺いします。
障害福祉サービスを利用する際に以前と変わったと感じることがありますか。(複数回答)

障害福祉サービスの変った点	回答数	割合	※問61で「利用している」に○(83人) に占める割合
利用できる量が増えた	9	10.8%	
利用できる量が減った	5	6.0%	
利用できる種類が増えた	9	10.8%	
利用できる種類が減った	1	1.2%	
サービスの質が向上した	6	7.2%	
サービスの質が低下した	0	0.0%	
情報が得やすくなった	1	1.2%	
情報が得にくくなった	0	0.0%	
手続きがわかりやすくなった	3	3.6%	
手続きがわかりにくくなった	2	2.4%	
事業者が意見や要望に対応してくれるようになった	10	12.0%	
事業者が意見や要望に対応してくれなくなった	1	1.2%	
身近な場所で相談できるところが増えた	11	13.3%	
身近な場所で相談できるところが減った	0	0.0%	
自己負担が少なくなった	6	7.2%	
自己負担が多くなった	2	2.4%	
その他	4	4.8%	
特にない	28	33.7%	
無回答	20	24.1%	
総数	118	142.2%	



その他の内容(自由記載)

- ・介護保険に変わったので利用できる時間が減った
- ・日頃障害者に接していない人が調査員になっている など

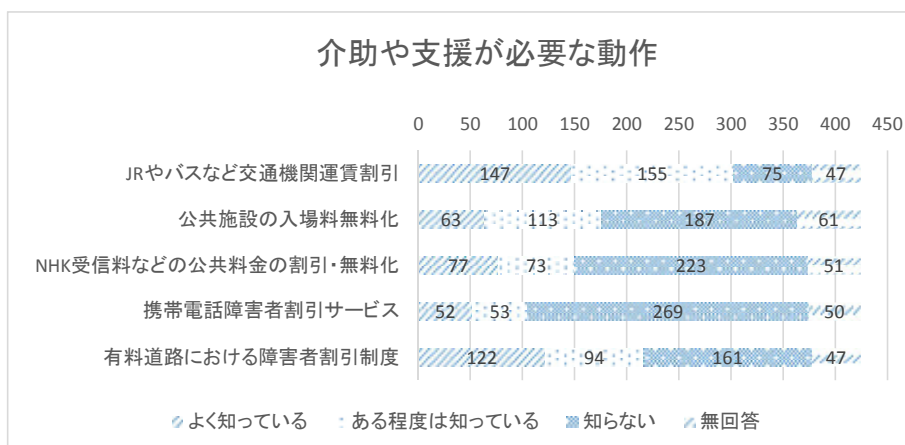
問65 今後、どのような障害者福祉施設を名張市にお望みですか。

(自由記述)

- ・障害者だけではなく、全ての人々が利用出来る公共の施設(障害者の認知、理解に結びつく)駅前等便利なところにあり、コーヒーが飲めたり、テレビを見たり、情報交換ができる場所。
- ・入居料や生活費など国の基準よりもっと安い費用で利用でき、それでいて住みやすい温かいアットホームな施設
- ・障害者の方でも簡単に利用できるサービスが行われる施設を望む。
特に、コミュニケーションが取れない方が多いと思うので笑顔で接していただきたい。
休むのも大事なので、好きな時に休める時間の確保も大切。
体調を崩したときにすぐに自宅に帰って休めるサービスもお願いしたい。
- ・看護、介護、リハビリの充実した施設
- ・避難場所が遠いため、近くに作ってほしい
- ・手話を教えてくれる教室を設けてほしい
- ・就労継続支援(B型)の施設を増やしてほしい
- ・差別に聞こえるため「障害者福祉施設」という呼び方を改めるよう名称変更を要望する
- ・設問にある障害者福祉施設などは見聞したことがなく、イメージがわからない。
高齢者が安価に利用できるリハビリ施設へ気軽に出向ける交通機関を整備してほしい。
- ・重度身体障害施設
- ・リハビリ施設のある福祉施設
- ・特別支援学校でいじめ等にあった時に、さくら教室のようなところがあれば障害児が通えて良いと思う
- ・昼間・土日を含めいつでも利用できる場所が良い。駐車場が広いと良い。
- ・20歳前後の支援の必要な中度程度の人々が安心して利用できる施設(日中一時、SS)
選ぶところがないと、我慢して利用していないといけないため、辛いこともある。
- ・日常生活で困ったこと(健康や生活面など)に総合的に相談できる場所
- ・入所施設ではなく、重度でも生活できるようなグループホームで生活したい
- ・公的年金(障害年金)で利用できる生活の場と日中生活の場
- ・障害者を持つ、アルコール依存性の親の相談窓口
- ・公的な仕事を下請けする会社施設
- ・生活できるだけの給料の支給がある公的な就労施設。民間施設は就労に関して不安定。
- ・各種障害者用のスポーツジムやトレーニングジム。私は幼い頃小さな言語教室に通っていたが、教室が小さかったため一人ずつしか利用できなかった記憶がある。
- ・ストマ(人工肛門)用のトイレが無いので配備してほしい。都会の駅や商業施設では増えているが、名張ではあまり見かけないので。
- ・幼少期からしている訓練(勉強)を生涯続けた方が、生活の役に立つと思う。
温水プール(1年中利用可)があれば、身体に負担が少ない水の中で運動できる。
- ・育成園以外に重度の障害児を預かれる施設があれば、選択肢が増えて良いと思う。

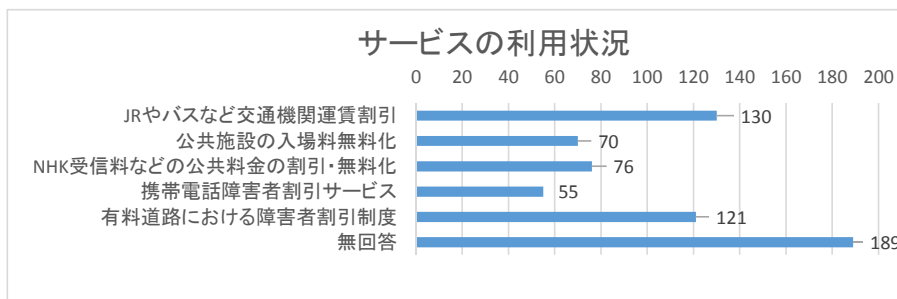
問66 手帳の取得によっていろいろなサービスが利用できることになっていますが、次のようなサービスをご存じですか。(複数回答)

サービスの存知	よく知っている	ある程度は知っている	知らない	無回答	計
JRやバスなど交通機関運賃割引	147	155	75	47	424
公共施設の入場料無料化	63	113	187	61	424
NHK受信料などの公共料金の割引・無料化	77	73	223	51	424
携帯電話障害者割引サービス	52	53	269	50	424
有料道路における障害者割引制度	122	94	161	47	424



問67 次のどのようなサービスを現在利用していますか。

サービスの利用状況	利用している
JRやバスなど交通機関運賃割引	130
公共施設の入場料無料化	70
NHK受信料などの公共料金の割引・無料化	76
携帯電話障害者割引サービス	55
有料道路における障害者割引制度	121
無回答	189
計	641



問68 障害福祉サービスについてご意見がありましたら記入してください。

(自由記述)

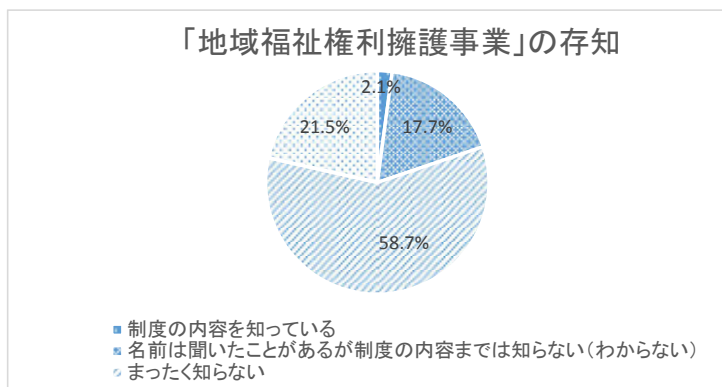
- サービス拡充**
- ・つづじが丘から市立病院へ行くバスが欲しい(9時、10時の2便くらい)
 - ・テレビを見やすくするサービスを提供してほしい。
 - ・地元で過ごしやすいサービスをお願いしたい
 - ・同行援護者を増やしてほしい
 - ・重度の人が受けるサービスばかりで、軽度の人を受けられるサービスはほとんどない
 - ・自動車の燃料代助成サービスは知っているが、指定業者だけでなく、どこのガソリンスタンドでも利用できるようにならないのか
 - ・B1だと中途半端すぎて、利用できないことが多い。有料道路や、交通費の割引もない
 - ・精神障害者にも交通機関運賃割引等の補助を望む
 - ・歩行困難のため、通院が大変。施設で車イス生活をしているが、雪が降る季節になると受診出来ない日がある。1日も薬を切らずわけにいかず非常に困る。通院時車イスからの移乗等してもらおう家族も高齢で膝が悪く、困っている。往診してくれる医師をケアマネジャーに探してもらったが見つからなかった。往診に応じてくれる医療機関が必要。
 - ・電車を利用する際に、切符の運賃割引が県内でしか適用されないことに不便さを感じる。県外でも手帳提示で割引が適用されると助かる。
 - ・バス利用時に運賃を払う際、本人と介助者が割引適用になる場合と適用されない場合があり、非常にややこしく困っている。市とバス会社でマニュアル化してもらえると、利用者と運転士の間のトラブルが減ると思う。
 - ・電車の割引は100km先ではないと割引できないことに疑問を感じる。病院に行く距離を割引してほしい。視覚障害者が公共の乗り物に乗って移動するのはリスクが高く、階段・人ごみやホームからの転落等を考えると怖くて外出が難しい。
 - ・武器購入よりも福祉充実を
- 負担軽減**
- ・医療の窓口負担をゼロにほしい
 - ・障害者がよく利用することについて、無料化や値引きをお願いしたい
- 情報発信**
- ・もっと個々に情報発信して欲しい。設問にあるサービスについて全然知らなかった。障害等で介護が必要な状態であると市が把握したら、利用すると便利なサービス等を文書等で知らせたい
 - ・身体障害者手帳を交付された時点でサービスについての説明を詳しくしてほしい
 - ・どんなサービスを受けられるのか、手帳の交付を受けた人に訪問して伝えて欲しい
 - ・既にあるのかもしれないが、サービスの一覧があればわかりやすい。一覧があるならネット等にわかりやすく告知してほしい
 - ・ナバステのラジオ、新聞、チラシ等で宣伝すれば、もっとサービスの利用者が増えると思う
 - ・企業(タクシー)も割引を実施してほしい
 - ・サービス利用時の手続きが大変。手続きについて解説したマニュアルや利用方法等が解る小雑誌があれば助かる。
 - ・障害福祉サービス受給者証について、いつ、だれに、どこで教えてもらえるものなのか。病院で診断されたら冊子を配布するようなシステムでないと、知る機会がない。知る機会がないと手続きのしようがない

- 内容わからない
- ・障害福祉サービスについて、具体的にわからない
 - ・障害者手帳の内容がわかりにくい
 - ・NHK受信料(公共料金割引)について、詳しく聞きたい
 - ・携帯電話障害者割引サービスについて、携帯は10年以上使っているが聞いたことがない

- その他
- ・災害時、障害者にとって必要な商品を最小限常備することが必要
 - ・意見が発生した時点で、市のホームページを通じて意見を言いたい
 - ・NHK受信料公共料金の割引は、週1回帰ってくるのではダメか
 - ・現在所持している身体障害者手帳は、サービスなどのメリットはほとんどない
 - ・もっと親切に困ったことを色々尋ねて欲しい。ただ民生委員が来て「変わりありませんか」と聞くだけで、こちらからお願いしたいことがあっても、なかなか言いづらい。

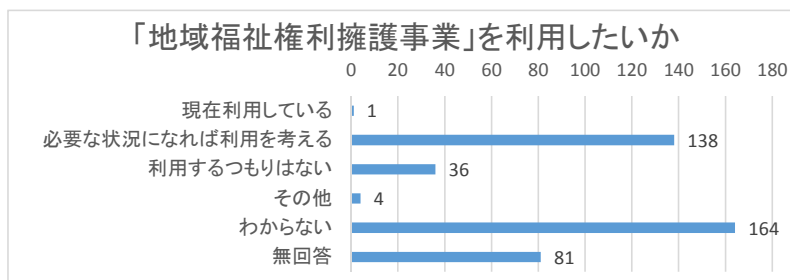
問69 知的や精神に障害のある人や高齢の人など、判断能力に不安のある人が福祉サービスの利用手続きの援助や日常的な金銭管理の支援を受けられる事業で「地域福祉権利擁護事業」がありますが、あなたはこの事業について知っていますか。

「地域福祉権利擁護事業」の存知	回答数	割合
制度の内容を知っている	9	2.1%
名前は聞いたことがあるが制度の内容までは知らない(わからない)	75	17.7%
まったく知らない	249	58.7%
無回答	91	21.5%
計	424	100.0%



問70 あなたは今後「地域福祉権利擁護事業」を利用したいと思いますか。

「地域福祉権利擁護事業」を利用したいか	回答数	割合
現在利用している	1	0.2%
必要な状況になれば利用を考える	138	32.5%
利用するつもりはない	36	8.5%
その他	4	0.9%
わからない	164	38.7%
無回答	81	19.1%
計	424	100.0%

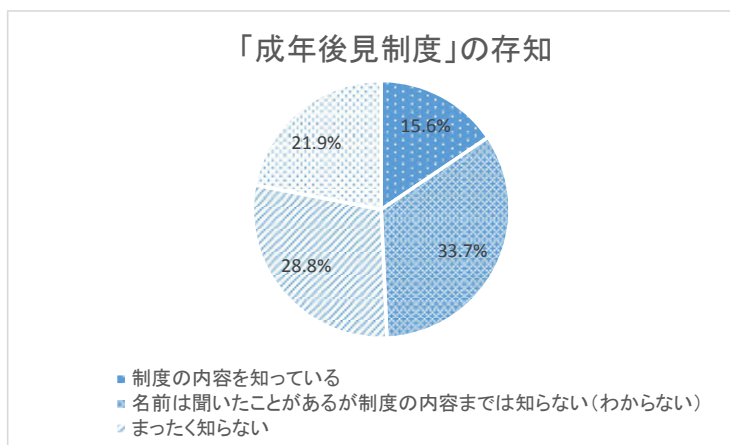


その他の内容(自由記載)

- ・今は要らない
- ・全く知らなかった
- ・利用したくてもできない
- ・以前利用していた など

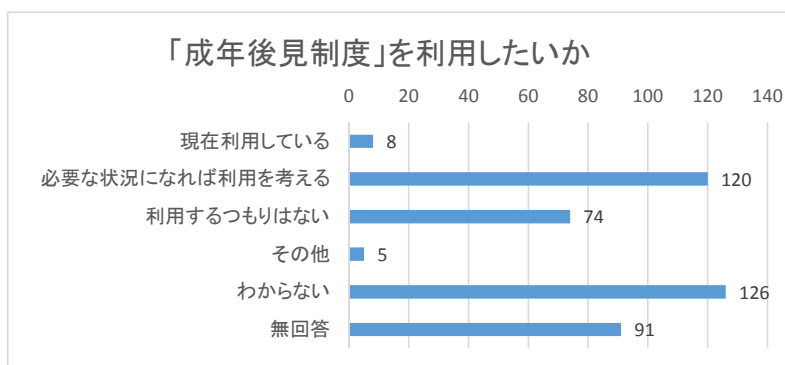
問71 知的や精神に障害のある人や高齢の人など、判断能力が不十分な人の生活全般を支え権利財産を守る仕組みで「成年後見制度」がありますが、あなたはこの制度について知っていますか。

「成年後見制度」の存知	回答数	割合
制度の内容を知っている	66	15.6%
名前は聞いたことがあるが制度の内容までは知らない(わからない)	143	33.7%
まったく知らない	122	28.8%
無回答	93	21.9%
計	424	100.0%



問72 あなたは今後「成年後見制度」を利用したいと思いますか。

「成年後見制度」を利用したいか	回答数	割合
現在利用している	8	1.9%
必要な状況になれば利用を考える	120	28.3%
利用するつもりはない	74	17.5%
その他	5	1.2%
わからない	126	29.7%
無回答	91	21.5%
計	424	100.0%

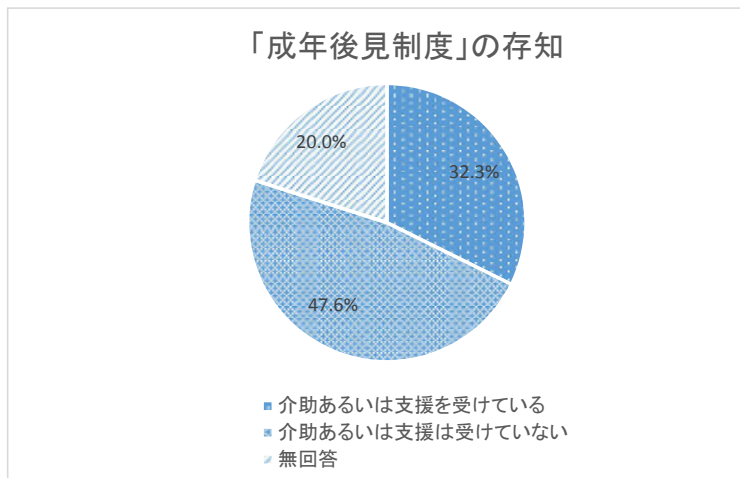


その他の内容(自由記載)

- ・今は要らない
- ・内容を理解した上で考える
- ・利用する必要はない
- ・成年後見になり後悔している。
- ・親亡き後は兄に頼る など

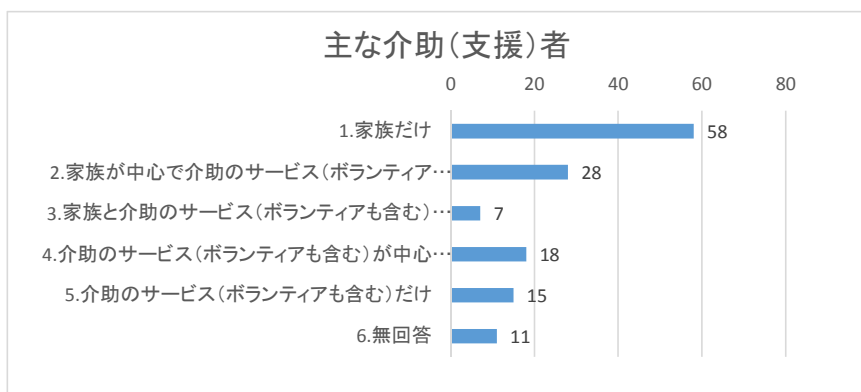
問73 あなたは、介助あるいは支援を現在受けていますか。

介助・支援を受けているか	回答数	割合
介助あるいは支援を受けている	137	32.3%
介助あるいは支援は受けていない	202	47.6%
無回答	85	20.0%
計	424	100.0%



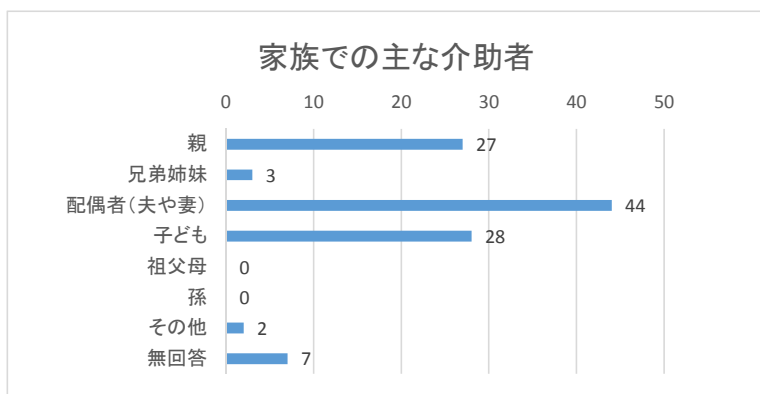
問74 問73で「介助あるいは支援を受けている」に○をつけた人にお伺いします。主な介助(支援)者はだれですか。

主な介助(支援)者	回答数	割合
1.家族だけ	58	42.3%
2.家族が中心で介助のサービス(ボランティアも含む)も利用	28	20.4%
3.家族と介助のサービス(ボランティアも含む)が半分ずつくらい	7	5.1%
4.介助のサービス(ボランティアも含む)が中心で一部が家族	18	13.1%
5.介助のサービス(ボランティアも含む)だけ	15	10.9%
6.無回答	11	8.0%
計	137	100.0%



問75 問74で1～4に○をつけた人にお伺いします。
家族が介助されている場合、主な介助者は誰ですか。

家族での主な介助者	回答数
親	27
兄弟姉妹	3
配偶者(夫や妻)	44
子ども	28
祖父母	0
孫	0
その他	2
無回答	7
計	111



その他の内容(自由記載)

- ・同居人
 - ・金銭的な支援という意味で家族(親)
 - ・施設の介護員
 - ・デイサービス
- など

問76 「福祉の理想郷」を目指す名張市が、今後どのようなまちづくりをしていけばよいと思いますか。

(自由記述)

- 施設・環境**
- ・全ての道路(歩道)や店舗、病院をはじめとする公共施設のバリアフリー化。全ての施設のトイレの温便座化。全ての施設の階段に電動チェアを設置。
 - ・車イスでも狭くない歩行者道路や、通路が広い等車イスでも買い物しやすい店を望む
 - ・高齢者や身体の不自由な人が増加することから、杖がなくても歩けるまちづくりを期待する
 - ・視覚障害者のため段差のないまちづくり。段差が分かりやすい表示や明るい照明の整備。
 - ・老後の生活を心配しないで暮らせる施設、制度
 - ・曲がり角が多すぎるので走りやすい道路。ボタン一つで医者や消防につながる電話。
 - ・身体車用駐車スペースの確保と利用者の確認を徹底して欲しい
 - ・本人の年金収入内で利用できる公共の老人ホームを増やして欲しい
 - ・知的障害者・精神障害者の入所する施設を作ってほしい。遠方だと家族も行きにくい。近くだと毎日でも面会可能だと思う。
 - ・身体障害者のプールを作っていただきたい
 - ・思いやり駐車場をもっと増やしてほしい。なお、思いやり駐車場に健常者の人が車を止めているのを見ると情けない思いをする時がある。
 - ・少しずつバリアフリーの施設が増えているが、公園に洋式のトイレが少ない
 - ・患者の立場として「市立病院の充実」を望む。市民はもとより、他府県の方々も来院を希望する病院となって欲しい。
 - ・不安を感じないように相談できる医療機関の設置をお願いしたい
 - ・夏見の競技場が縁石のないトラックに改修されたのに、体育館側からは階段があって車いすでは降りられず、観客席へも階段を上らないといけな。競技場で障害者の競技をすることはないのだろうか。今のままでは利用できない。
 - ・障害があっても働ける職場が増えてほしい。いかに社会とかかわりが持てるか、ということが大切だと思うので、外出しやすいような施設・設備の充実と参加する機会の促進を望む。
 - ・都市部に比べるとどうしても障害者に対する施策が少なく感じる。
 - ・市役所に駐車場側から入る時のたとえ小さな段差でも大変である。また、市役所の福祉課はもう少し入口に近いところにあれば・・・と思う。杖についてあれだけの距離でも歩くのは結構大変である。車いすを使うほどでもなく、でも歩くことに支障のある人は、その距離が大変。
- 移動**
- ・外出する時のサポートを充実させてほしい
 - ・名張市はどこへ行くにも車が必要なので、買物や受診、外出時など、安値で送迎してくれたり、訪問医療の充実などが必要だと思う
 - ・町のどこへ行くのにも障害者が気楽に移動できるようなサービスの充実をお願いしたい
 - ・移動に不便な街なので、公共交通のバスなどの整備を併行してすすめて頂きたい。そうすれば高齢者の免許返納も促進される。
 - ・高齢になると車が運転ができなくなるので、スーパー前・病院前・駅前・役所前等の巡回を無料で利用できる様な乗物をお願いしたい。
 - ・高齢者が非常に増加しているが、外出の手段に限られている。ナッキー号等の公共交通を増やすなど、手軽に買い物等ができる方法を検討願いたい。
 - ・市の行事やイベントの案内を見るが、駐車場まで自分の車で行くことができても、そこから会場まで歩けないと思って参加をあきらめている。コミュニティバスが走っていても家からバス停まで歩かなくては利用することができない。桜まつりのように駐車場からイベント会場までその人の歩ける力に合わせて楽しめるような形はありがたい。
 - ・駅にシェア自転車や送迎バスなどの整備を行ってほしい。移動手段がなく買物に行きにくい人のための整備を急いでほしい。
- 経済的支援**
- ・高齢者施設について、もう少し入りやすい費用にしてほしい
 - ・障害者の減税、無料化を望む。障害者の苦労を知り、多様なサポートを気兼ねなく使える社会を作って欲しい。
 - ・通院の手段を安く確保したい
 - ・市外の障害者就労施設への通所に必要な交通費の一部支援があれば、通所しやすくなると考えている。また就労の機会も増えると思う。
 - ・自動車の燃料費助成は大変ありがたいが、ガソリンスタンドを指定されるとどうしても高額なところで入れなくてはならない。どこで入れても良いようにして欲しい。
- サービス拡充**
- ・公平な福祉制度の継続及び運用
 - ・精神障害者も住みやすいネットワークがほしい。民生員等の定期的な訪問がほしい。
 - ・高齢化が進む中、福祉問題は避けては通れない。限られた財源の中、優先順位とバランスを吟味した上で、より充実した福祉サービスの向上を期待する。
 - ・現在ある公的サービスや優遇措置を現状維持してほしい(減額や廃止は非常に困る)
 - ・障害者や高齢者の雇用の促進。支援を受けている人たちにも活躍できる場の提供
 - ・高齢者・障害者などの働く場づくりは充分可能性がある。企画を募集し、市・民間の支援でプロジェクトチームを発足させ、当初は小規模でも事業体を作って稼働させることは、障害者・高齢者の健康維持、生活援助、市財政の負担軽減に役立つと考えられる。特に農林業分野で可能性がある当市で実現させてゆくことを期待したいし、協力したいと思う。
 - ・障害のある人がもっと地域社会に参加できるようにしてほしい。
 - ・持ち家があっても一般就労できない場合は、生活保護等の支援が受けられるように。

- 情報発信**
- ・公共機関・施設の表示文字を大きくして欲しい。サービスの全体がわからない(制度・割引等)
 - ・情報を発信していくことが大切
 - ・サービスの対象になりうる人には、もれなくサービスを受けられるよう制度の周知を図る工夫をしてほしい。制度を知らないために、手続きをせずにいる人が無いようにして欲しい。
 - ・各種サービスを見える形(説明文書・Web等)で公開して欲しい
 - ・福祉の理想郷名張市のキャッチフレーズで行けば良いと思う。キャッチフレーズを前面に出して広報活動すれば、励みになると思う。
 - ・色々な情報(透析を受けている者が利用できる施設や今後のこと)を配布してほしい

- 啓発**
- ・若い世代への啓発
 - ・障害者と地域で生活するには、周囲の人の理解と知識がもっと必要
 - ・障害者や福祉に対する差別、偏見をなくして、みんなが平等に生活・仕事が出来ればと思う
 - ・障害者も健常者も境目のない市になればみんなが暮らすことが楽しくなると思うため、人々の心の中からバリアフリー化していく必要がある
 - ・義務教育で外国語を教えるのも良いが、その前に日本人の心・道徳をしっかりと教育してもらいたい。善悪の判断が分からない大人になっては非常に困る、福祉については、難しい問題だがほどほどで良いのでは？
 - ・軽度の心身障害者への理解啓発。十人十色の介助を希望する
 - ・子どもが小学校に入学するまでに支援学級を見学したり、交流する機会があれば良いと思う。せめて各学校の支援学級の雰囲気だけでも見せてほしい。学校によって、教師の知識や経験も大きく違うように見受けられる。障害児の人数によって手厚さもそれぞれのである。学校生活を左右する大きな判断ともなるので、ぜひ検討してほしい。
 - ・障害が軽度であればあるほど、学校や職場でいじめに遭う。小学校のころから障害の理解を深め、徹底したマナーと教育をして欲しい。何かを作るのではなく、人を育てて欲しい。
 - ・障害があると支援者が必要である。世話をする・してもらう関係ではなく、直接会い交流することで理解を深めていく機会を多く作ってほしい。

- 意見**
- ・健常者の方の負担にならない様に生活ができる、ゆとりのある名張市になる様に、国の支援も含め、赤字から1日も早く脱却できる事を希望している。
 - ・障害者の意見を障害者目線で精査する
 - ・現在名張市は福祉が進んでいるので特にない
 - ・高齢者・障害者・妊婦・乳幼児をはじめとする全ての人がいきいきと生活し、活動できる安全・安心なまちづくり
 - ・人数の少ない障害者の意見が埋もれてしまうことのないように、必要な人に必要な福祉の手が差し伸べられるまち
 - ・市役所の職員の給料を減らして
 - ・福祉職(介護職)の給与を上げて、質のいい人材を確保していけばいいと思う
 - ・手帳を持っているから障害者という線引きをして、あたかも別の人間のような扱いをしがちであるが、私は常々支援の度合いが大きい小さいかだけのことではないのかと考えている。「あの人は障害者だから」とか「あの人は外国人だから」と十把一絡げに区別してしまうのが日本人には多いように思うが、「誰もが暮らしやすい世の中を目指す」ということを名張市のコンセプトにしていだきたい。
 - ・孤独死などのない社会
 - ・様々な視点から十分協議され、過不足なく適切な質・量の援助(支援)が利用できる福祉サービスを受けられるまちづくり
 - ・生活に支障をきたさないように、生活に必要なものがそろっているまちづくり
 - ・「福祉の理想郷」と言う社会的な言葉ばかりが先走りしている様に思えてならない。確かに福祉は大切だが、市民生活を向上させ、わがまち名張と誇れる市政を期待している。流行に流されることなく足元をしっかりと着実に固めて欲しい。
 - ・重度身体障害者は名張市内では少ないが、その人達が住みやすいまちづくりを希望する
 - ・障害者と健常者が共にスポーツ活動をする機会を作ってほしい
 - ・色々な中途半端なので、ぶれないまちづくりを希望。特に子育て支援は手厚くしてほしい。若者がいない町は発展しない。
 - ・人材確保に関しては、健康なシニア、引きこもりの学生たち、働いていない若者等に大いに動いてもらい、みんなで助け合うまちにして欲しい。手助けを感謝し、働けることに感謝し、喜んでいただけることに心の充実感を持てるならば、今の世の中まだまだいけるのでは。
 - ・つばさ学園は素晴らしいと思う。先生へのケアもあると良いなと思う。
 - ・福祉の大切さはとてもよくわかっているが、まずは市が潤わないと無理である。自分もできる限りのことをして老後に備えたいと考えている。限られた人だと思いが、蓄えもせず、健康な時に遊んでばかりで、急に働けなくなったからと言って「福祉、福祉」はいかがなものか。福祉にはお金がかかり、これは私たちの税金で賄っている。その資金を捻出しなければ誰も幸せになれない。
 - ・全ての人が同じように希望するサービスを受けたり、制度を利用できるように、ソフト面・ハード面両方のバリアフリーを少しずつでも進めていってもらえればと思う
 - ・介護ボランティアを育成し、公共施設や大型企業、飲食店等へ配置してほしい
 - ・このようなアンケートを受けるとは思っていなかった。感動した！このアンケートの結果で、今後良いサービスを受けられる人が出てくると嬉しく思う。

問77 ご回答いただきました以外に何かご意見などがございましたらご自由にお書きください。

(自由記述)

皆さんからいただきました自由記述につきましては、内容が多岐にわたるものや個別の情報を含むものなどがありますので記載はいたしません、今後の業務に活用させていただきます。
ご意見ありがとうございました。