

高校生・高専生アンケート 結果報告書

2019(令和元)年10月

名張市

目次

| | |
|-------------------------------|--------|
| I 高校生アンケート・高専生アンケートについて..... | - 4 - |
| 1. 趣 旨..... | - 4 - |
| 2. 対 象..... | - 4 - |
| 3. 調査期間..... | - 4 - |
| 4. 調査内容..... | - 4 - |
| 5. 調査方法..... | - 4 - |
| II 高校生アンケート調査結果..... | - 5 - |
| 1. アンケートについて..... | - 5 - |
| 2. アンケート結果(概要)..... | - 6 - |
| 3. アンケート結果(詳細)..... | - 16 - |
| (1)回答者属性(性別)..... | - 16 - |
| (2)回答者属性(居住地域)..... | - 16 - |
| (3)名張市への愛着..... | - 17 - |
| (4)名張市の良いところ..... | - 18 - |
| (5)卒業後の進路..... | - 19 - |
| (6)進学・就職先の所在地..... | - 20 - |
| (7)就職先×地元への愛着..... | - 21 - |
| (8)卒業後の住まい..... | - 22 - |
| (9)進学・就職先×卒業後の住まい×地元への愛着..... | - 23 - |
| (10)名張市での定住意向..... | - 24 - |
| (11)名張市での定住理由..... | - 25 - |
| (12)名張市外への移住理由..... | - 26 - |
| (13)将来就きたい職業..... | - 27 - |
| (14)結婚願望..... | - 28 - |
| (15)理想の子どもの人数..... | - 29 - |
| (16)地域との関わり..... | - 30 - |
| (17)地域への貢献意欲..... | - 31 - |
| (18)理想のまちの姿..... | - 32 - |
| (19)自由意見..... | - 33 - |
| III 高専生アンケート調査結果..... | - 38 - |
| 1. アンケートについて..... | - 38 - |
| 2. アンケート結果(概要)..... | - 39 - |
| 3. アンケート結果(詳細)..... | - 48 - |
| (1)回答者属性(性別)..... | - 48 - |
| (2)回答者属性(居住地域)..... | - 48 - |
| (3)名張市への愛着..... | - 49 - |
| (4)名張市の良いところ..... | - 50 - |

| | |
|---------------------|--------|
| (5)卒業後の進路..... | - 51 - |
| (6)進学・就職先の所在地..... | - 52 - |
| (7)卒業後の住まい..... | - 53 - |
| (8)名張市での定住意向..... | - 54 - |
| (9)名張市での定住理由..... | - 55 - |
| (10)名張市外への移住理由..... | - 56 - |
| (11)将来就きたい職業..... | - 57 - |
| (12)就職の際重視する項目..... | - 58 - |
| (13)結婚願望..... | - 59 - |
| (14)理想の子どもの人数..... | - 60 - |
| (15)地域との関わり..... | - 61 - |
| (16)地域への貢献意欲..... | - 62 - |
| (17)理想のまちの姿..... | - 63 - |
| (18)自由意見..... | - 64 - |

I 高校生アンケート・高専生アンケートについて

1. 趣 旨

本市においては、全国と同様に人口減少・少子高齢化が進行している中、その流れに歯止めをかけ、地域を活性化させるべく、平成27年8月に「名張市まち・ひと・しごと創生総合戦略」を策定し、様々な取組を進めてきました。本年度は、本戦略の見直しを行う年度にあたることから、その策定にあたり、これまでの取組についての効果検証や現状を把握するべく、市民をはじめ、幅広い方々から意見を徴取する必要があると考えています。

については、まちの将来を担う高校生・高専生からも市政に対する意見や今後の定住意向などについて、次期総合戦略策定の際の資料とするため、別紙のアンケートを実施します。

2. 対 象

高校生アンケート…名張高校、名張青峰高校3年生全員（名張高校については、定時制の生徒は除きます。）

高専生アンケート…近畿大学工業高等専門学校4年生全員

3. 調査期間

令和元年9月2日（月）～9月20日（金）

4. 調査内容

定住、就職、結婚、まちづくり等に関する質問

5. 調査方法

- ・無記名式
- ・配布、回収ともに各学校にて実施

Ⅱ 高校生アンケート調査結果

1. アンケートについて

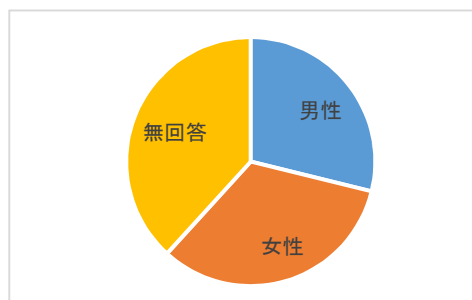
- 調査期間 令和元年9月2日（月）～9月20日（金）
- 調査対象者 名張高校、名張青峰高校3年生（定時制の生徒は除く。）
- 調査対象者数 497人（名張高校195人、名張青峰高校302人）
- 回答者数 489人
- 回答率 98.4%
- 調査項目

| | 設問内容 |
|-----|-------------------------|
| 問1 | 性別、居住地域 |
| 問2 | 名張市への愛着 |
| 問3 | 名張市の良いところ |
| 問4 | 今後の進路、進学・就職先の所在地 |
| 問5 | 卒業後の住まい |
| 問6 | 名張市での定住意向、定住理由、市外への移住理由 |
| 問7 | 将来就きたい職業 |
| 問8 | 結婚願望、理想の子どもの人数 |
| 問9 | 地域との関わり、地域への貢献意欲 |
| 問10 | 理想のまちの姿 |
| 問11 | 自由意見 |

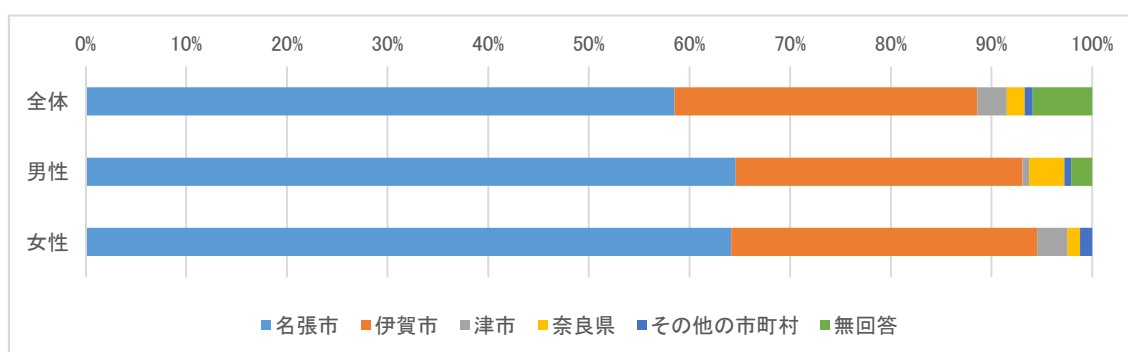
2. アンケート結果（概要）

（1）回答者属性（性別）

| | 回答数 | 割合 |
|-----|-----|-------|
| 男性 | 141 | 28.8% |
| 女性 | 161 | 32.9% |
| その他 | 0 | 0.0% |
| 無回答 | 187 | 38.2% |
| 計 | 489 | 100% |



（2）回答者属性（居住地）

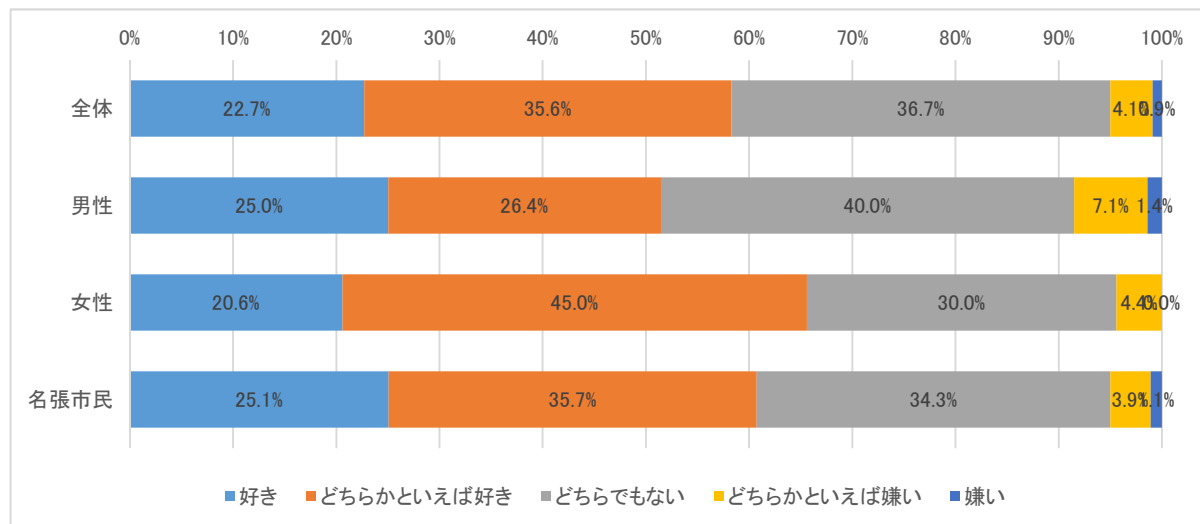


| | 全体 | | 男性 | | 女性 | |
|---------|-----|-------|-----|-------|-----|-------|
| | 回答数 | 割合 | 回答数 | 割合 | 回答数 | 割合 |
| 名張市 | 286 | 58.5% | 91 | 18.6% | 103 | 21.1% |
| 伊賀市 | 147 | 30.1% | 40 | 8.2% | 49 | 10.0% |
| 津市 | 14 | 2.9% | 1 | 0.2% | 5 | 1.0% |
| 奈良県 | 9 | 1.8% | 5 | 1.0% | 2 | 0.4% |
| その他の市町村 | 4 | 0.8% | 1 | 0.2% | 2 | 0.4% |
| 無回答 | 29 | 5.9% | 3 | 0.6% | 0 | 0.0% |
| 計 | 489 | 100% | 141 | 28.8% | 161 | 32.9% |

およそ6割の生徒が「名張市のことが好き」と回答している。

「名張市のことが好きですか」の問いについては、全体で58.3%の人が「好き」又は「どちらかといえば好き」と回答しています。また、性別で見ると、男性より女性の方が「好き」又は「どちらかといえば好き」と回答している割合が高くなっています。

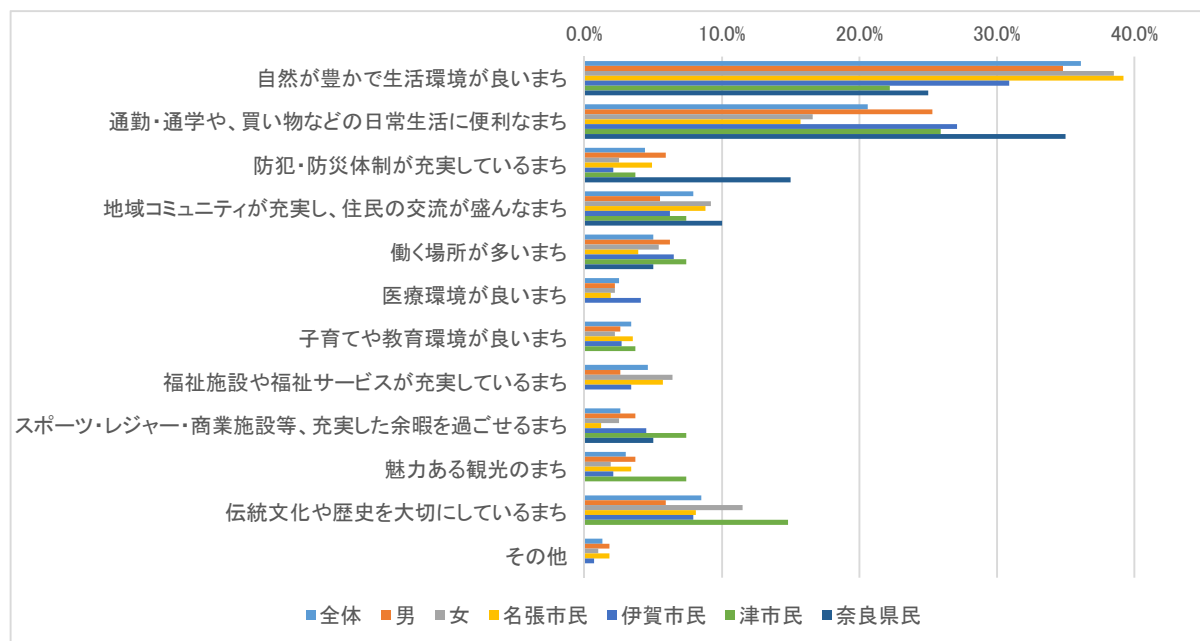
【問2】あなたは、名張市のことが好きですか。



多くの生徒は、名張市の良いところは「自然の豊かさ」「利便性のよさ」と回答している。

「名張市の良いところはどんなところですか」の問いについては、全体では割合が多い順で「自然が豊かで生活環境が良いまち」、次に「通勤・通学や、買い物などの日常生活に便利なまち」となっています。一方、伊賀市などの名張市以外に在住する生徒は、「通勤・通学や、買い物などの日常生活に便利なまち」と答えた割合が最も高くなっています。

【問3】名張市の良いところはどんなところですか。(複数回答 ※3つまで)



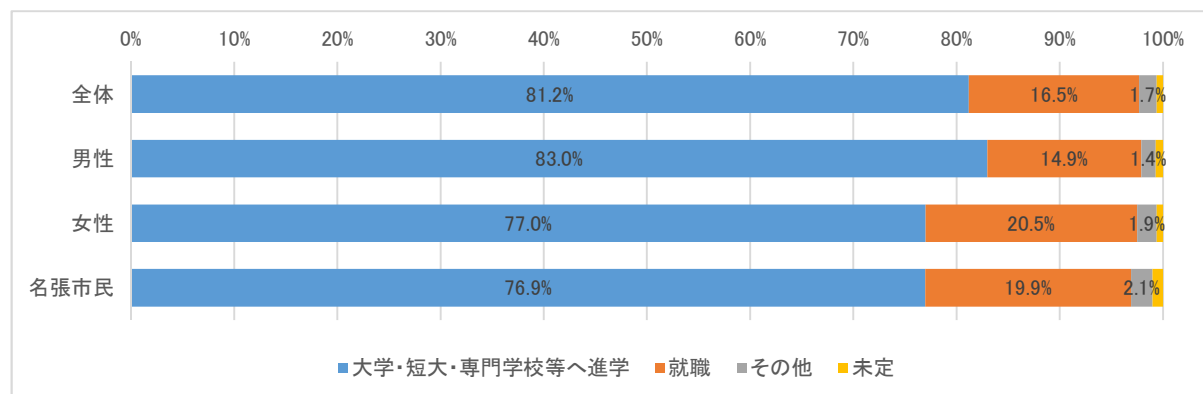
約8割の生徒が大学等へ進学を予定しており、進学・就職先の約6割は関西圏。また、卒業後も名張市で住み続けるのは約6割。

卒業後の進路は、全体で約8割の生徒が大学等への進学を予定しています。

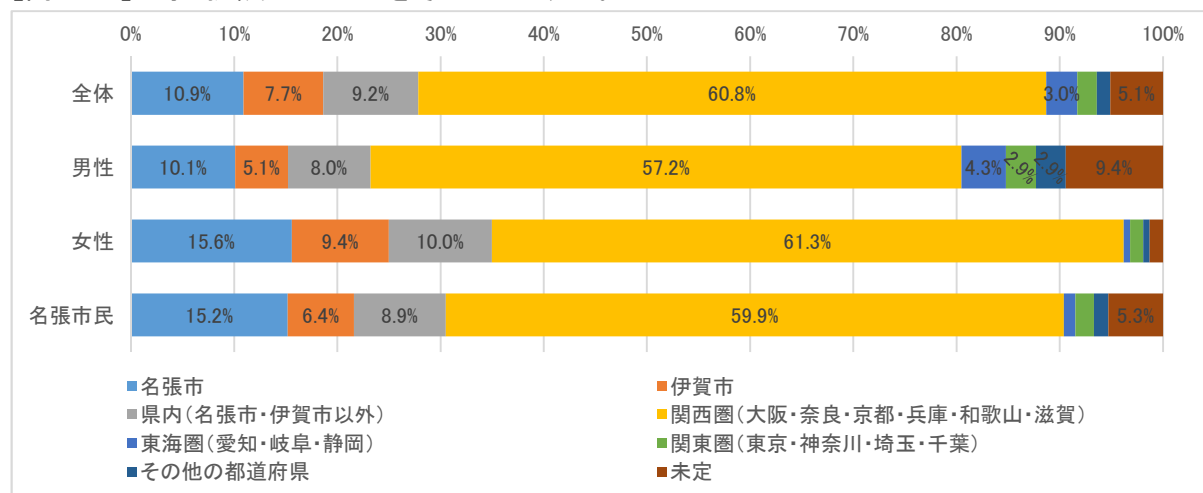
また、進学・就職先の所在地に関する問いについては、全体で約6割の生徒が関西圏への進学・就職を予定しています。

さらに、高校卒業後の住まいは、名張市在住の生徒に限定すると、およそ64%の生徒が名張市で引き続き居住すると回答しています。

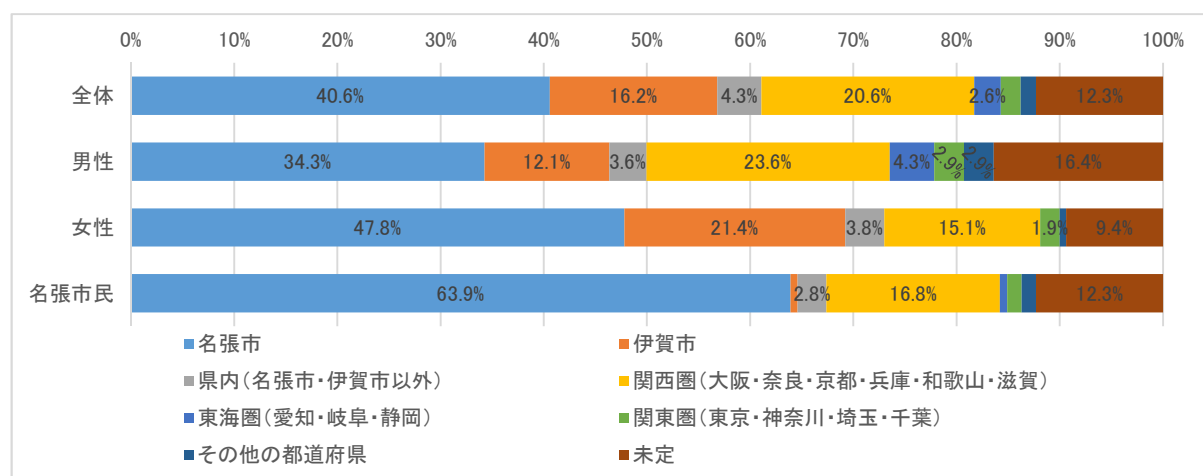
【問4-1】あなたは、現在自身の進路についてどのように考えていますか。



【問4-2】進学・就職先はどちらを考えていますか。



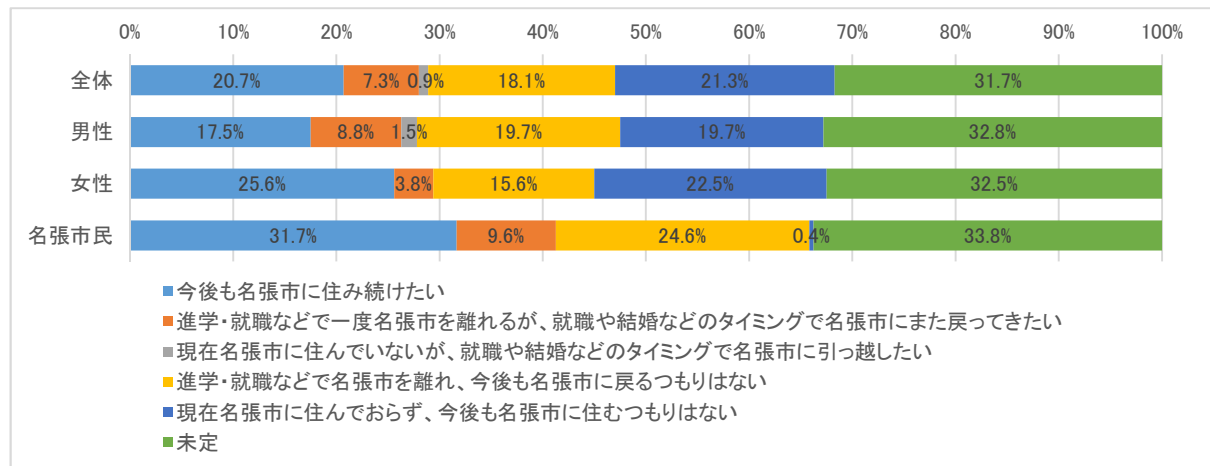
【問5】高校卒業後の住まいはどちらを考えていますか。



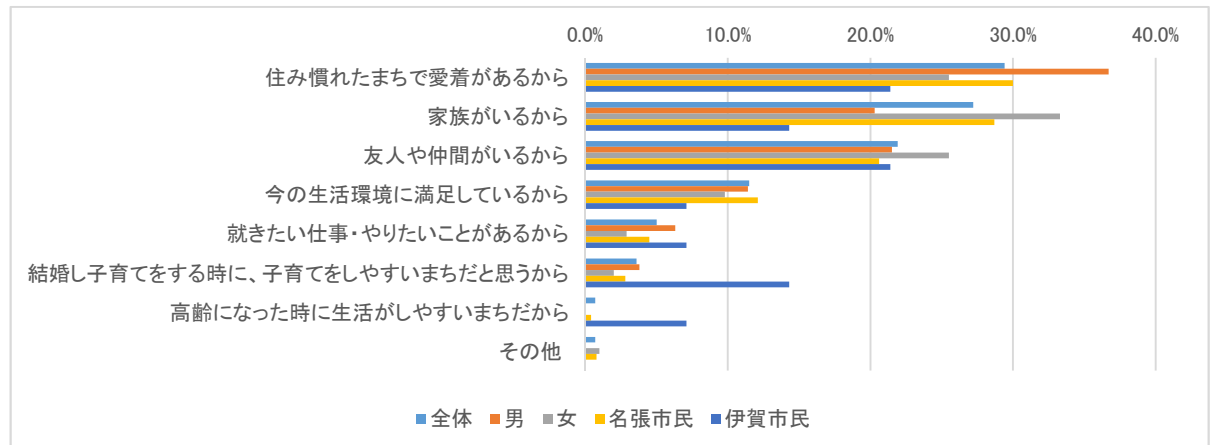
約4割の生徒は名張での定住を希望している。その理由は、「愛着」「家族や友人・仲間」一方で名張を離れた理由は、「仕事」「交通の便」「都会への憧れ」「商業・娯楽施設」

「名張市での定住について、どのようにお考えですか。」の問いについては、名張市在住の生徒に限定すると、約4割の生徒が名張市で継続して住みたい、又はいずれ名張市に戻ってきたいと回答しています。名張市での居住理由は「愛着」「家族や友人・仲間」、市外への移住理由は、「仕事」「交通の便」「都会への憧れ」「商業・娯楽施設」を選んだ人が多い結果となっています。

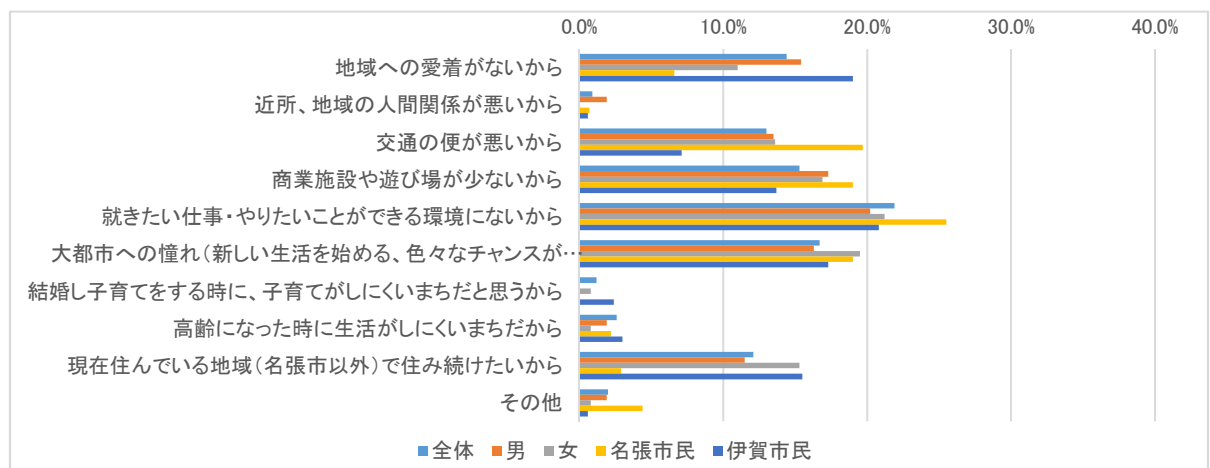
【問6-1】名張市での定住について、どのようにお考えですか。



【問6-2】名張に住みたい(住み続けたい、戻ってきたい)と思うのはなぜですか。(複数回答※3つまで)



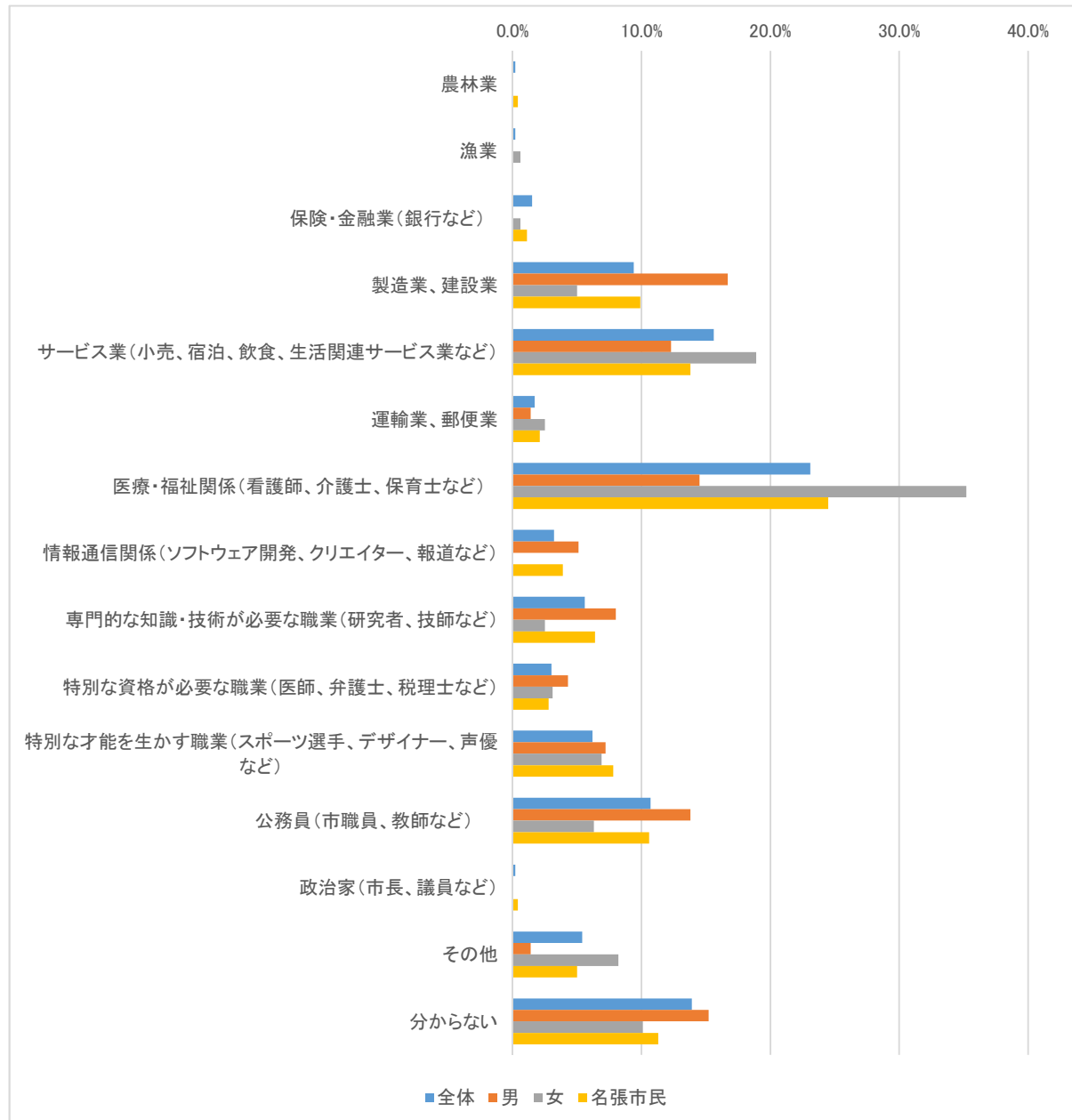
【問6-3】名張を離れたい(名張に住むつもりがない)と思うのはなぜですか。(複数回答※3つまで)



将来就きたい職業で多いのは、男性は「製造業、建設業」、女性は「医療・福祉関係（看護師、介護士、保育士など）」

「あなたは将来どのような職業に就きたいと考えていますか。」の問いについては、男性では「製造業、建設業」「医療・福祉関係（看護師、介護士、保育士など）」「公務員（市職員、教師など）」、女性では「医療・福祉関係（看護師、介護士、保育士など）」「サービス業（小売、宿泊、飲食、生活関連サービス業など）」「特別な才能を生かす職業（スポーツ選手、デザイナー、声優など）」を選んだ人が多い結果となっています。

【問7】あなたは将来どのような職業に就きたいと考えていますか。

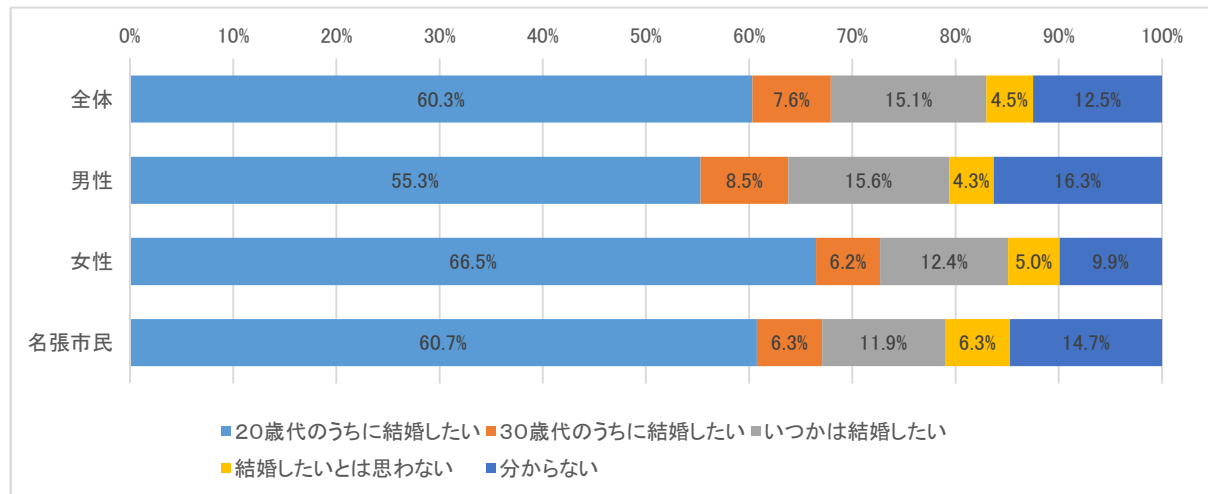


いずれ結婚したいと考えている生徒は約8割、理想の子ども数の平均は2人

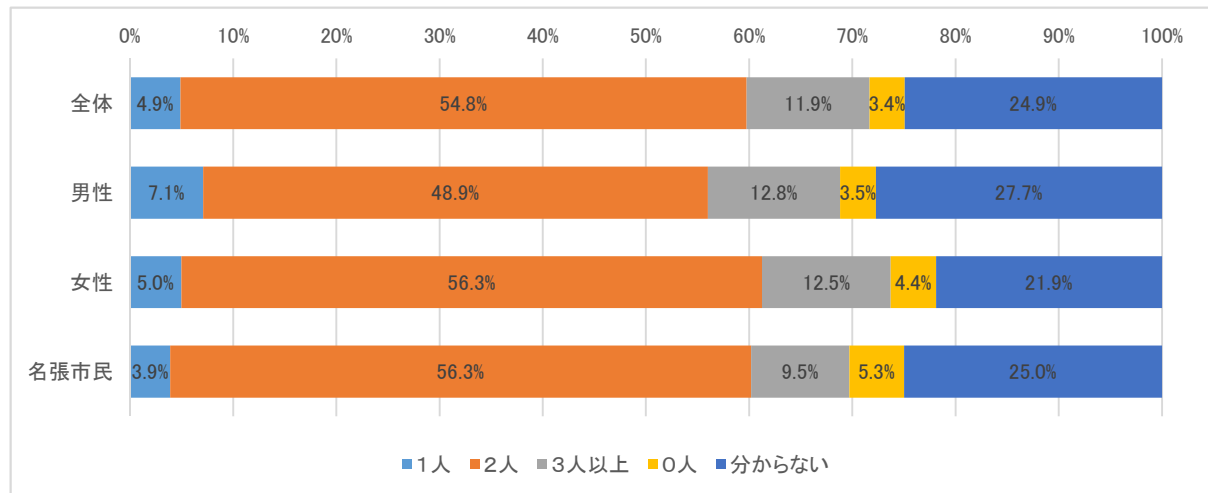
「あなたは、いつまでに結婚をしたいと考えていますか。」の問いについては、全体で約8割の生徒が生涯のうちにいずれ結婚をしたいと考えています。

また、「あなたは将来、子どもは何人ほしいですか。」の問いについては、約7割の生徒が1人以上の子どもが欲しいと考えており、子ども数で最も回答数が多かったのは「2人」でした。

【問8-1】あなたは、いつまでに結婚をしたいと考えていますか。



【問8-2】あなたは将来、子どもは何人ほしいですか。

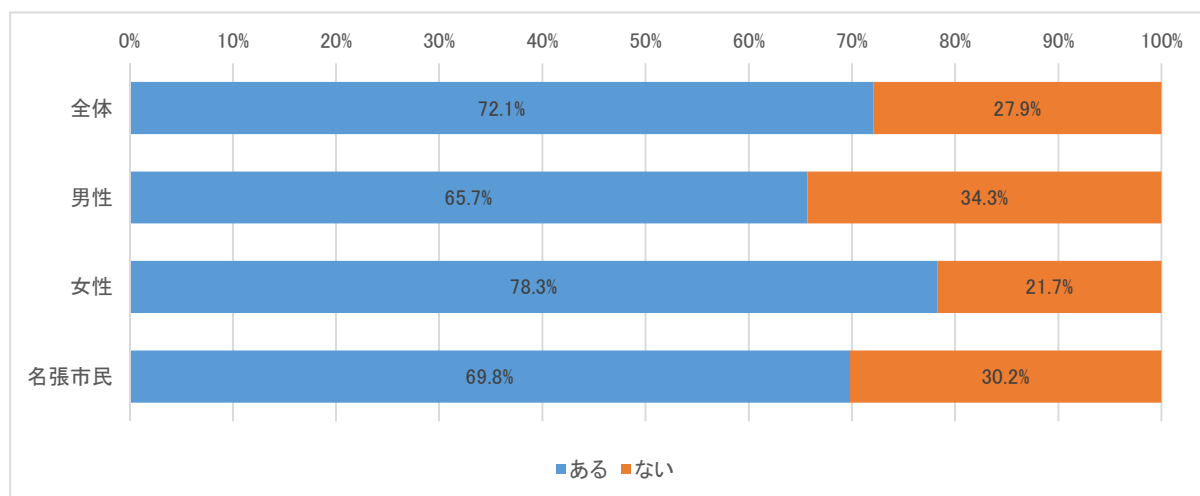


約7割の生徒は地域との関わりがあり、地域に貢献したいと思う生徒は約6割

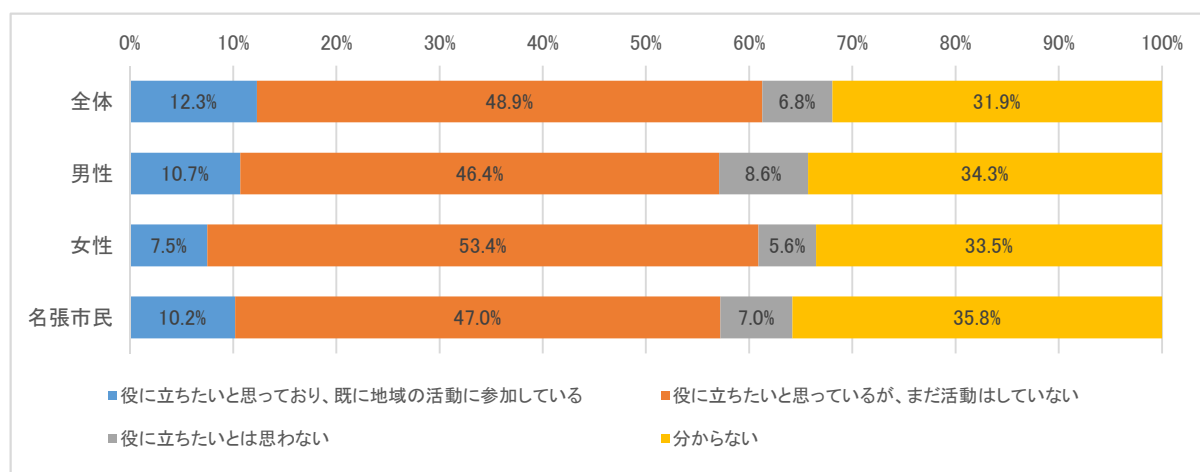
「あなたは自身が住んでいる地域の人と関わる機会がありますか。」の問いについては、約7割の生徒が「ある」と回答しています。

また、「あなたは自身が住んでいる地域のために役に立ちたいと考えていますか。」の問いについては、現在地域の活動を行っている・いないに関わらず、約6割の生徒が地域の役に立ちたいと考えています。

【問9-1】あなたは自身が住んでいる地域の人と関わる機会がありますか。(例：地域の祭り、地区の運動会、防災訓練、町内の清掃作業、地域の行事など)



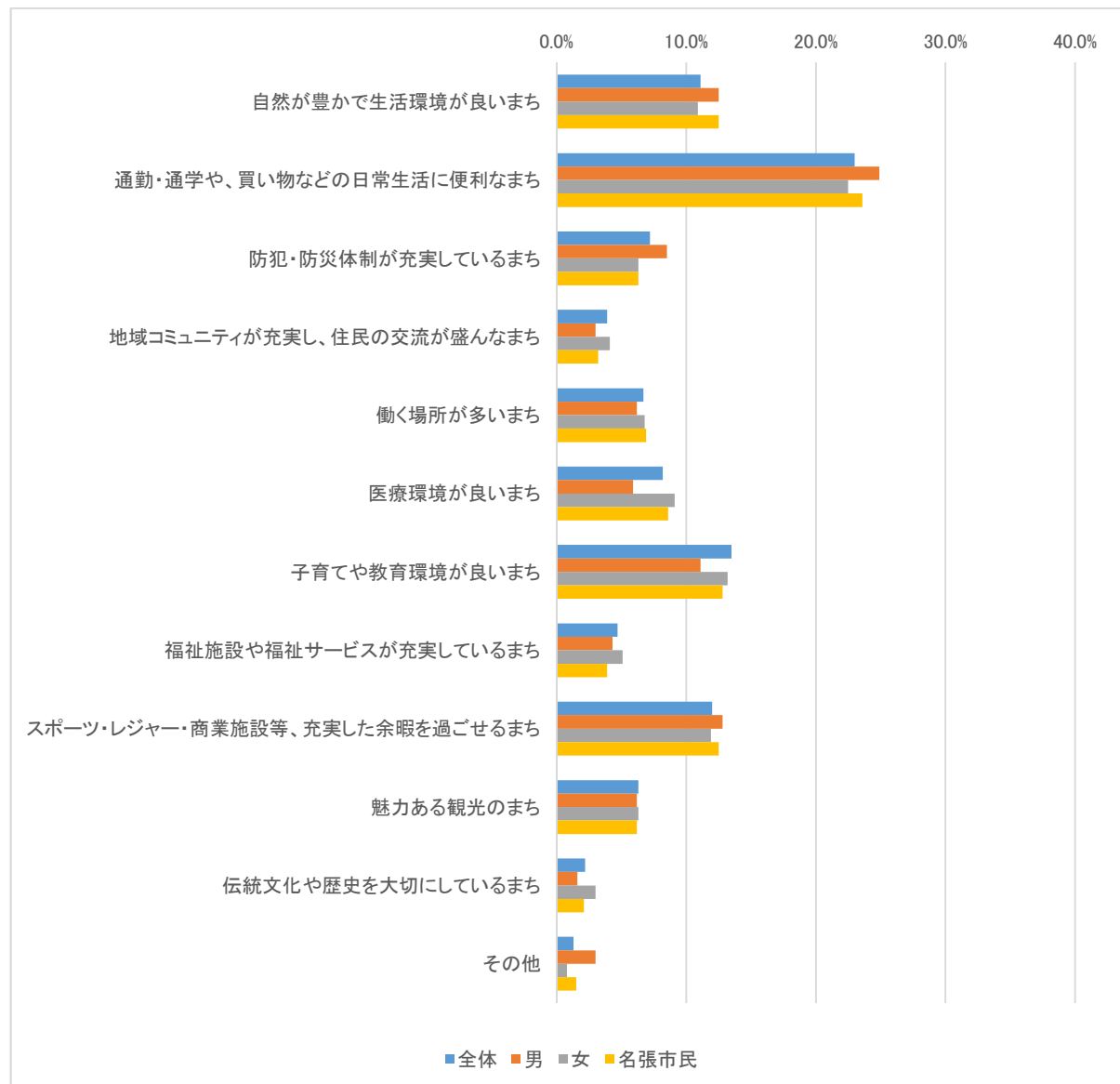
【問9-2】あなたは自身が住んでいる地域のために役に立ちたいと考えていますか。



理想の名張の姿は、「利便性の良いまち」「子育て・教育環境が良いまち」「商業施設等充実した余暇が過ごせるまち」「自然豊かなまち」

「あなたがもし「名張市長」になったら、どのようなまちを目指しますか。」の問いについては、「通勤・通学や、買い物などの日常生活に便利なまち」「子育てや教育環境が良いまち」「スポーツ・レジャー・商業施設等、充実した余暇を過ごせるまち」「自然が豊かで生活環境が良いまち」を選んだ人が多い結果となっています。

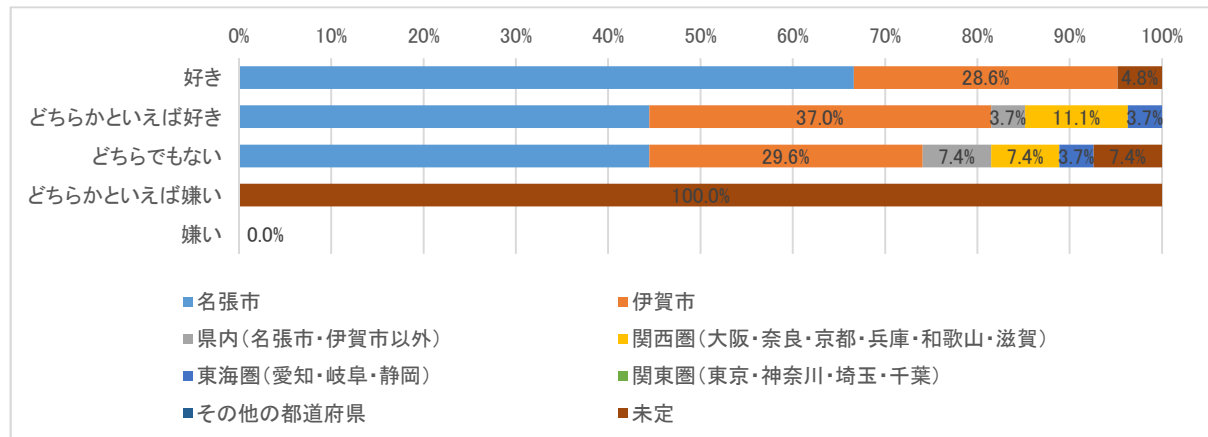
【問10】あなたがもし「名張市長」になったら、どのようなまちを目指しますか。(複数回答※3つまで)



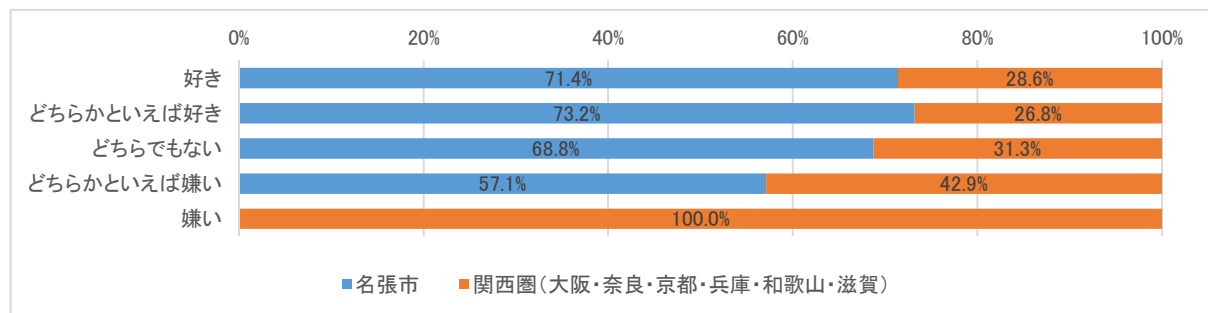
地元への愛着は、地元への定住率・就職率、地域活動の有無、地域への貢献意欲に比例

各設問の回答内容を地元への愛着度と掛け合わせると、地元への愛着度が高い（名張市のことが好き）生徒ほど、地元への定住率・就職率、地域活動への参加率、地域への貢献意欲が高い結果となっています。このことから、郷土愛を育む取組は、将来の本市への定住や地域を担う人材育成に大きく寄与していることが分かります。

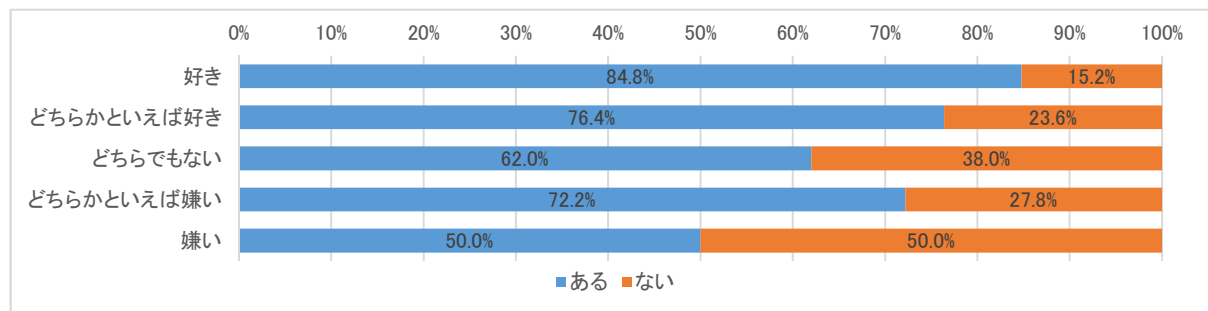
就職予定者の就職先所在地(地元への愛着度別)



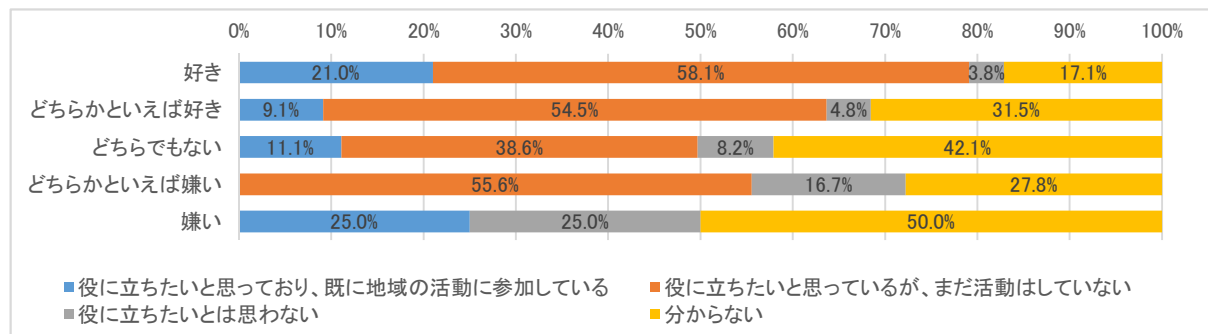
関西圏への進学・就職を予定している生徒の卒業後の住まい(地元への愛着度別)【名張市在住生徒のみ】



地域との関わり×地元への愛着



地域への貢献意欲×地元への愛着



自由意見で多いのは、「商業・娯楽施設」「交通の充実」

自由意見については、112名の生徒から127の意見をいただきました。意見として多かったのは、商業・娯楽施設の充実に関する意見が54件と最も多く、次に、交通の充実に関する意見が35件と多くありました。若者向けの娯楽施設や商業施設が少ないことや高校生は移動手段が限られていることなどから、上記の意見が多かったと考えられます。ほかには、自然など環境の良さについての意見もありました。

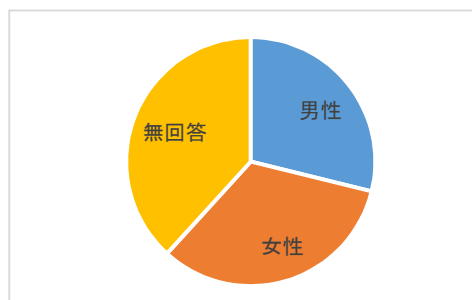
自由意見の提出件数 127件

| カテゴリ | 件数 |
|------------|-----|
| 福祉 | 1件 |
| 子育て・教育 | 2件 |
| 生活環境 | 14件 |
| 交通 | 35件 |
| 道路整備 | 1件 |
| 商業・娯楽施設 | 54件 |
| 観光 | 3件 |
| スポーツ | 6件 |
| シティプロモーション | 4件 |
| 行政 | 2件 |
| その他 | 5件 |

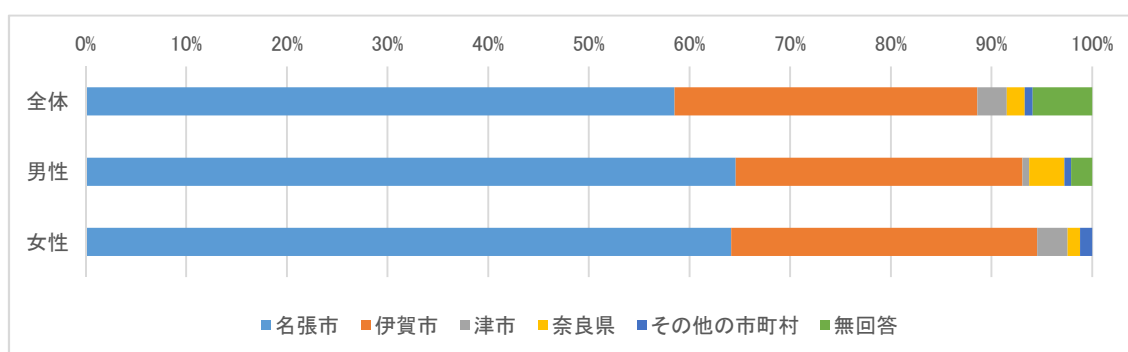
3. アンケート結果（詳細）

（1）回答者属性（性別）

| | 回答数 | 割合 |
|-----|-----|-------|
| 男性 | 141 | 28.8% |
| 女性 | 161 | 32.9% |
| その他 | 0 | 0.0% |
| 無回答 | 187 | 38.2% |
| 計 | 489 | 100% |



（2）回答者属性（居住地域）

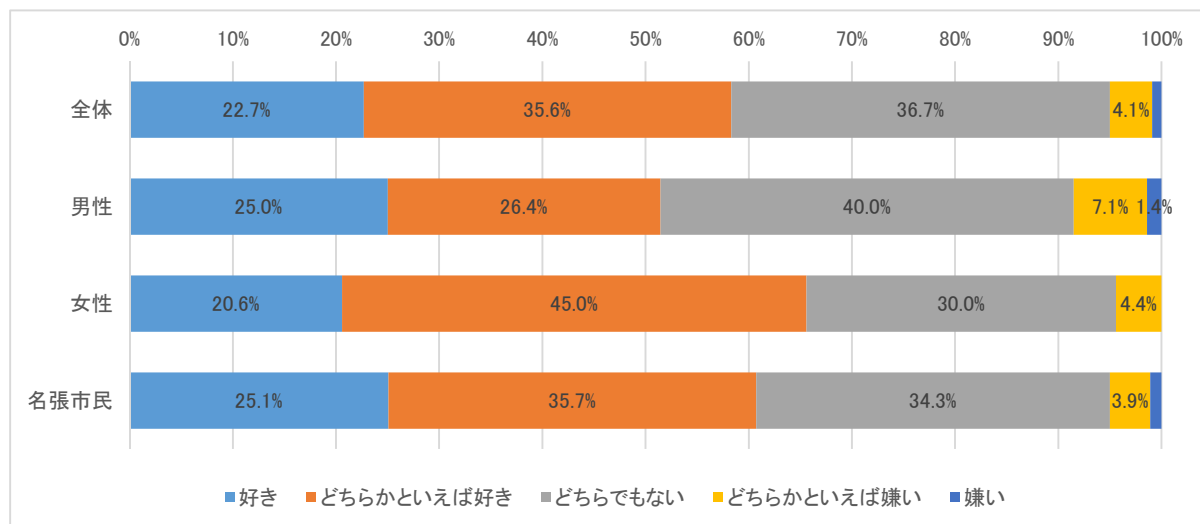


| | 全体 | | 男性 | | 女性 | |
|---------|-----|-------|-----|-------|-----|-------|
| | 回答数 | 割合 | 回答数 | 割合 | 回答数 | 割合 |
| 名張市 | 286 | 58.5% | 91 | 18.6% | 103 | 21.1% |
| 伊賀市 | 147 | 30.1% | 40 | 8.2% | 49 | 10.0% |
| 津市 | 14 | 2.9% | 1 | 0.2% | 5 | 1.0% |
| 奈良県 | 9 | 1.8% | 5 | 1.0% | 2 | 0.4% |
| その他の市町村 | 4 | 0.8% | 1 | 0.2% | 2 | 0.4% |
| 無回答 | 29 | 5.9% | 3 | 0.6% | 0 | 0.0% |
| 計 | 489 | 100% | 141 | 28.8% | 161 | 32.9% |

(3) 名張市への愛着

「名張市のことが好きですか」の問いについては、全体で58.3%の人が「好き」又は「どちらかといえば好き」と回答しています。また、性別で見ると、男性より女性の方が「好き」又は「どちらかといえば好き」と回答している割合が高くなっています。

【問2】あなたは、名張市のことが好きですか。



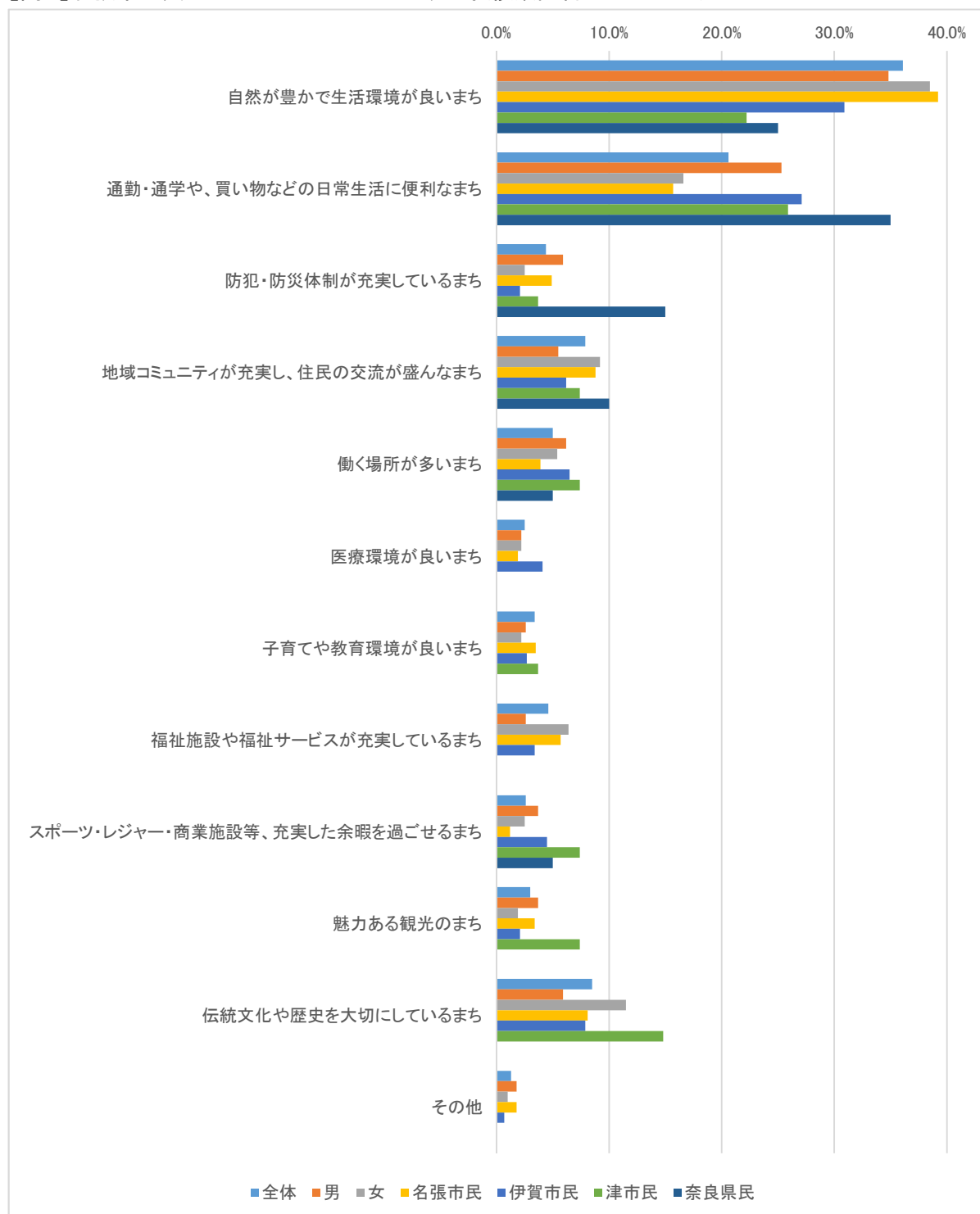
| (全体・性別) | 全体 | | 男性 | | 女性 | |
|------------|-----|-------|-----|-------|-----|-------|
| | 回答数 | 割合 | 回答数 | 割合 | 回答数 | 割合 |
| 好き | 106 | 22.7% | 35 | 25.0% | 33 | 20.6% |
| どちらかといえば好き | 166 | 35.6% | 37 | 26.4% | 72 | 45.0% |
| どちらでもない | 171 | 36.7% | 56 | 40.0% | 48 | 30.0% |
| どちらかといえば嫌い | 19 | 4.1% | 10 | 7.1% | 7 | 4.4% |
| 嫌い | 4 | 0.9% | 2 | 1.4% | 0 | 0.0% |
| 計 | 466 | 100% | 140 | 100% | 160 | 100% |

| (地域別) | 名張市民 | | 伊賀市民 | | 津市民 | | 奈良県民 | | その他の市町村民 | |
|------------|------|-------|------|-------|-----|-------|------|-------|----------|-------|
| | 回答数 | 割合 | 回答数 | 割合 | 回答数 | 割合 | 回答数 | 割合 | 回答数 | 割合 |
| 好き | 71 | 25.1% | 27 | 18.5% | 4 | 28.6% | 0 | 0.0% | 1 | 25.0% |
| どちらかといえば好き | 101 | 35.7% | 55 | 37.7% | 5 | 35.7% | 3 | 33.3% | 1 | 25.0% |
| どちらでもない | 97 | 34.3% | 58 | 39.7% | 5 | 35.7% | 5 | 55.6% | 2 | 50.0% |
| どちらかといえば嫌い | 11 | 3.9% | 5 | 3.4% | 0 | 0.0% | 1 | 11.1% | 0 | 0.0% |
| 嫌い | 3 | 1.1% | 1 | 0.7% | 0 | 0.0% | 0 | 0.0% | 0 | 0.0% |
| 計 | 283 | 100% | 146 | 100% | 14 | 100% | 9 | 100% | 4 | 100% |

(4) 名張市の良いところ

「名張市の良いところはどんなところですか」の問いについては、全体では割合が多い順で「自然が豊かで生活環境が良いまち」、次に「通勤・通学や、買い物などの日常生活に便利なまち」となっています。一方、伊賀市などの名張市以外に在住する生徒は、「通勤・通学や、買い物などの日常生活に便利なまち」と答えた割合が最も高くなっています。

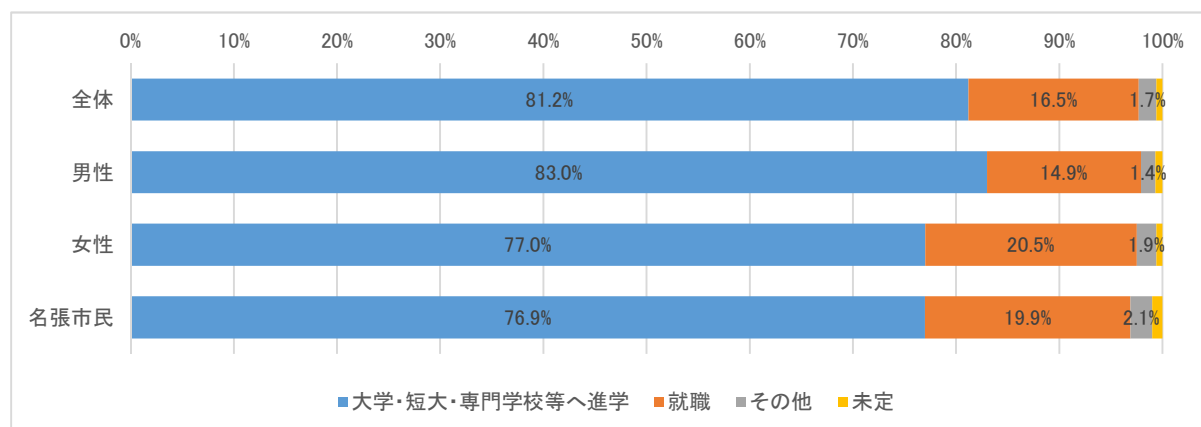
【問3】名張市の良いところはどんなところですか。(複数回答 ※3つまで)



(5) 卒業後の進路

「あなたは、現在自身の進路についてどのように考えていますか。」の問いについては、全体で約8割の生徒が大学等への進学を予定しています。性別では男性の方が女性より進学を予定している割合が高くなっていますが、大きく差はありません。

【問4-1】あなたは、現在自身の進路についてどのように考えていますか。



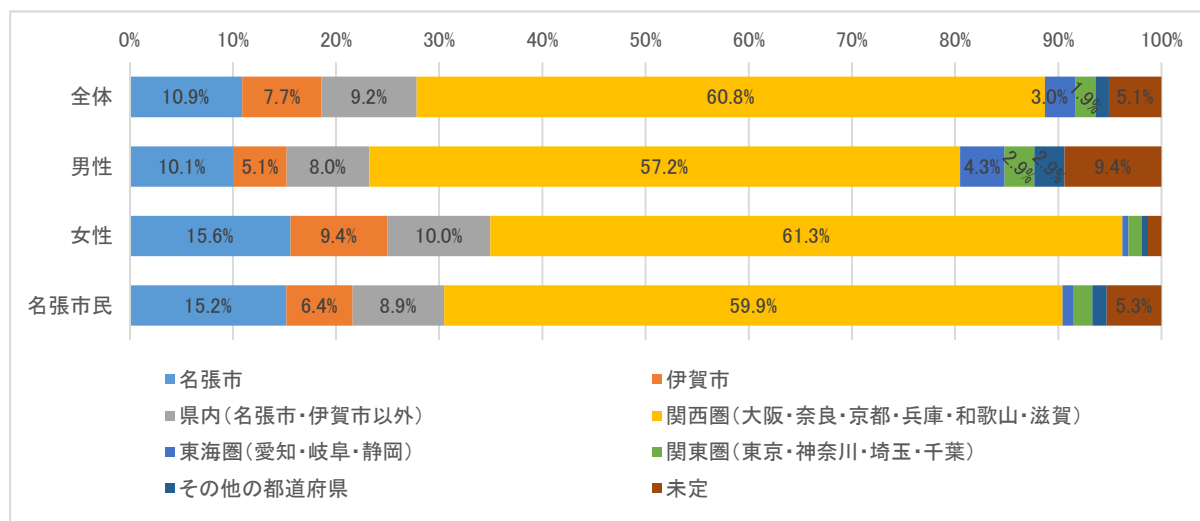
| (全体・性別) | 全体 | | 男性 | | 女性 | |
|----------------|-----|-------|-----|-------|-----|-------|
| | 回答数 | 割合 | 回答数 | 割合 | 回答数 | 割合 |
| 大学・短大・専門学校等へ進学 | 384 | 81.2% | 117 | 83.0% | 124 | 77.0% |
| 就職 | 78 | 16.5% | 21 | 14.9% | 33 | 20.5% |
| その他 | 8 | 1.7% | 2 | 1.4% | 3 | 1.9% |
| 未定 | 3 | 0.6% | 1 | 0.7% | 1 | 0.6% |
| 計 | 473 | 100% | 141 | 100% | 161 | 100% |

| (地域別) | 名張市民 | | 伊賀市民 | | 津市民 | | 奈良県民 | | その他の市町村民 | |
|----------------|------|-------|------|-------|-----|--------|------|--------|----------|--------|
| | 回答数 | 割合 | 回答数 | 割合 | 回答数 | 割合 | 回答数 | 割合 | 回答数 | 割合 |
| 大学・短大・専門学校等へ進学 | 220 | 76.9% | 130 | 88.4% | 14 | 100.0% | 9 | 100.0% | 4 | 100.0% |
| 就職 | 57 | 19.9% | 15 | 10.2% | 0 | 0.0% | 0 | 0.0% | 0 | 0.0% |
| その他 | 6 | 2.1% | 2 | 1.4% | 0 | 0.0% | 0 | 0.0% | 0 | 0.0% |
| 未定 | 3 | 1.0% | 0 | 0.0% | 0 | 0.0% | 0 | 0.0% | 0 | 0.0% |
| 計 | 286 | 100% | 147 | 100% | 14 | 100% | 9 | 100% | 4 | 100% |

(6) 進学・就職先の所在地

「進学・就職先はどちらを考えていますか。」の問いについては、全体で約6割の生徒が関西圏への進学・就職を予定しています。

【問4-2】進学・就職先はどちらを考えていますか。



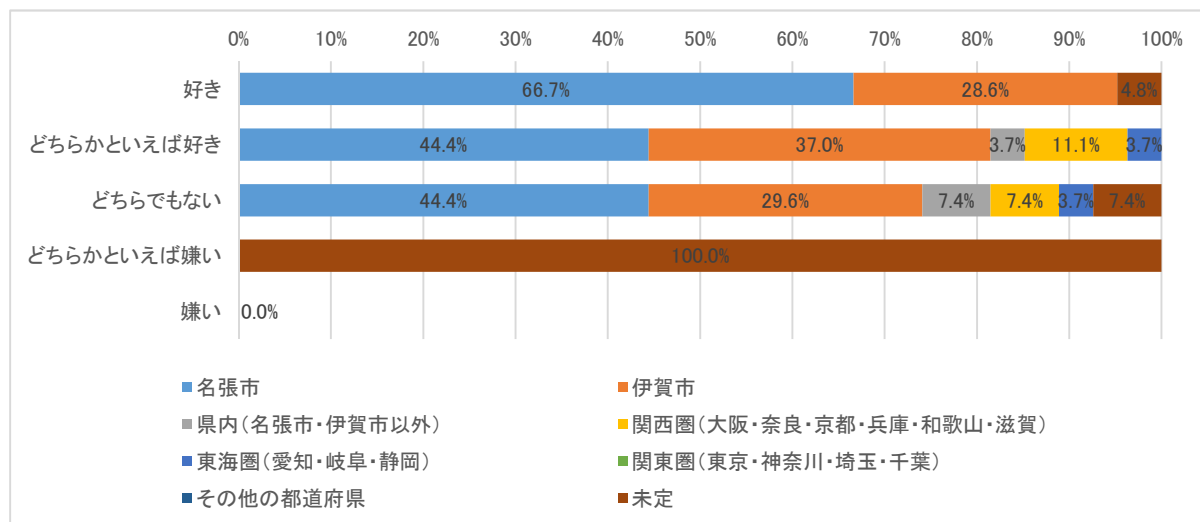
| (全体・性別) | 全体 | | 男性 | | 女性 | |
|-------------------------|-----|-------|-----|-------|-----|-------|
| | 回答数 | 割合 | 回答数 | 割合 | 回答数 | 割合 |
| 名張市 | 51 | 10.9% | 14 | 10.1% | 25 | 15.6% |
| 伊賀市 | 36 | 7.7% | 7 | 5.1% | 15 | 9.4% |
| 県内(名張市・伊賀市以外) | 43 | 9.2% | 11 | 8.0% | 16 | 10.0% |
| 関西圏(大阪・奈良・京都・兵庫・和歌山・滋賀) | 284 | 60.8% | 79 | 57.2% | 98 | 61.3% |
| 東海圏(愛知・岐阜・静岡) | 14 | 3.0% | 6 | 4.3% | 1 | 0.6% |
| 関東圏(東京・神奈川・埼玉・千葉) | 9 | 1.9% | 4 | 2.9% | 2 | 1.3% |
| その他の都道府県 | 6 | 1.3% | 4 | 2.9% | 1 | 0.6% |
| 未定 | 24 | 5.1% | 13 | 9.4% | 2 | 1.3% |
| 計 | 467 | 100% | 138 | 100% | 160 | 100% |

| (地域別) | 名張市民 | | 伊賀市民 | | 津市民 | | 奈良県民 | | その他の市町村民 | |
|-------------------------|------|-------|------|-------|-----|-------|------|-------|----------|-------|
| | 回答数 | 割合 | 回答数 | 割合 | 回答数 | 割合 | 回答数 | 割合 | 回答数 | 割合 |
| 名張市 | 43 | 15.2% | 4 | 2.8% | 0 | 0.0% | 1 | 7.1% | 0 | 0.0% |
| 伊賀市 | 18 | 6.4% | 17 | 11.7% | 0 | 0.0% | 0 | 0.0% | 0 | 0.0% |
| 県内(名張市・伊賀市以外) | 25 | 8.9% | 12 | 8.3% | 4 | 28.6% | 1 | 7.1% | 1 | 25.0% |
| 関西圏(大阪・奈良・京都・兵庫・和歌山・滋賀) | 169 | 59.9% | 96 | 66.2% | 6 | 42.9% | 5 | 35.7% | 1 | 25.0% |
| 東海圏(愛知・岐阜・静岡) | 3 | 1.1% | 5 | 3.4% | 3 | 21.4% | 0 | 0.0% | 2 | 50.0% |
| 関東圏(東京・神奈川・埼玉・千葉) | 5 | 1.8% | 3 | 2.1% | 0 | 0.0% | 1 | 7.1% | 0 | 0.0% |
| その他の都道府県 | 4 | 1.4% | 1 | 0.7% | 0 | 0.0% | 1 | 7.1% | 0 | 0.0% |
| 未定 | 15 | 5.3% | 7 | 4.8% | 1 | 7.1% | 0 | 0.0% | 0 | 0.0% |
| 計 | 282 | 100% | 145 | 100% | 14 | 100% | 9 | 64% | 4 | 100% |

(7) 就職先×地元への愛着

自身の進路を「就職」とした生徒のうち、就職先の所在地と生徒自身の地元への愛着との関係については、地元への愛着がある生徒ほど、名張市又は伊賀市など近郊での就職を予定している傾向にあります。

就職予定者の就職先所在地(地元への愛着度別)

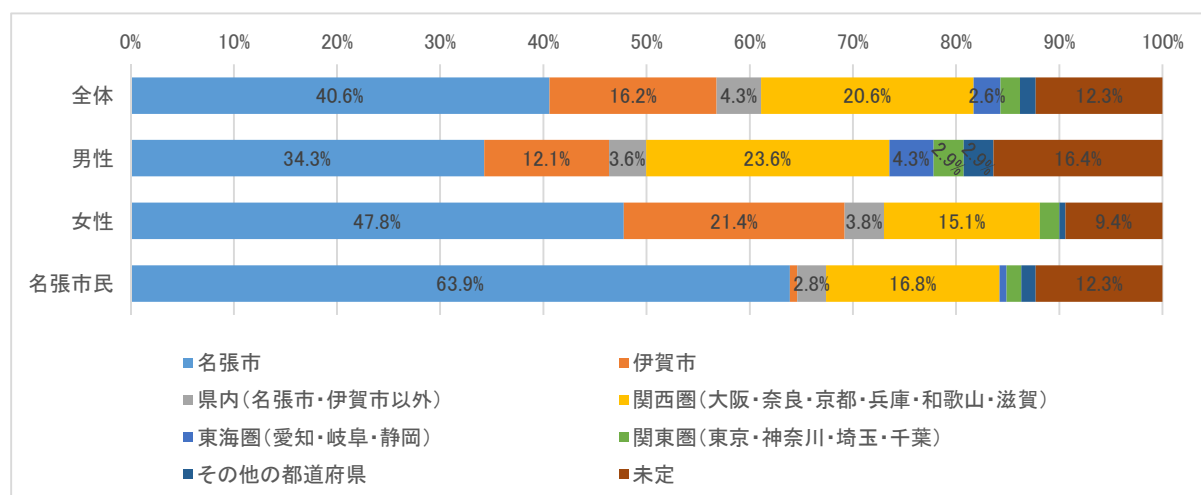


| | 好き | | どちらかといえば好き | | どちらでもない | | どちらかといえば嫌い | | 嫌い | |
|-------------------------|-----|-------|------------|-------|---------|-------|------------|--------|-----|------|
| | 回答数 | 割合 | 回答数 | 割合 | 回答数 | 割合 | 回答数 | 割合 | 回答数 | 割合 |
| 名張市 | 14 | 66.7% | 12 | 44.4% | 12 | 44.4% | 0 | 0.0% | 0 | 0.0% |
| 伊賀市 | 6 | 28.6% | 10 | 37.0% | 8 | 29.6% | 0 | 0.0% | 0 | 0.0% |
| 県内(名張市・伊賀市以外) | 0 | 0.0% | 1 | 3.7% | 2 | 7.4% | 0 | 0.0% | 0 | 0.0% |
| 関西圏(大阪・奈良・京都・兵庫・和歌山・滋賀) | 0 | 0.0% | 3 | 11.1% | 2 | 7.4% | 0 | 0.0% | 0 | 0.0% |
| 東海圏(愛知・岐阜・静岡) | 0 | 0.0% | 1 | 3.7% | 1 | 3.7% | 0 | 0.0% | 0 | 0.0% |
| 関東圏(東京・神奈川・埼玉・千葉) | 0 | 0.0% | 0 | 0.0% | 0 | 0.0% | 0 | 0.0% | 0 | 0.0% |
| その他の都道府県 | 0 | 0.0% | 0 | 0.0% | 0 | 0.0% | 0 | 0.0% | 0 | 0.0% |
| 未定 | 1 | 4.8% | 0 | 0.0% | 2 | 7.4% | 1 | 100.0% | 0 | 0.0% |
| 計 | 21 | 100% | 27 | 100% | 27 | 100% | 1 | 100% | 0 | 0% |

(8) 卒業後の住まい

「高校卒業後の住まいはどちらを考えていますか。」の問いについては、全体で約4割の生徒が名張市での居住を予定していると答えています。また、名張市在住の生徒に限定すると、およそ64%の生徒が名張市で引き続き居住すると回答しています。

【問5】高校卒業後の住まいはどちらを考えていますか。



| (全体・性別) | 全体 | | 男性 | | 女性 | |
|-------------------------|-----|-------|-----|-------|-----|-------|
| | 回答数 | 割合 | 回答数 | 割合 | 回答数 | 割合 |
| 名張市 | 191 | 40.6% | 48 | 34.3% | 76 | 47.8% |
| 伊賀市 | 76 | 16.2% | 17 | 12.1% | 34 | 21.4% |
| 県内(名張市・伊賀市以外) | 20 | 4.3% | 5 | 3.6% | 6 | 3.8% |
| 関西圏(大阪・奈良・京都・兵庫・和歌山・滋賀) | 97 | 20.6% | 33 | 23.6% | 24 | 15.1% |
| 東海圏(愛知・岐阜・静岡) | 12 | 2.6% | 6 | 4.3% | 0 | 0.0% |
| 関東圏(東京・神奈川・埼玉・千葉) | 9 | 1.9% | 4 | 2.9% | 3 | 1.9% |
| その他の都道府県 | 7 | 1.5% | 4 | 2.9% | 1 | 0.6% |
| 未定 | 58 | 12.3% | 23 | 16.4% | 15 | 9.4% |
| 計 | 470 | 100% | 140 | 100% | 159 | 100% |

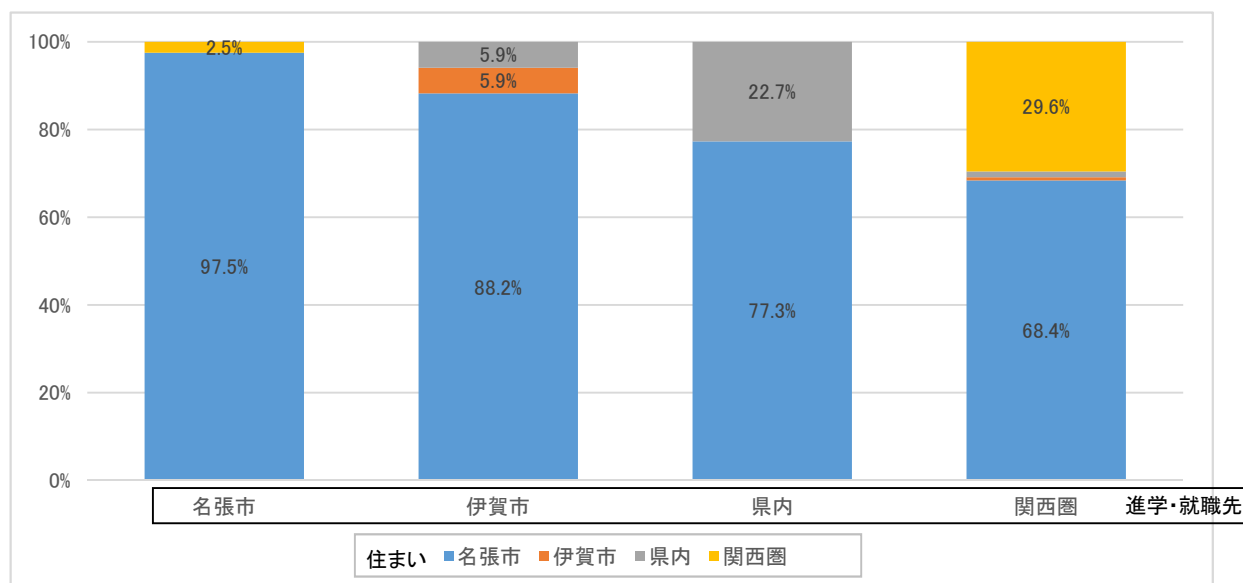
| (地域別) | 名張市民 | | 伊賀市民 | | 津市民 | | 奈良県民 | | その他の市町村民 | |
|-------------------------|------|-------|------|-------|-----|-------|------|-------|----------|-------|
| | 回答数 | 割合 | 回答数 | 割合 | 回答数 | 割合 | 回答数 | 割合 | 回答数 | 割合 |
| 名張市 | 182 | 63.9% | 2 | 1.4% | 0 | 0.0% | 1 | 11.1% | 0 | 0.0% |
| 伊賀市 | 2 | 0.7% | 73 | 50.3% | 0 | 0.0% | 0 | 0.0% | 0 | 0.0% |
| 県内(名張市・伊賀市以外) | 8 | 2.8% | 4 | 2.8% | 6 | 42.9% | 0 | 0.0% | 2 | 50.0% |
| 関西圏(大阪・奈良・京都・兵庫・和歌山・滋賀) | 48 | 16.8% | 36 | 24.8% | 3 | 21.4% | 5 | 55.6% | 1 | 25.0% |
| 東海圏(愛知・岐阜・静岡) | 2 | 0.7% | 5 | 3.4% | 3 | 21.4% | 0 | 0.0% | 1 | 25.0% |
| 関東圏(東京・神奈川・埼玉・千葉) | 4 | 1.4% | 4 | 2.8% | 0 | 0.0% | 1 | 11.1% | 0 | 0.0% |
| その他の都道府県 | 4 | 1.4% | 2 | 1.4% | 0 | 0.0% | 1 | 11.1% | 0 | 0.0% |
| 未定 | 35 | 12.3% | 19 | 13.1% | 2 | 14.3% | 1 | 11.1% | 0 | 0.0% |
| 計 | 285 | 100% | 145 | 100% | 14 | 100% | 9 | 100% | 4 | 100% |

(9) 進学・就職先×卒業後の住まい×地元への愛着

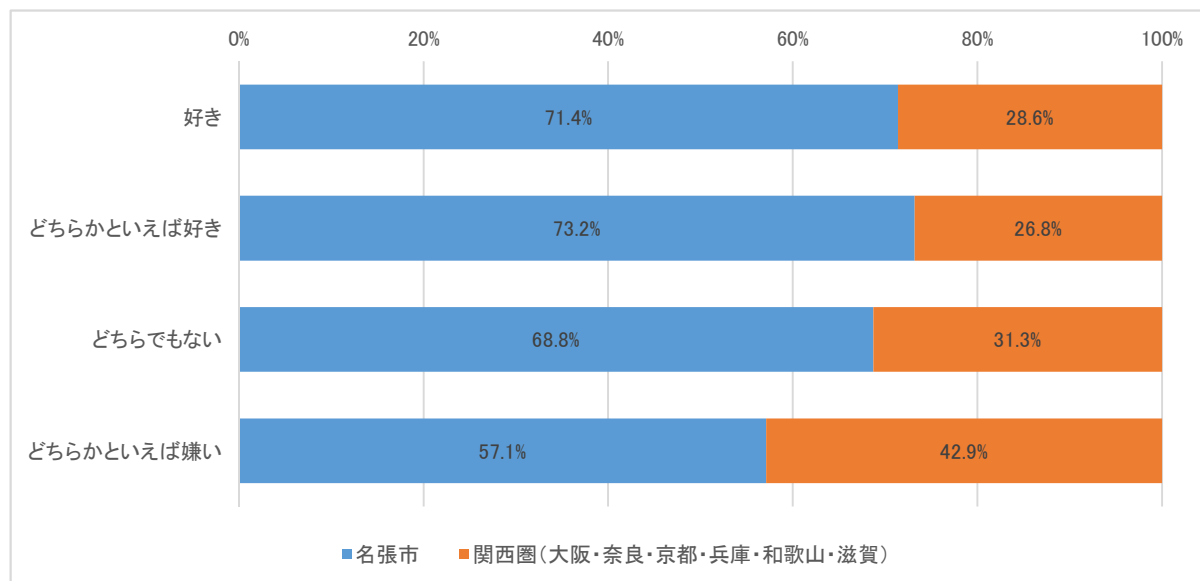
自身の進路を「進学」「就職」と選択し、進学・就職先が「名張市」「伊賀市」「県内」「関西圏」のいわゆる通学・通勤圏内となっている生徒のうち、名張市在住の生徒に限定して傾向を見ると、関西圏への進学・就職を予定している生徒のうち、およそ7割の生徒が名張市から通学を予定しています。

また、関西圏への進学・就職を予定している名張市在住の生徒の卒業後の住まいを地元への愛着度別で見ると、「名張市のことが好き」と答えている生徒ほど、市外へ居住を移さず、本市に継続居住し通学する傾向にあります。

卒業後の居住地(進学・就職先別)【名張市在住生徒のみ】



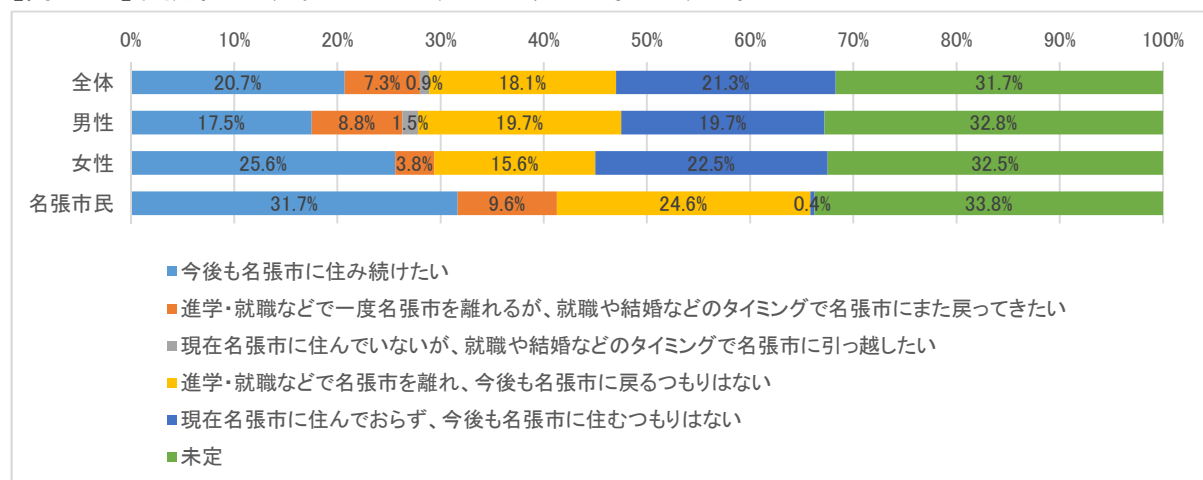
関西圏への進学・就職を予定している生徒の卒業後の住まい(地元への愛着度別)【名張市在住生徒のみ】



(10) 名張市での定住意向

「名張市での定住について、どのようにお考えですか。」の問いについては、全体でおよそ3割の生徒が名張市で継続して住みたい、又はいずれ名張市に戻ってきたい（移住したい）と回答しています。また、名張市在住の生徒に限定すると、約4割の生徒が名張市で継続して住みたい、又はいずれ名張市に戻ってきたいと回答しています。

【問6-1】名張市での定住について、どのようにお考えですか。



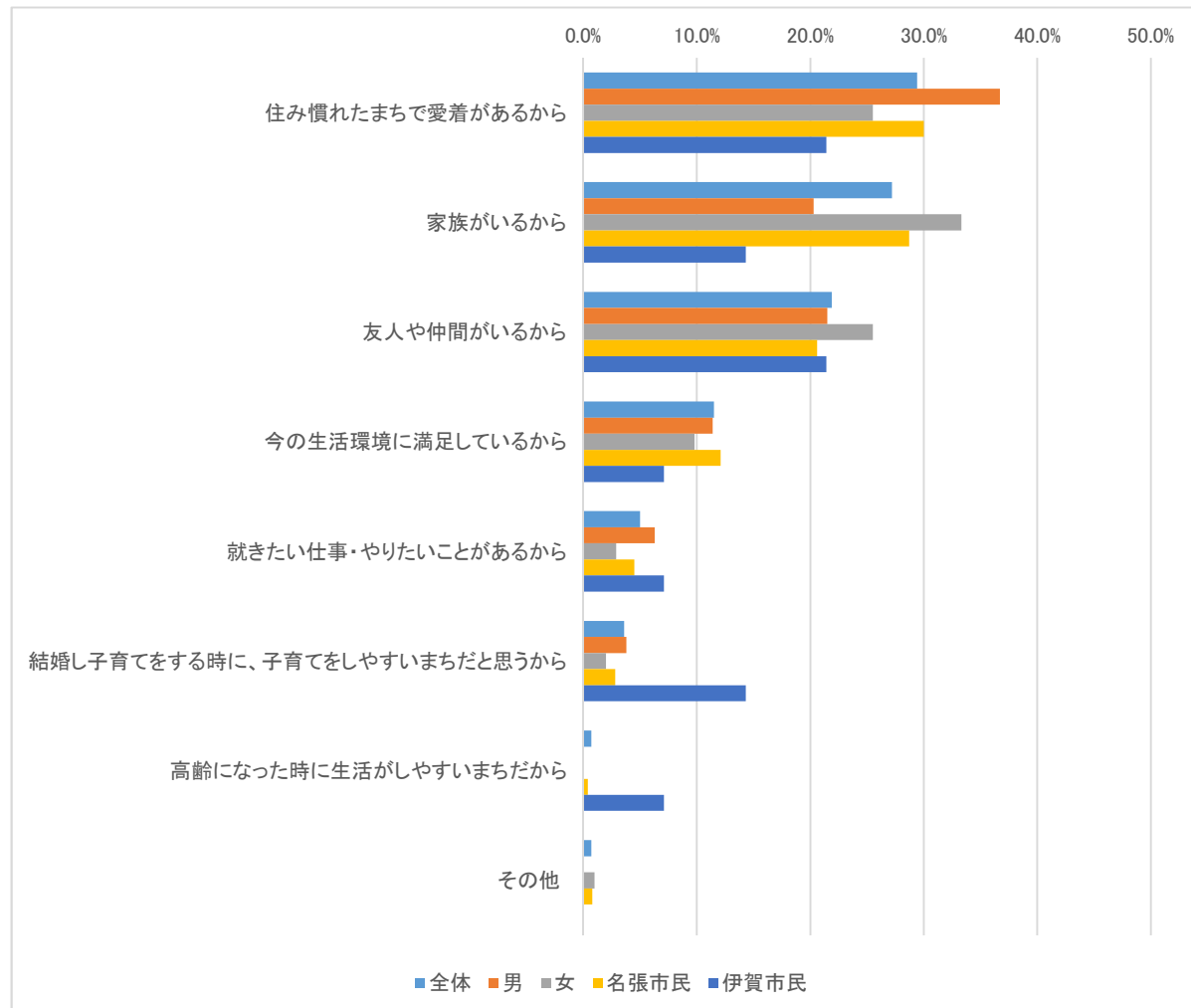
| (全体・性別) | 全体 | | 男性 | | 女性 | |
|---|-----|-------|-----|-------|-----|-------|
| | 回答数 | 割合 | 回答数 | 割合 | 回答数 | 割合 |
| 今後名張市に住みたい | 96 | 20.7% | 24 | 17.5% | 41 | 25.6% |
| 進学・就職などで一度名張市を離れるが、就職や結婚などのタイミングで名張市に戻ってきたい | 34 | 7.3% | 12 | 8.8% | 6 | 3.8% |
| 現在名張市に住んでいないが、就職や結婚などのタイミングで名張市に引っ越したい | 4 | 0.9% | 2 | 1.5% | 0 | 0.0% |
| 進学・就職などで名張市を離れ、今後名張市に戻るつもりはない | 84 | 18.1% | 27 | 19.7% | 25 | 15.6% |
| 現在名張市に住んでおらず、今後名張市に住むつもりはない | 99 | 21.3% | 27 | 19.7% | 36 | 22.5% |
| 未定 | 147 | 31.7% | 45 | 32.8% | 52 | 32.5% |
| 計 | 464 | 100% | 137 | 100% | 160 | 100% |

| (地域別) | 名張市民 | | 伊賀市民 | | 津市民 | | 奈良県民 | | その他の市町村民 | |
|---|------|-------|------|-------|-----|-------|------|-------|----------|--------|
| | 回答数 | 割合 | 回答数 | 割合 | 回答数 | 割合 | 回答数 | 割合 | 回答数 | 割合 |
| 今後名張市に住みたい | 89 | 31.7% | 3 | 2.1% | 0 | 0.0% | 0 | 0.0% | 0 | 0.0% |
| 進学・就職などで一度名張市を離れるが、就職や結婚などのタイミングで名張市に戻ってきたい | 27 | 9.6% | 3 | 2.1% | 1 | 7.1% | 1 | 11.1% | 0 | 0.0% |
| 現在名張市に住んでいないが、就職や結婚などのタイミングで名張市に引っ越したい | 0 | 0.0% | 4 | 2.8% | 0 | 0.0% | 0 | 0.0% | 0 | 0.0% |
| 進学・就職などで名張市を離れ、今後名張市に戻るつもりはない | 69 | 24.6% | 13 | 9.1% | 0 | 0.0% | 0 | 0.0% | 0 | 0.0% |
| 現在名張市に住んでおらず、今後名張市に住むつもりはない | 1 | 0.4% | 77 | 53.8% | 10 | 71.4% | 5 | 55.6% | 4 | 100.0% |
| 未定 | 95 | 33.8% | 43 | 30.1% | 3 | 21.4% | 3 | 33.3% | 0 | 0.0% |
| 計 | 281 | 100% | 143 | 100% | 14 | 100% | 9 | 100% | 4 | 100% |

(11) 名張市での定住理由

「名張に住みたい(住み続けたい、戻ってきたい)と思うのはなぜですか」の問いについては、「住み慣れたまちで愛着があるから」「家族がいるから」「友人や仲間がいるから」を選んだ人が多い結果となっています。

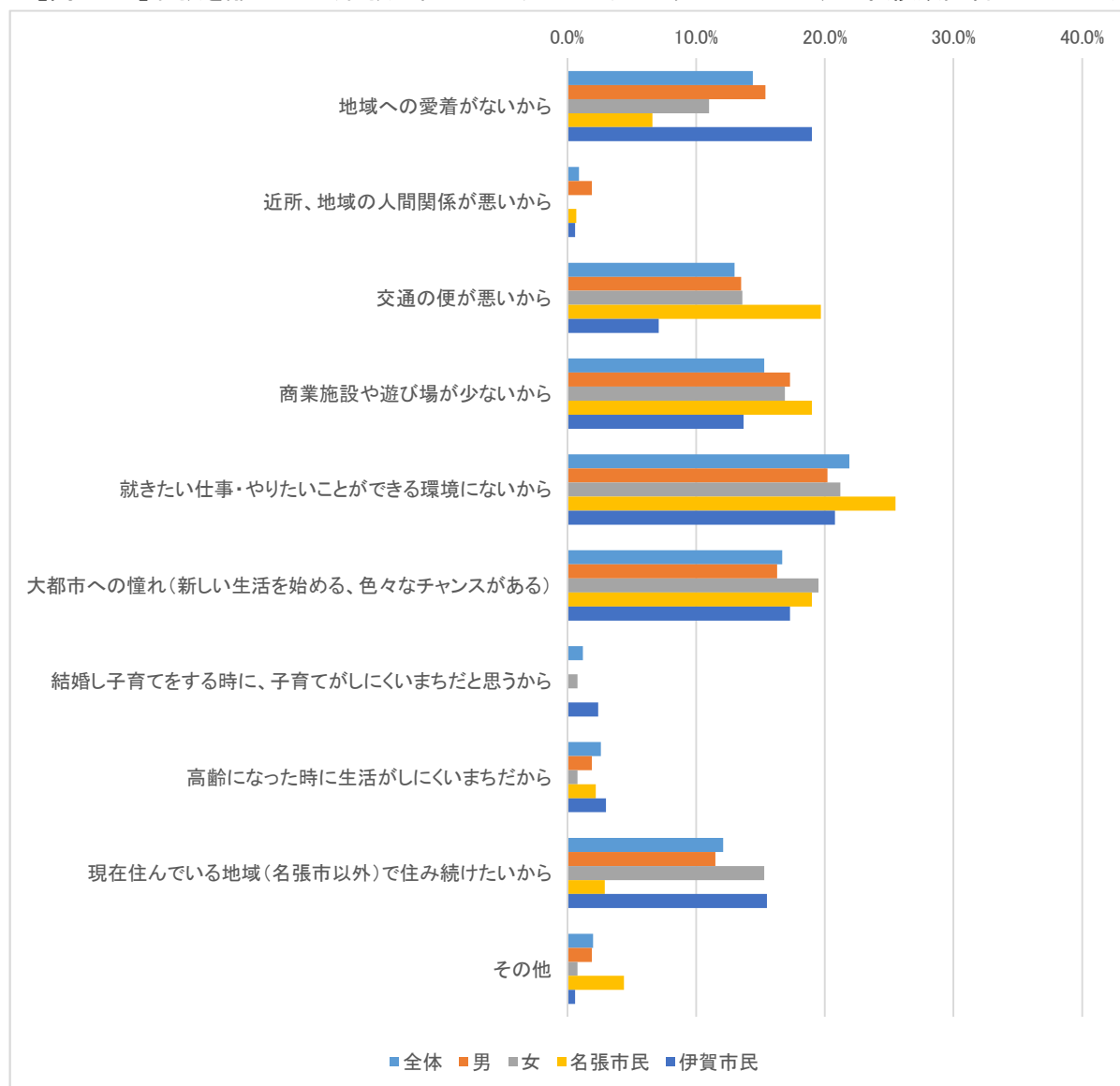
【問6-2】名張に住みたい(住み続けたい、戻ってきたい)と思うのはなぜですか。(複数回答※3つまで)



(12) 名張市外への移住理由

「名張を離れたい(名張に住むつもりがない)と思うのはなぜですか。」の問いについては、「地域への愛着がないから」「交通の便が悪いから」「商業施設や遊び場が少ないから」「就きたい仕事・やりたいことができる環境にないから」「大都市への憧れ(新しい生活を始める、色々なチャンスがある)」を選んだ人が多い結果となっています。

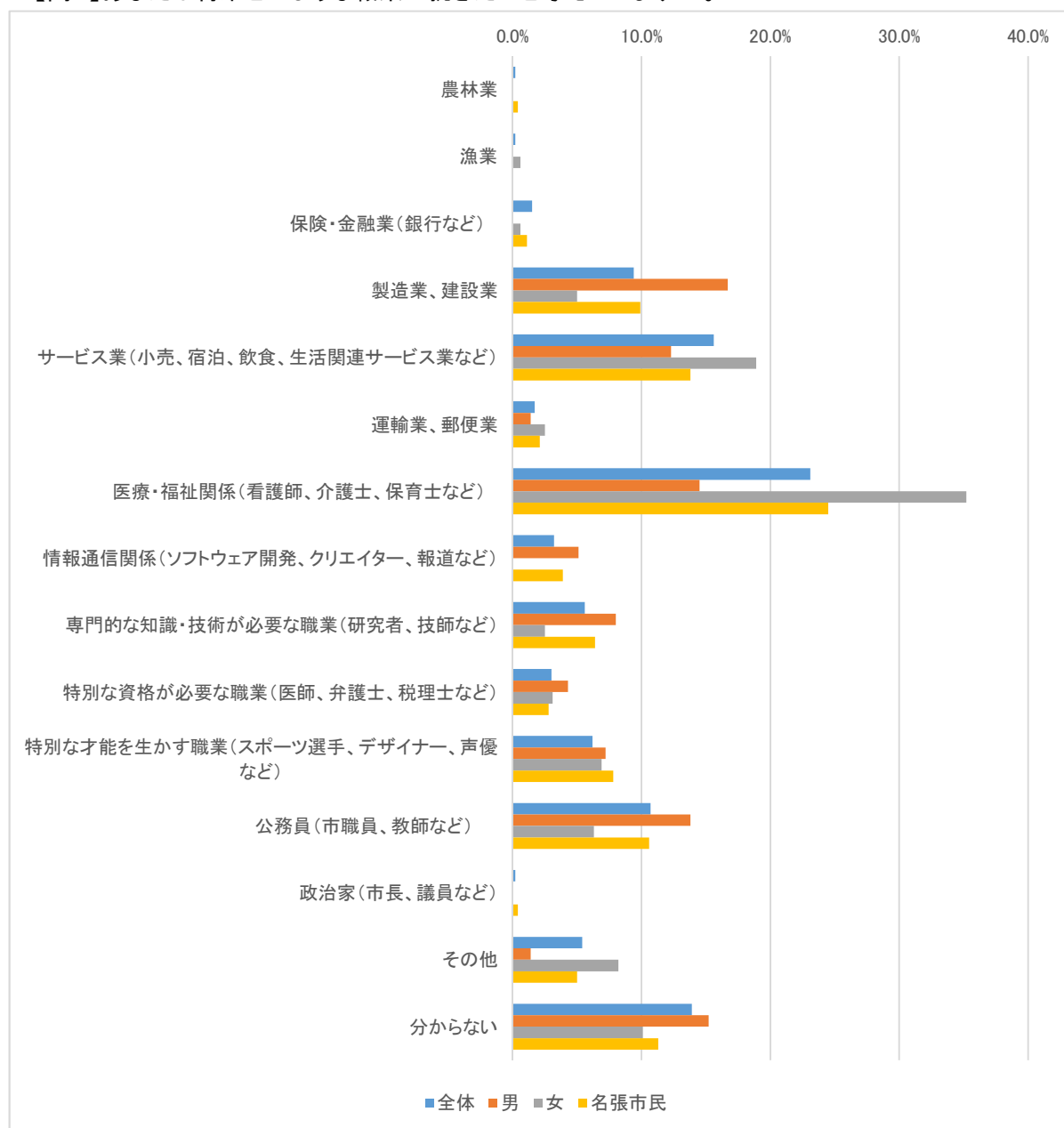
【問6-3】名張を離れたい(名張に住むつもりがない)と思うのはなぜですか。(複数回答※3つまで)



(13) 将来就きたい職業

「あなたは将来どのような職業に就きたいと考えていますか。」の問いについては、男性では「製造業、建設業」「医療・福祉関係（看護師、介護士、保育士など）」「公務員（市職員、教師など）」、女性では「医療・福祉関係（看護師、介護士、保育士など）」「サービス業（小売、宿泊、飲食、生活関連サービス業など）」「特別な才能を生かす職業（スポーツ選手、デザイナー、声優など）」を選んだ人が多い結果となっています。

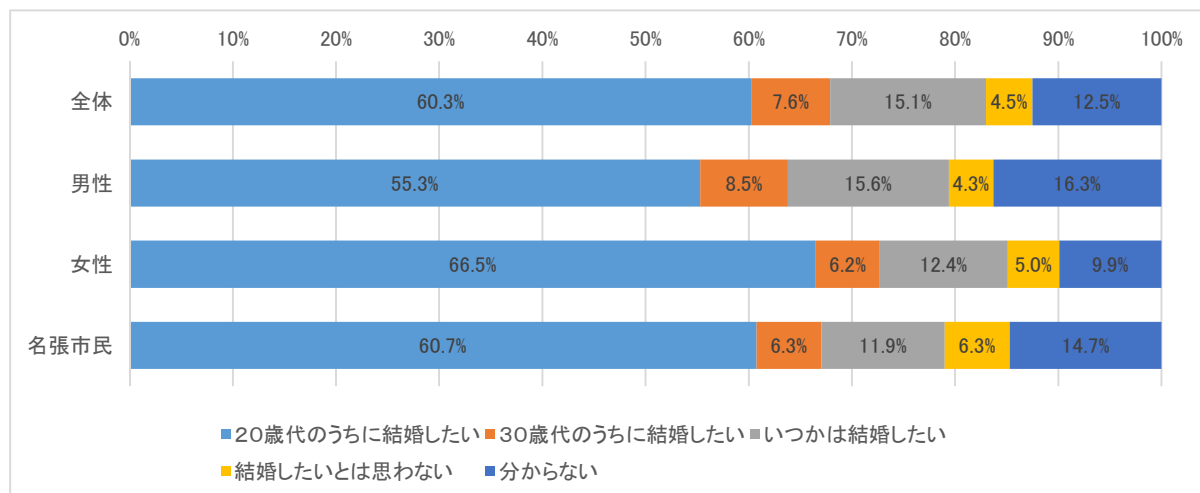
【問7】あなたは将来どのような職業に就きたいと考えていますか。



(14) 結婚願望

「あなたは、いつまでに結婚をしたいと考えていますか。」の問いについては、全体で約8割の生徒が生涯のうちいずれ結婚をしたいと考えています。

【問8-1】あなたは、いつまでに結婚をしたいと考えていますか。



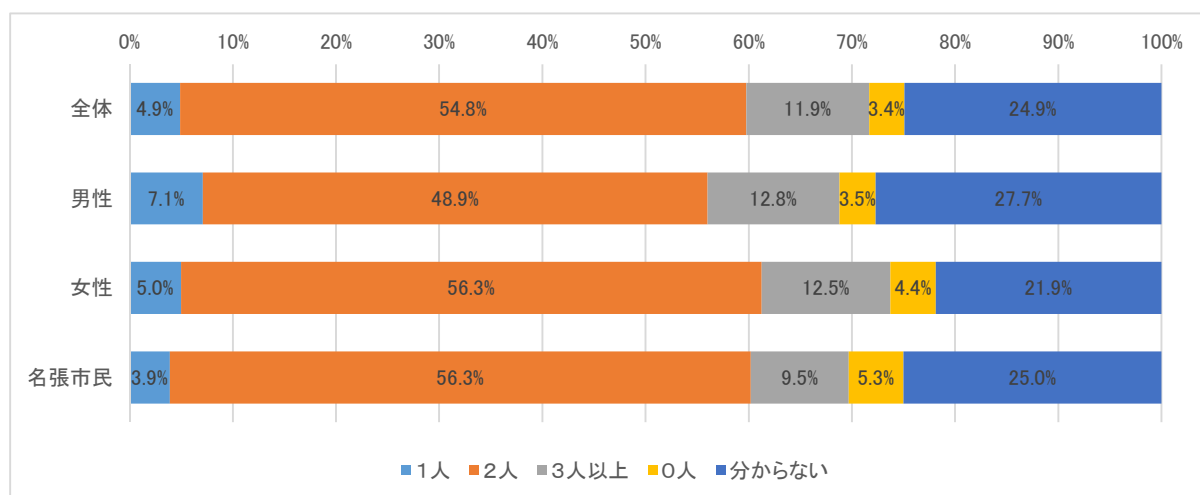
| (全体・性別) | 全体 | | 男性 | | 女性 | |
|---------------|-----|-------|-----|-------|-----|-------|
| | 回答数 | 割合 | 回答数 | 割合 | 回答数 | 割合 |
| 20歳代のうちに結婚したい | 284 | 60.3% | 78 | 55.3% | 107 | 66.5% |
| 30歳代のうちに結婚したい | 36 | 7.6% | 12 | 8.5% | 10 | 6.2% |
| いつかは結婚したい | 71 | 15.1% | 22 | 15.6% | 20 | 12.4% |
| 結婚したいとは思わない | 21 | 4.5% | 6 | 4.3% | 8 | 5.0% |
| 分からない | 59 | 12.5% | 23 | 16.3% | 16 | 9.9% |
| 計 | 471 | 100% | 141 | 100% | 161 | 100% |

| (地域別) | 名張市民 | | 伊賀市民 | | 津市民 | | 奈良県民 | | その他の市町村民 | |
|---------------|------|-------|------|-------|-----|-------|------|-------|----------|-------|
| | 回答数 | 割合 | 回答数 | 割合 | 回答数 | 割合 | 回答数 | 割合 | 回答数 | 割合 |
| 20歳代のうちに結婚したい | 173 | 60.7% | 85 | 58.2% | 10 | 71.4% | 5 | 55.6% | 2 | 50.0% |
| 30歳代のうちに結婚したい | 18 | 6.3% | 13 | 8.9% | 2 | 14.3% | 1 | 11.1% | 1 | 25.0% |
| いつかは結婚したい | 34 | 11.9% | 32 | 21.9% | 2 | 14.3% | 2 | 22.2% | 0 | 0.0% |
| 結婚したいとは思わない | 18 | 6.3% | 3 | 2.1% | 0 | 0.0% | 0 | 0.0% | 0 | 0.0% |
| 分からない | 42 | 14.7% | 13 | 8.9% | 0 | 0.0% | 1 | 11.1% | 1 | 25.0% |
| 計 | 285 | 100% | 146 | 100% | 14 | 100% | 9 | 100% | 4 | 100% |

(15) 理想の子どもの人数

「あなたは将来、子どもは何人ほしいですか。」の問いについては、約7割の生徒が1人以上の子どもが欲しいと考えており、子どもの人数で最も回答数が多かったのは「2人」でした。

【問8-2】あなたは将来、子どもは何人ほしいですか。



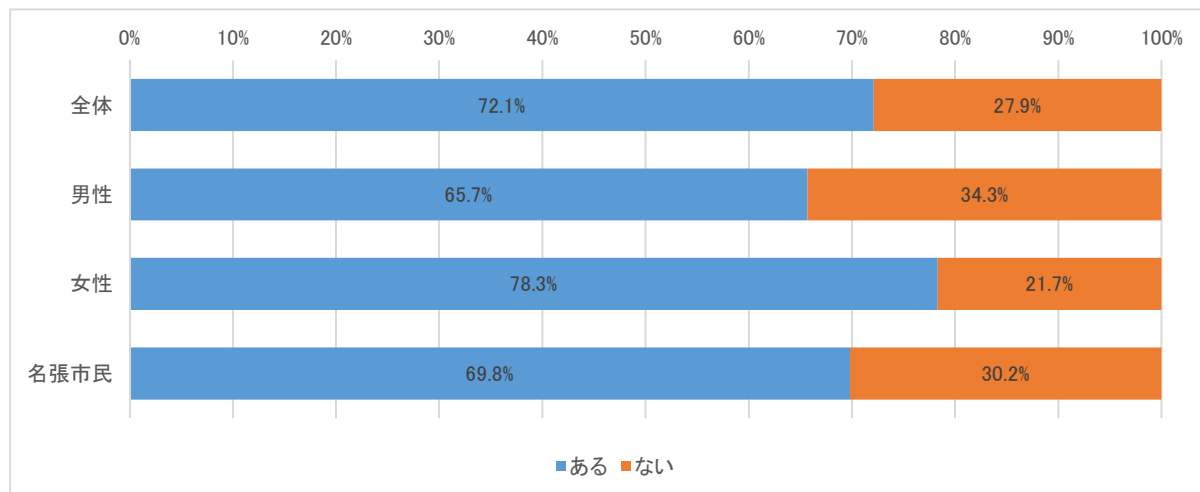
| (全体・性別) | 全体 | | 男性 | | 女性 | |
|---------|-----|-------|-----|-------|-----|-------|
| | 回答数 | 割合 | 回答数 | 割合 | 回答数 | 割合 |
| 1人 | 23 | 4.9% | 10 | 7.1% | 8 | 5.0% |
| 2人 | 257 | 54.8% | 69 | 48.9% | 90 | 56.3% |
| 3人以上 | 56 | 11.9% | 18 | 12.8% | 20 | 12.5% |
| 0人 | 16 | 3.4% | 5 | 3.5% | 7 | 4.4% |
| 分からない | 117 | 24.9% | 39 | 27.7% | 35 | 21.9% |
| 計 | 469 | 100% | 141 | 100% | 160 | 100% |

| (地域別) | 名張市民 | | 伊賀市民 | | 津市民 | | 奈良県民 | | その他の市町村民 | |
|-------|------|-------|------|-------|-----|-------|------|-------|----------|-------|
| | 回答数 | 割合 | 回答数 | 割合 | 回答数 | 割合 | 回答数 | 割合 | 回答数 | 割合 |
| 1人 | 11 | 3.9% | 9 | 6.2% | 1 | 7.1% | 0 | 0.0% | 1 | 25.0% |
| 2人 | 160 | 56.3% | 73 | 50.3% | 11 | 78.6% | 3 | 33.3% | 2 | 50.0% |
| 3人以上 | 27 | 9.5% | 23 | 15.9% | 2 | 14.3% | 3 | 33.3% | 0 | 0.0% |
| 0人 | 15 | 5.3% | 1 | 0.7% | 0 | 0.0% | 0 | 0.0% | 0 | 0.0% |
| 分からない | 71 | 25.0% | 39 | 26.9% | 0 | 0.0% | 3 | 33.3% | 1 | 25.0% |
| 計 | 284 | 100% | 145 | 100% | 14 | 100% | 9 | 100% | 4 | 100% |

(16) 地域との関わり

「あなたは自身が住んでいる地域の人と関わる機会がありますか。」の問いについては、約7割の生徒が「ある」と回答しています。また、地元への愛着別で見ると、地元への愛着がある生徒ほど、地域との関わりがある傾向にあります。

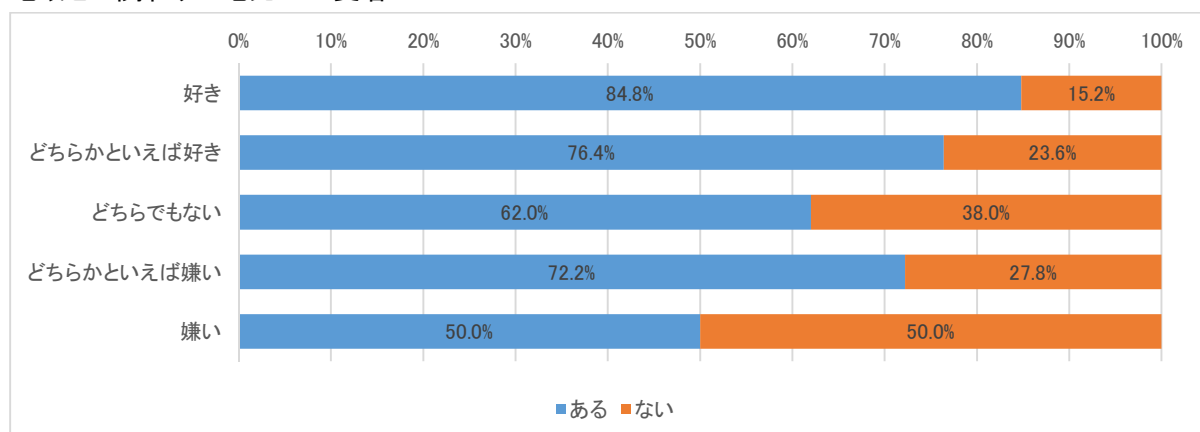
【問9-1】あなたは自身が住んでいる地域の人と関わる機会がありますか。(例：地域の祭り、地区の運動会、防災訓練、町内の清掃作業、地域の行事など)



| (全体・性別) | 全体 | | 男性 | | 女性 | |
|---------|-----|-------|-----|-------|-----|-------|
| | 回答数 | 割合 | 回答数 | 割合 | 回答数 | 割合 |
| ある | 339 | 72.1% | 92 | 65.7% | 126 | 78.3% |
| ない | 131 | 27.9% | 48 | 34.3% | 35 | 21.7% |
| 計 | 470 | 100% | 140 | 100% | 161 | 100% |

| (地域別) | 名張市民 | | 伊賀市民 | | 津市民 | | 奈良県民 | | その他の市町村民 | |
|-------|------|-------|------|-------|-----|-------|------|-------|----------|-------|
| | 回答数 | 割合 | 回答数 | 割合 | 回答数 | 割合 | 回答数 | 割合 | 回答数 | 割合 |
| ある | 199 | 69.8% | 112 | 76.7% | 11 | 78.6% | 6 | 66.7% | 2 | 50.0% |
| ない | 86 | 30.2% | 34 | 23.3% | 3 | 21.4% | 3 | 33.3% | 2 | 50.0% |
| 計 | 285 | 100% | 146 | 100% | 14 | 100% | 9 | 100% | 4 | 100% |

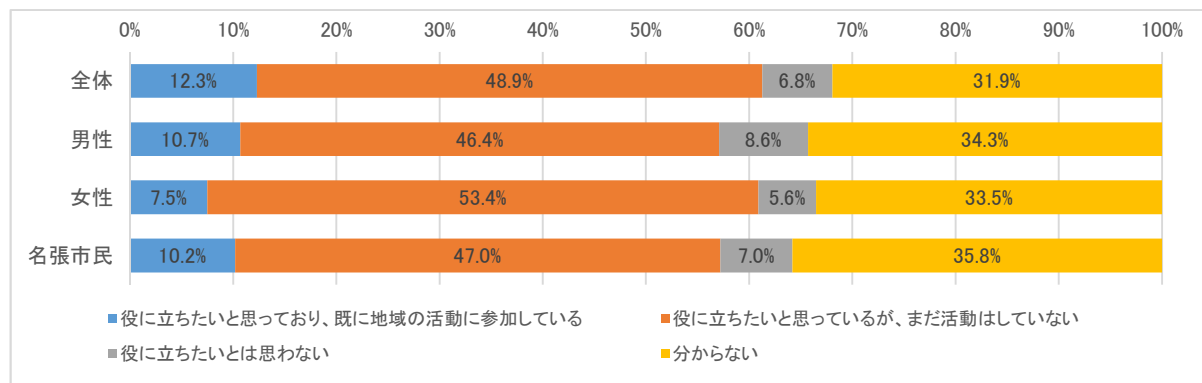
地域との関わり×地元への愛着



(17) 地域への貢献意欲

「あなたは自身が住んでいる地域のために役に立ちたいと考えていますか。」の問いについては、現在地域の活動を行っている・いないに関わらず、約6割の生徒が地域の役に立ちたいと考えています。また、地元への愛着別で見ると、地元への愛着がある生徒ほど、地域への貢献意欲が高い傾向にあります。

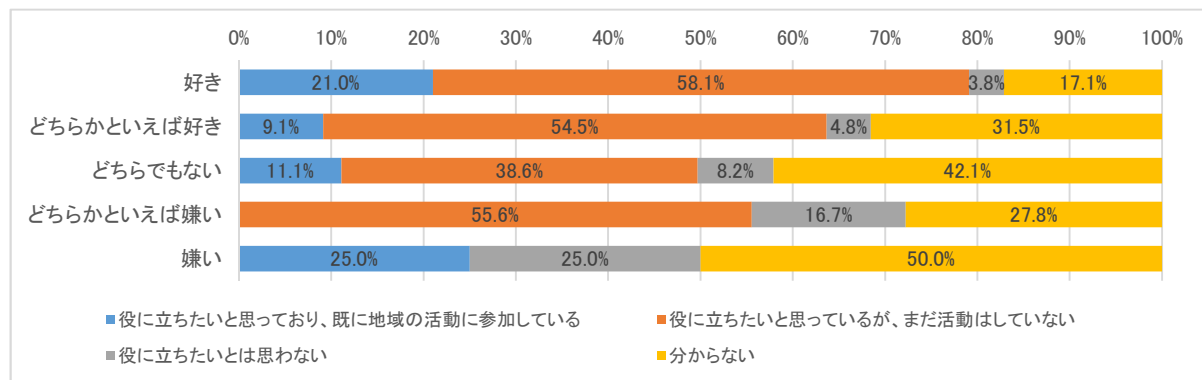
【問9-2】あなたは自身が住んでいる地域のために役に立ちたいと考えていますか。



| (全体・性別) | 全体 | | 男性 | | 女性 | |
|-----------------------------|-----|-------|-----|-------|-----|-------|
| | 回答数 | 割合 | 回答数 | 割合 | 回答数 | 割合 |
| 役に立ちたいと思っており、既に地域の活動に参加している | 58 | 12.3% | 15 | 10.7% | 12 | 7.5% |
| 役に立ちたいと思っているが、まだ活動はしていない | 230 | 48.9% | 65 | 46.4% | 86 | 53.4% |
| 役に立ちたいとは思わない | 32 | 6.8% | 12 | 8.6% | 9 | 5.6% |
| 分からない | 150 | 31.9% | 48 | 34.3% | 54 | 33.5% |
| 計 | 470 | 100% | 140 | 100% | 161 | 100% |

| (地域別) | 名張市民 | | 伊賀市民 | | 津市民 | | 奈良県民 | | その他の市町村民 | |
|-----------------------------|------|-------|------|-------|-----|-------|------|-------|----------|-------|
| | 回答数 | 割合 | 回答数 | 割合 | 回答数 | 割合 | 回答数 | 割合 | 回答数 | 割合 |
| 役に立ちたいと思っており、既に地域の活動に参加している | 29 | 10.2% | 21 | 14.4% | 4 | 28.6% | 2 | 22.2% | 0 | 0.0% |
| 役に立ちたいと思っているが、まだ活動はしていない | 134 | 47.0% | 76 | 52.1% | 9 | 64.3% | 5 | 55.6% | 1 | 25.0% |
| 役に立ちたいとは思わない | 20 | 7.0% | 10 | 6.8% | 0 | 0.0% | 1 | 11.1% | 0 | 0.0% |
| 分からない | 102 | 35.8% | 39 | 26.7% | 1 | 7.1% | 1 | 11.1% | 3 | 75.0% |
| 計 | 285 | 100% | 146 | 100% | 14 | 100% | 9 | 100% | 4 | 100% |

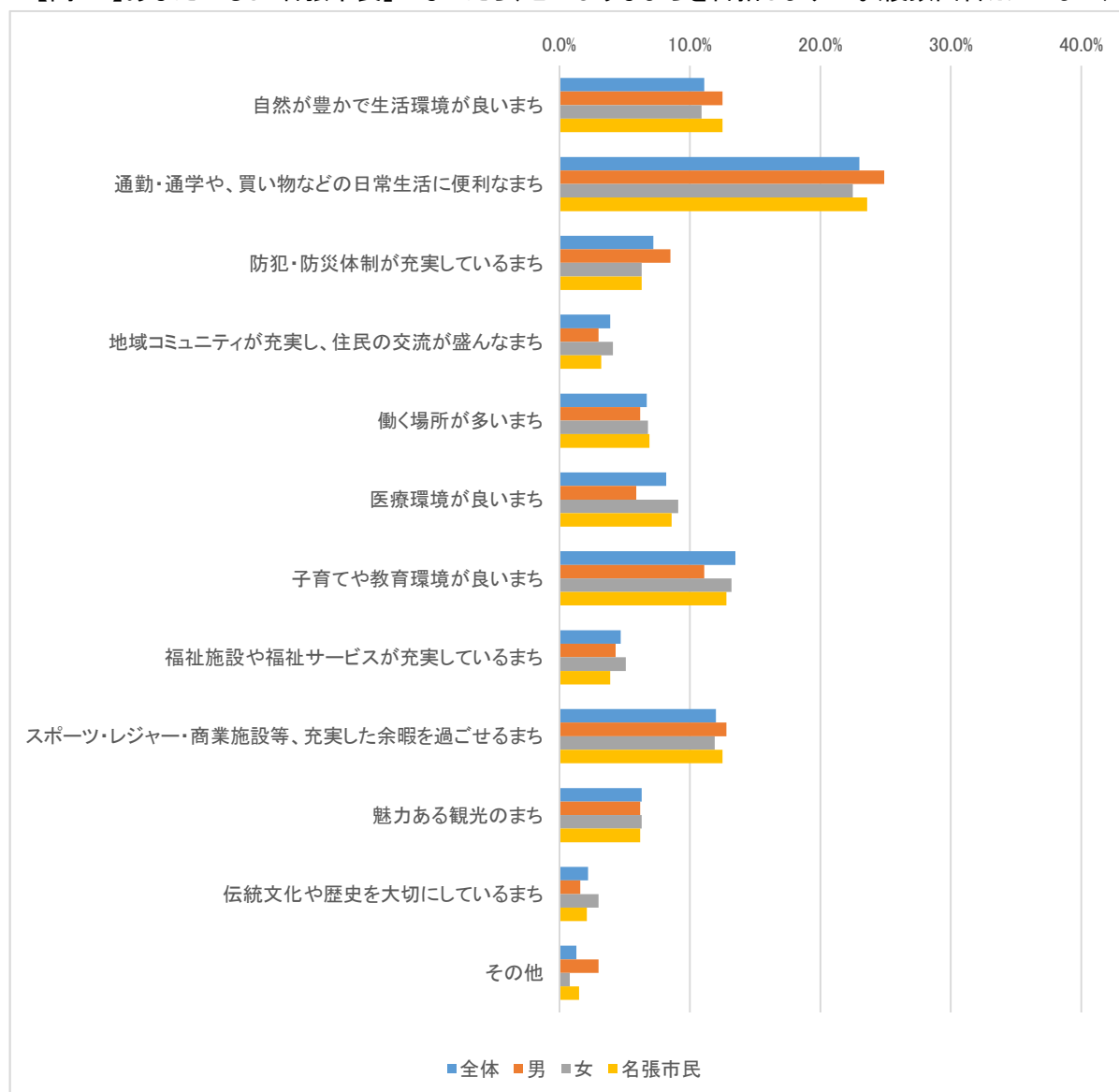
地域への貢献意欲×地元への愛着



(18) 理想のまちの姿

「あなたがもし「名張市長」になったら、どのようなまちを目指しますか。」の問いについては、「通勤・通学や、買い物などの日常生活に便利なまち」「子育てや教育環境が良いまち」「スポーツ・レジャー・商業施設等、充実した余暇を過ごせるまち」「自然が豊かで生活環境が良いまち」を選んだ人が多い結果となっています。

【問10】あなたがもし「名張市長」になったら、どのようなまちを目指しますか。(複数回答※3つまで)



(19) 自由意見

| カテゴリ | 内容 |
|-----------------------------|--|
| 福祉 | これから高齢の方が多くなるので福祉施設を増やしていけたらよい。 |
| 子育て・教育 | もう少し保育機関を増やしても良いと思う。名張市内に教育機関(中、高、大)が増えればもっと住みやすい市になると思う。 |
| | 素直にいうと少し治安が悪い気がします。青少年の非行が目立っているように思います。将来のためにもっと小さな所から少しずつ直していくことが大事だと思います。 |
| 生活環境 | 環境が良い。 |
| | 名張市の魅力は自然が多いところだと思います。 |
| | 伝統文化を大切にしているところがとても魅力的。また自然豊かでスーパー等も充実していてとても魅力的。。 |
| | 名張は自然が豊かだからこのまま継続して行ってほしい。 |
| | 下水道を整備してほしい。 |
| | 夜に名張駅にたまっている人がうるさい。警察の見回りをしてほしい。 |
| | ポイ捨てがなくなってほしい。暴走族や名張駅のヤンキーをどうにかしてほしい。 |
| | 市民ではないので詳しくはないが治安がよい。 |
| | 名張は本当に住みやすい街だと思います。大阪とかにしる行きやすいし何より犯罪や事件が少なく子どもの環境にはとてもよい街やから私は大人になったら絶対名張に家を建てたいです。 |
| | 名張市は年関係なくコミュニケーションがとれるいい街。交流も設けているのでそこも良い所だと思います。 |
| | 街灯が少なくて暗い。怖い。 |
| | ペットボトルなどを捨てる場所をもう少し増やしてほしい。 |
| 名張市は他のところより災害が少なくて安心して暮らせる。 | |
| 台風がいつも避けていく。 | |
| 交通 | 店から他の店などに行くときに交通の便が悪くほとんど歩きになってしまう |
| | 私の住んでいる地域はバスの通っている数が少なく車がないと買い物にも自由な時間に行けません。不便です。 |
| | バスの本数を増やしてほしい。 |
| | 名張市は自然が豊かでいい街だと思っているが坂が多くて交通弱者にとって買い物をするときなどは不便な時がある。 |
| | 比奈知方面のバスを増やしてほしいです。 |
| | 交通が不便。 |
| | バス停まで徒歩 15 分かかりその道の街灯がなく不安に思う。 |
| バスの本数が少なすぎる。 | |

| カテゴリ | 内容 |
|--|---|
| 交 通 | 交通が不便。 |
| | バスが来るのがすごく遅いです。 |
| | 交通が少し不便。バスが少ない。 |
| | もっと速く大阪へ行きたい。 |
| | 交通の便が悪く感じます。 |
| | JR民としては近鉄が通っているのはありがたい。 |
| | 名張駅の西口を大きくする工事をしてほしいです。 |
| | バス代が高い。 |
| | 青峰高校前のバスの時刻が少ない。特に昼間は少なく昼頃帰るときは長く待たなければならないので疲れる。 |
| | バスの遅延。本数少ない。 |
| | バスが少ない。 |
| | 老人と若者の扱いがひどすぎる。バスが時間どおりに来ない。 |
| | 通勤・通学が不便。 |
| | 交通の便が少し悪いと感じるときがある。 |
| | 伊賀鉄と近鉄のつながりが悪い時間があるので合わせてほしいのと三重交通の時間の遅れ5分以上かけないでほしい。 |
| | バスの台数が少ない。 |
| | バスが多く動いてる地域とそうでない地域が極端に差があるので改善してほしい。 |
| | もう少しバスの時間帯を増やしてほしい。 |
| | バスが普通に10分遅れることがある(青峰付近)。 |
| | バスの本数が少ないです。 |
| | 交通の便が悪い(バスなど)。 |
| | もう少し祝日のバスの時間を増やしてほしい。 |
| | バスの値段が高い。すずらん台から桔梗が丘駅までバスの台数を増やしてほしい。桔梗が丘駅からすずらん台行のバスの本数も増やしてほしい。そして23時を回ってもバスが少し走っている環境がほしい。 |
| 車なしでは生活ができないので学生は交通機関を使わなくてはならなくなりとても不便。 | |
| 百合行バスが時間通りに来ない。遅すぎる。 | |
| バスの値段が少し高い。 | |
| バスが1時間に1本なのが不便すぎる。 | |
| 道路整備 | 道路の整備を途中で終わらせないでほしい。 |

| カテゴリ | 内容 |
|----------------------|---|
| 商業・娯楽施設 | 流行を取り入れている店が少なく友達と遊べる場所がない。 |
| | 映画館。きれいなトイレ。 |
| | とりあえず映画館くらい作って。若者にとって全く魅力がないものしかない。 |
| | 桔梗の駅前にもっとレジャー施設や飲食店が欲しい。活気がない。 |
| | 映画館がほしい。 |
| | 映画館、コストコ、イケア。 |
| | ショッピングモールを作ってほしい。 |
| | レジャー施設をつくる。 |
| | 無駄にお金を使いすぎ。例えば同じ店を隣に作ったり、同じ店を作りすぎたり。お金の使い方を間違ってるようにしか思えない。もっと道路きれいにしたりお金で困ってる人にあげた方がいい。 |
| | 映画館。 |
| | ラブホテルがほしい。 |
| | 人気の高い店を置くともっとよくなる。 |
| | 同じようなお店が一点に集中しすぎている。 |
| | 遊んだりできるような施設が少ないと思います。 |
| | もう少し子供が遊べる場所が欲しい(映画館やショッピングモールなど) 交通量も多いし温泉などもあるから高齢の方には住みやすい所。 |
| | 若者をもっと遊べる施設が欲しい。ショッピングモールなど。 |
| | 名張市に不足しているところは余暇の時に過ごせる。施設が少ないことだと思います。 |
| | イオンモールなどが少し不足していると思う。 |
| | 中学生以下の子が遊べる施設がもう少しあればいいと思う。 |
| | 映画館がほしいです。 |
| | 映画館がほしい。ラウンドワンがほしい。 |
| | 働く場所、活気、映画館。遊ぶところが少ない。 |
| | レジャー施設や商業施設をもっと充実させてほしい。 |
| | 不足点。服屋。映画館。市長の笑顔。 |
| | 遊ぶ場所が駅から遠い。 |
| | 遊べる場所が少ないのに必要なかわからない店が多い。映画館がほしいびっくりドンキーとサイゼリア。遊ぶところがほしい、切実に。 |
| 映画館がほしい。 | |
| もう少し学生が遊べる場所を設けてほしい。 | |
| GUがほしい。 | |

| カテゴリ | 内容 |
|--|--|
| 商業・娯楽施設 | 映画館がほしい。 |
| | デートスポットが少ない。同じような店が多い。服屋が少ない。 |
| | 遊ぶ場所ない。ゲームセンターが小さい。ゲームやアニメ漫画関係の店がない。 |
| | 遊び場も少ない。 |
| | プレイスポット等をもっと増やしてほしい。デートスポットがほしい。 |
| | ショッピングモールのようなものがなくて不便。 |
| | 若者が減っているので、ショッピングができるモールや映画館があればいいと思う。 |
| | 中学、高校生が息抜きできる場所が少ない。 |
| | 駅周辺に、少し酔ってご飯を食べられるようなところ、気軽に遊びに行けるレジャー施設等が少なすぎる。名張の観光名所(赤目滝など)や伝統(伊賀忍者など)、売りを生かす気が全くない。いま少しでも外から来てくれる名所をもっと強化するようなこともない。県外から来たくなるような催しも花火大会くらい。できていくイオンタウンも全部スーパーと百均とドラッグ、少し飲食屋、全然魅力がない。せっかくドンキができたのにバスも通らない。集客する気があるのか？全然気軽に行けない。 |
| | 名張駅周辺に CD や DVD、本をレンタル、又は買える店を開いてほしい。 |
| | 映画館や中高生がよく利用する施設？があればいい。バイトできる場所が少ない。(高校生が) |
| | 治安が悪いところ。もう少し遊べる場所がほしい。日常生活がつまらない。 |
| | 映画館がほしい。大きいイオンモールも。GU とスタバもほしい。 |
| | 大きい商業施設を呼ぶべき。 |
| | 若者向けの施設不足。 |
| | レジャー施設がほしい。 |
| | プリクラの機会がとても古いので最新のプリクラの機械だったら利用する人が絶対増えると思う。 |
| | 遊べる場所がない。 |
| | 私は高校生で帰りに食べに行こうとしても駅周辺に飲食店が少ないです。歩いて10分～15分ぐらい歩かないとないので交通の便がいいので駅近にいろいろ作ってほしいと思う。 |
| | もう少し買い物などできるスーパーがほしいです。 |
| | 遊ぶ場所がほしい。 |
| 若者が遊ぶところがないです。めっちゃでかいイオンモールとかスポッチャとか作ってほしいです。後スタバもほしいです。 | |
| 遊ぶ場所が少ない。 | |
| ぎゅーとら移転のうわさがありますが桔梗が丘からずらん台行のバスが1時間に1本しか出ていないので待ち時間を潰すのにありがたい場所だと思っています。なのでぎゅーとらにこだわりはしませんがもう少し移転するのなら時間を潰せるような場所(涼しい/温かい)を設けるかバスの本数を増やしてください。 | |

| カテゴリ | 内容 |
|------------|---|
| 商業・娯楽施設 | 少し遊ぶ所を増やせばいい。 |
| 観光 | 伝統行事の夏の名張市の花火は伊賀市民である私も毎年楽しみにしています。一度中止で秋に実施されたが花火は夏の方が良いと感じました。 |
| | 観光する場所が少なく感じる。 |
| | 個民家を改装し、カフェなどに利用しているところはとてもいいと思ったが入口が狭かったり段差があつたりと車いすで訪れる人たちにとってはあまり使いやすい場所とは言えないと感じました。観光場所をもう少し工夫すべきだと思います。 |
| スポーツ | 体育館やテニスコートが駅の近くにないので作ってほしい。 |
| | スポーツ施設をつくる。 |
| | スポーツできるところ。夏見だけじゃ小さい。もう少しスポーツを活発にしてほしい。 |
| | スポーツ施設がほしい。 |
| | 市民プール以外に大きいプールがほしい。 |
| | HOS 名張アリーナの卓球スペースにエアコン or 除湿機をつけてください。 |
| シティプロモーション | 地元をみせていく力。 |
| | 名張市にはこれといって特色があまりないと思います。ですのでもう少し名張の良さを伝えたいです。 |
| | やっぱり三重って言う県の中にある名張とかいう小さい町で過ごしていくには周りからの注目と人間味だと私は思う。ロサンゼルスのような町を目指すため「外人参上」をスローガンにしていこう。 |
| | 名張市に不満があるわけじゃないが、満足もしていない。魅力というものに欠けている気がします。進学先が都会の人からすれば名張にいる意味がなくなる。 |
| 行政 | 税金を有効活用してほしい。 |
| | むやみやたらに土地開発するのではなく自然を活かした例えば勇大さをもっと活かした町作りの方がより良いと思う。 |
| その他 | 大好きです名張。 |
| | 伊賀市より優れていると思います。 |
| | もう少し、高校生が活躍できるイベントを！！ |
| その他 | もっと情報化を進めて紙の消費量を減らせば環境にやさしくなると思う。 |
| | とても素晴らしいと思っております。 |

Ⅲ 高専生アンケート調査結果

1. アンケートについて

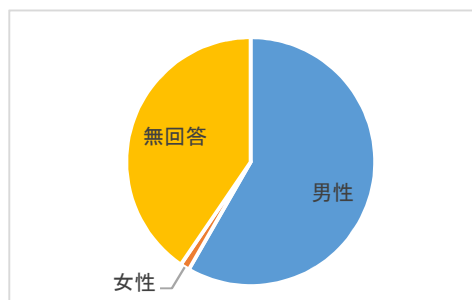
- 調査期間 令和元年9月2日（月）～9月20日（金）
- 調査対象者 近畿大学工業高等専門学校4年生
- 調査対象者数 179人
- 回答者数 163人
- 回答率 91.1%
- 調査項目

| | 設問内容 |
|-----|-------------------------|
| 問1 | 性別、居住地域（現在、入学前） |
| 問2 | 名張市への愛着 |
| 問3 | 名張市の良いところ |
| 問4 | 今後の進路、進学・就職先の所在地 |
| 問5 | 卒業後の住まい |
| 問6 | 名張市での定住意向、定住理由、市外への移住理由 |
| 問7 | 将来就きたい職業、就職の際重視する項目 |
| 問8 | 結婚願望、理想の子どもの人数 |
| 問9 | 地域との関わり、地域への貢献意欲 |
| 問10 | 理想のまちの姿 |
| 問11 | 自由意見 |

2. アンケート結果（概要）

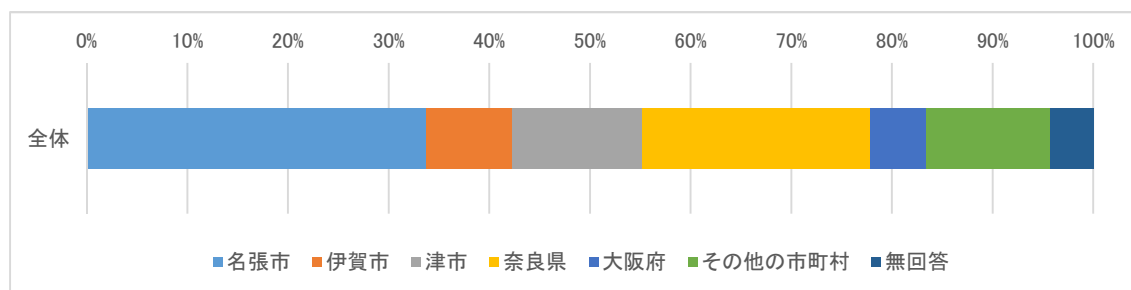
（1）回答者属性（性別）

| | 回答数 | 割合 |
|-----|-----|-------|
| 男性 | 95 | 58.3% |
| 女性 | 2 | 1.2% |
| その他 | 0 | 0.0% |
| 無回答 | 66 | 40.5% |
| 計 | 163 | 100% |

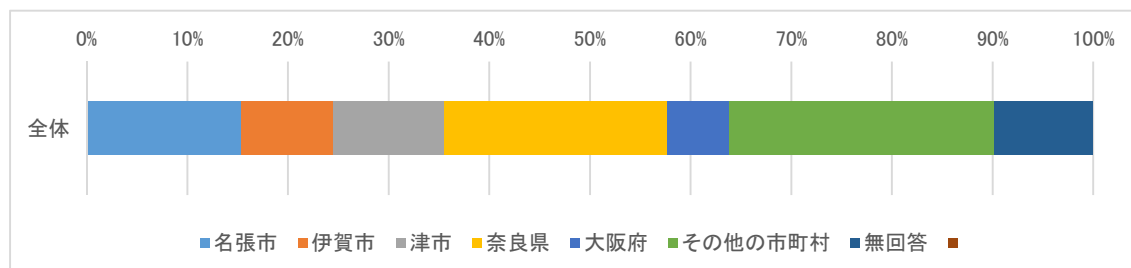


（2）回答者属性（居住地）

現在の居住地



入学前の居住地



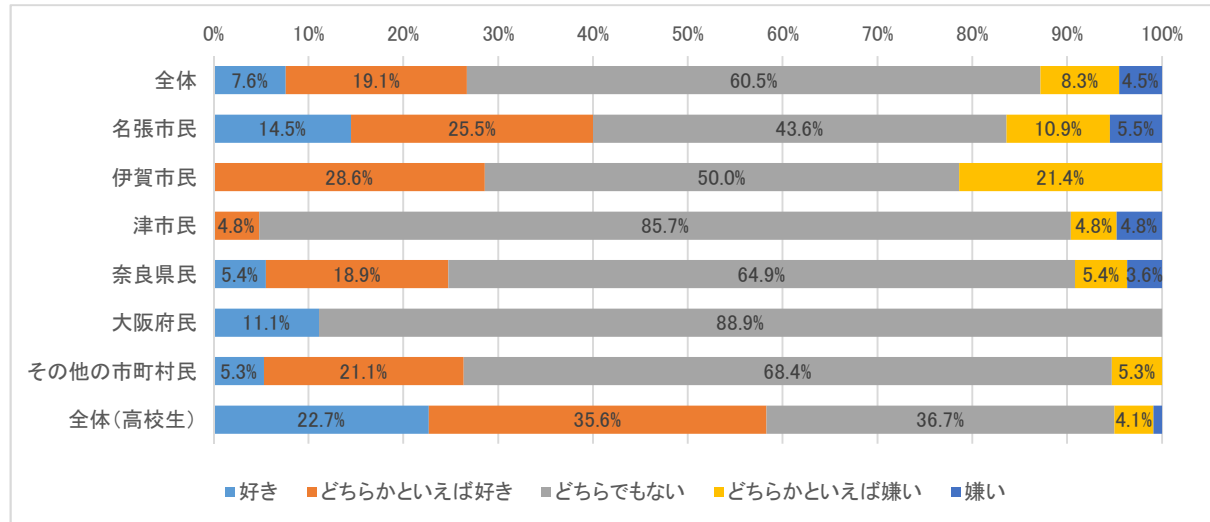
| 現在の居住地 | 全体 | |
|---------|-----|-------|
| | 回答数 | 割合 |
| 名張市 | 55 | 33.7% |
| 伊賀市 | 14 | 8.6% |
| 津市 | 21 | 12.9% |
| 奈良県 | 37 | 22.7% |
| 大阪府 | 9 | 5.5% |
| その他の市町村 | 20 | 12.3% |
| 無回答 | 7 | 4.3% |
| 計 | 163 | 100% |

| 入学前の居住地 | 全体 | |
|---------|-----|-------|
| | 回答数 | 割合 |
| 名張市 | 25 | 15.3% |
| 伊賀市 | 15 | 9.2% |
| 津市 | 18 | 11.0% |
| 奈良県 | 36 | 22.1% |
| 大阪府 | 10 | 6.1% |
| その他の市町村 | 43 | 26.4% |
| 無回答 | 16 | 9.8% |
| 計 | 163 | 100% |

およそ3割の学生が「名張市のことが好き」と回答している。

「名張市のことが好きですか」の問いについては、全体で26.7%の人が「好き」又は「どちらかといえば好き」と回答しています。また、地域別で見ると、名張市在住の学生は40.0%が「好き」又は「どちらかといえば好き」と回答しています。高校生の回答に比べ、名張市が好きな人が約3割少ない結果となっています。

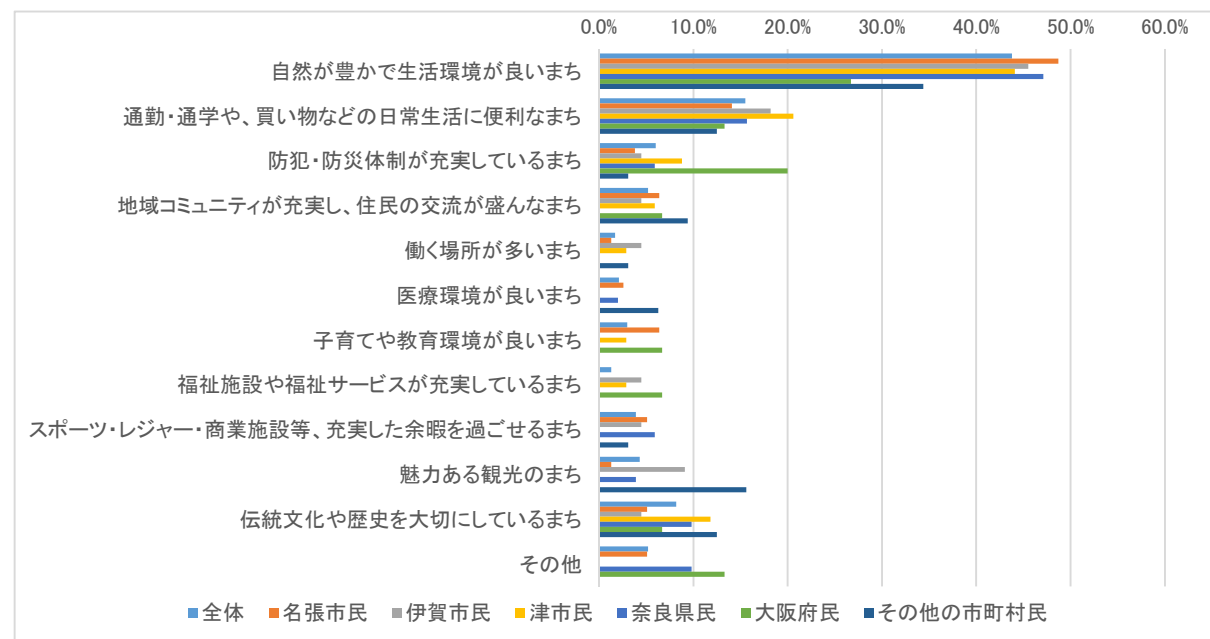
【問2】あなたは、名張市のことが好きですか。



多くの学生は、名張市の良いところは「自然の豊かさ」「利便性のよさ」と回答している。

「名張市の良いところはどんなところですか」の問いについては、居住地域を問わず、「自然が豊かで生活環境が良いまち」を選択した学生が多い結果となっています。全体では次に「通勤・通学や、買い物などの日常生活に便利なまち」を選択した学生が多い結果となっています。

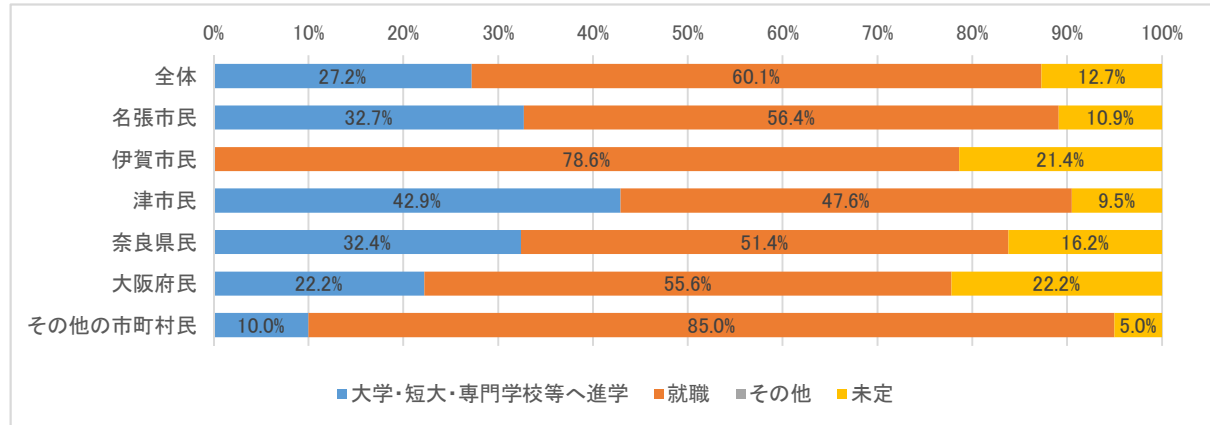
【問3】名張市の良いところはどんなところですか。(複数回答 ※3つまで)



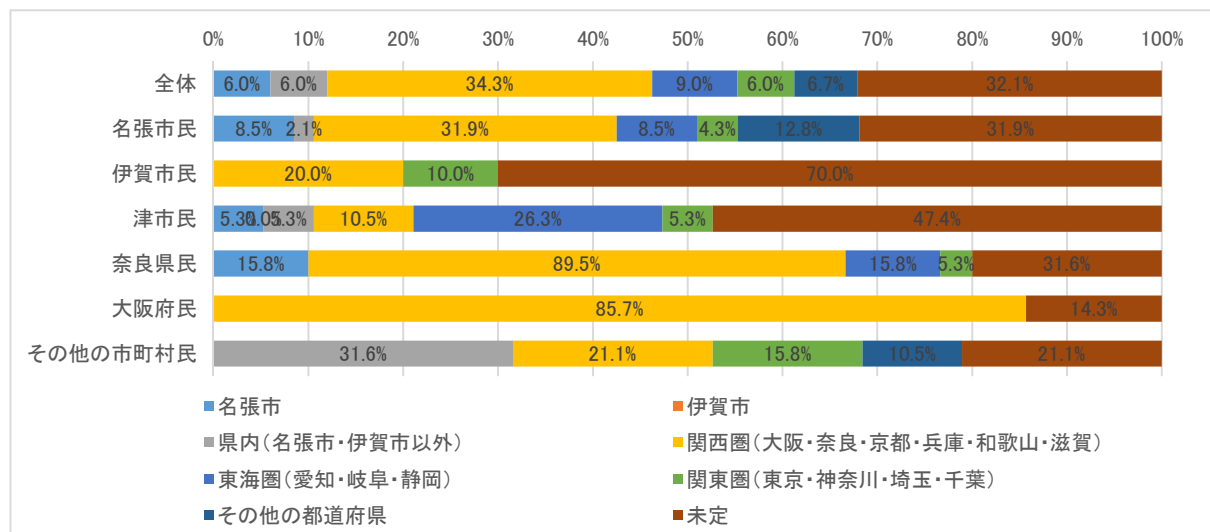
約6割の学生が就職を予定しており、進学・就職先の約3割は関西圏。また、卒業後も名張市で住み続ける名張市在住の学生は約1割。

卒業後の進路は、全体で約6割の学生が就職を予定しています。また、進学・就職先の所在地は関西圏が多くなっています。さらに、高校卒業後の住まいは、名張市在住の学生も含め、ほとんどが市外で居住すると回答しています。

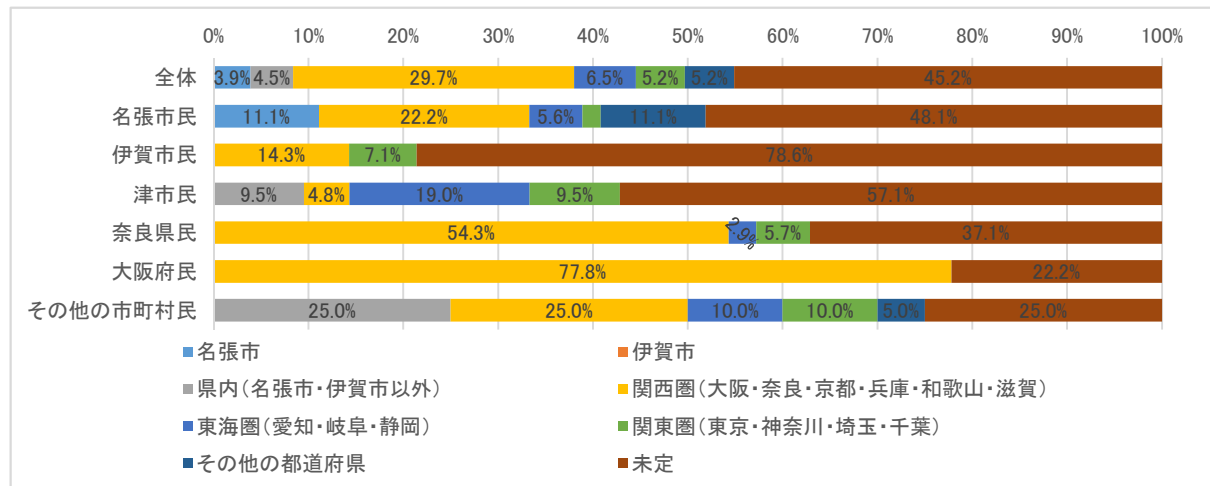
【問4-1】あなたは、現在自身の進路についてどのように考えていますか。



【問4-2】進学・就職先はどちらを考えていますか。



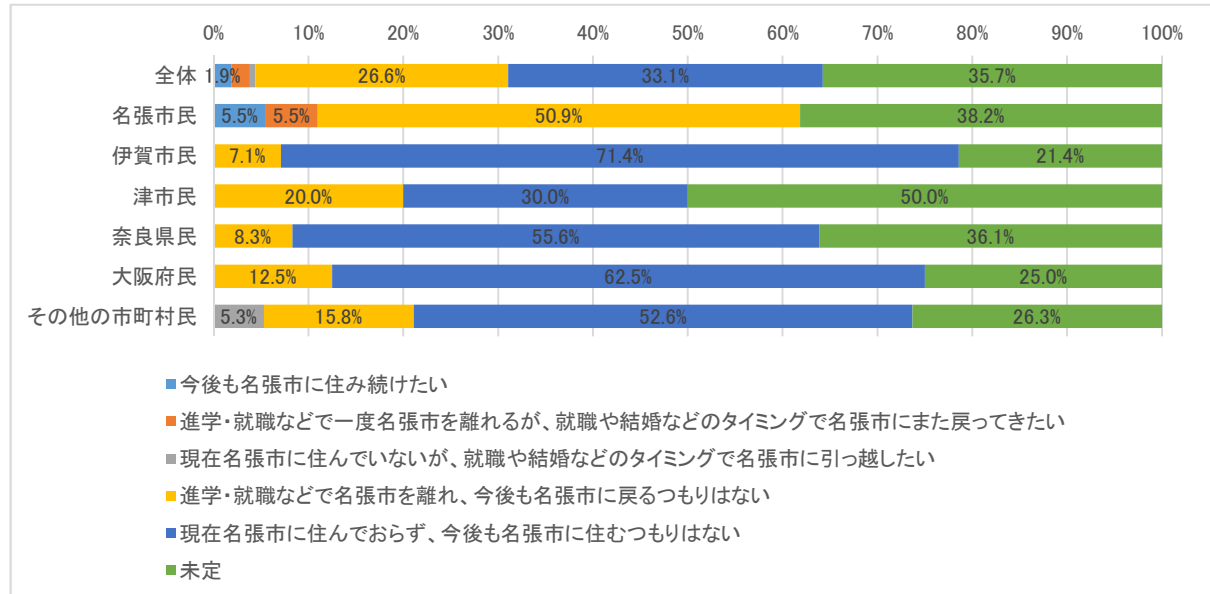
【問5】高校卒業後の住まいはどちらを考えていますか。



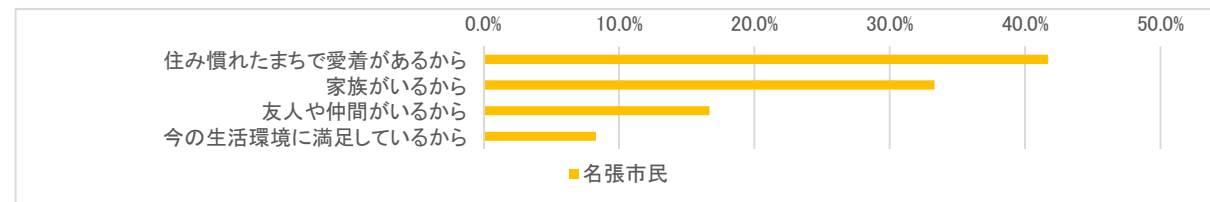
名張での定住を希望しているのはわずか4%。名張を離れたい理由は、「仕事」「愛着」「交通の便」「商業・娯楽施設」

「名張市での定住について、どのようにお考えですか。」の問いについては、未定とする学生が最も多い中、名張市で継続して住み続けたい、又はいずれ名張市に戻ってきたい（移住したい）と回答している学生は全体でおよそ4.4%でした。一方で、市外での定住を希望している学生は、全体のおよそ6割となっています。市外への移住理由は、「仕事」「地元への愛着」「交通の便」「商業・娯楽施設」を選んだ人が多い結果となっています。

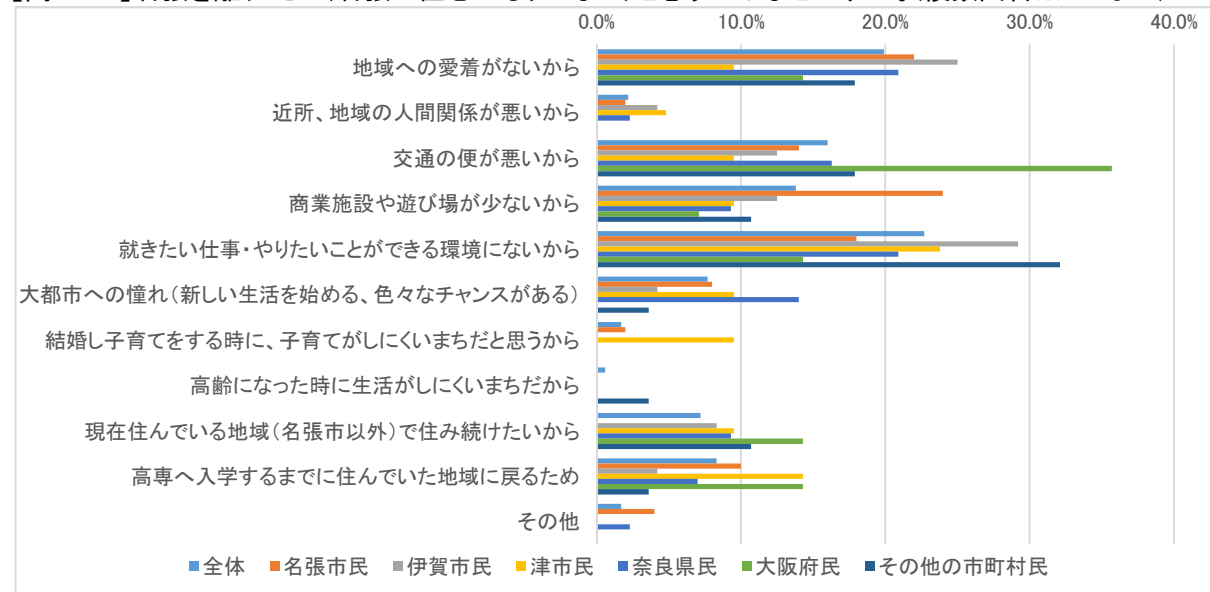
【問6-1】名張市での定住について、どのようにお考えですか。



【問6-2】名張に住みたい(住み続けたい、戻ってきたい)と思うのはなぜですか。(複数回答※3つまで)



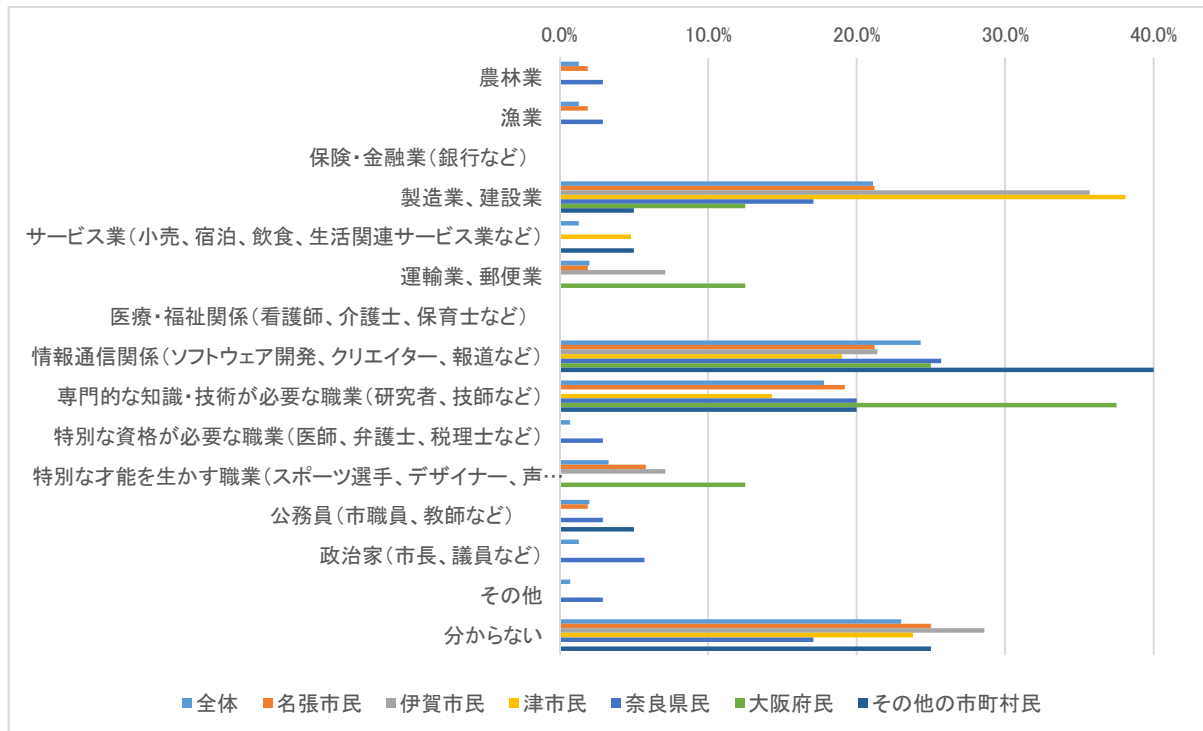
【問6-3】名張を離れたい(名張に住むつもりがない)と思うのはなぜですか。(複数回答※3つまで)



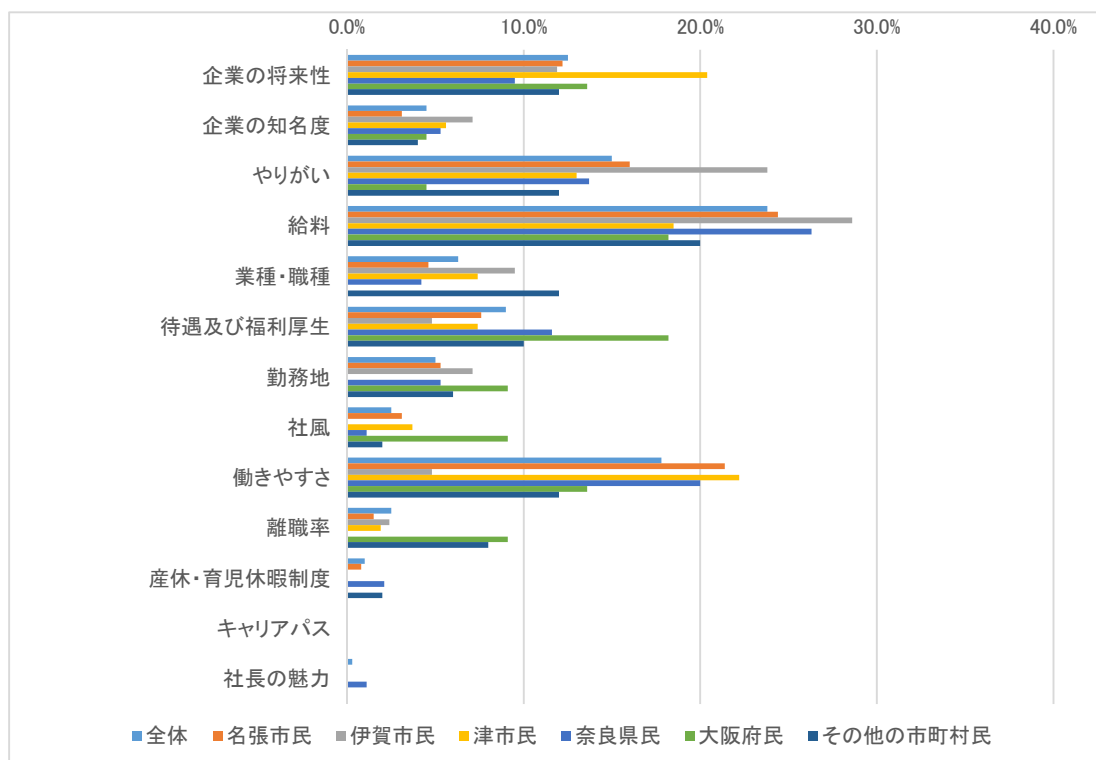
将来就きたい職業は、「情報通信関係(ソフトウェア開発、クリエイター、報道など)」。就職の際に重視するのは、「給料」「働きやすさ」

将来就きたい職業は、全体では「情報通信関係(ソフトウェア開発、クリエイター、報道など)」が最も多く、次に「製造業、建設業」「専門的な知識・技術が必要な職業(研究者、技師など)」が多い結果となっています。また、就職において重要する項目は、全体では「給料」が最も多く、次に「働きやすさ」「やりがい」「企業の将来性」が多い結果となっています。

【問7-1】あなたは将来どのような職業に就きたいと考えていますか。



【問7-2】就職において重要する項目はなんですか。

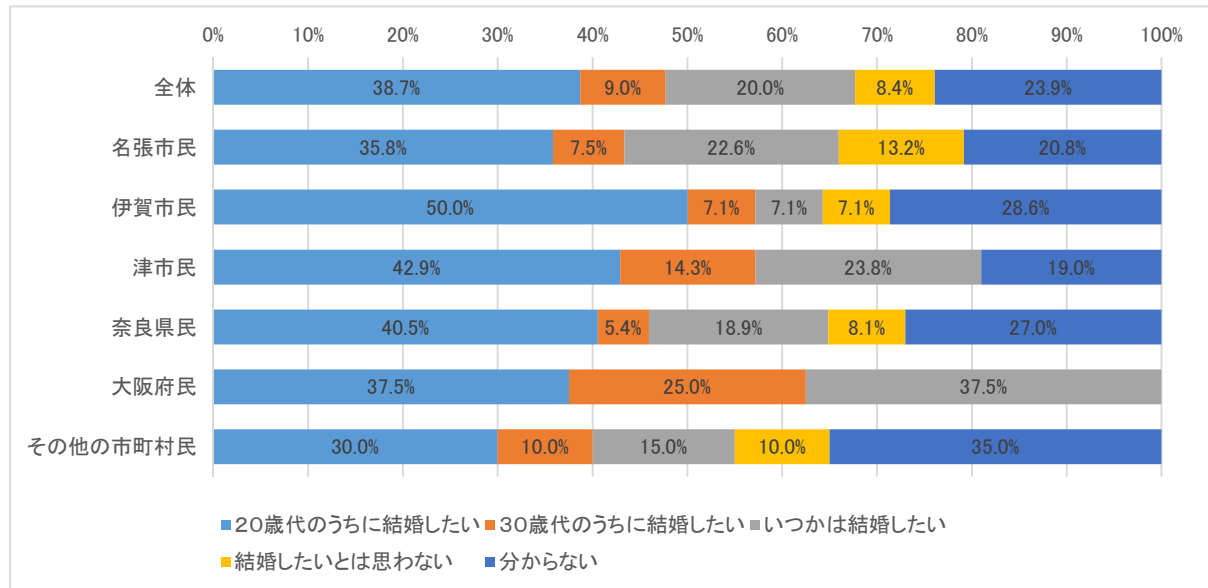


いずれ結婚したいと考えている学生はおよそ7割、理想の子どもの人数の平均は2人

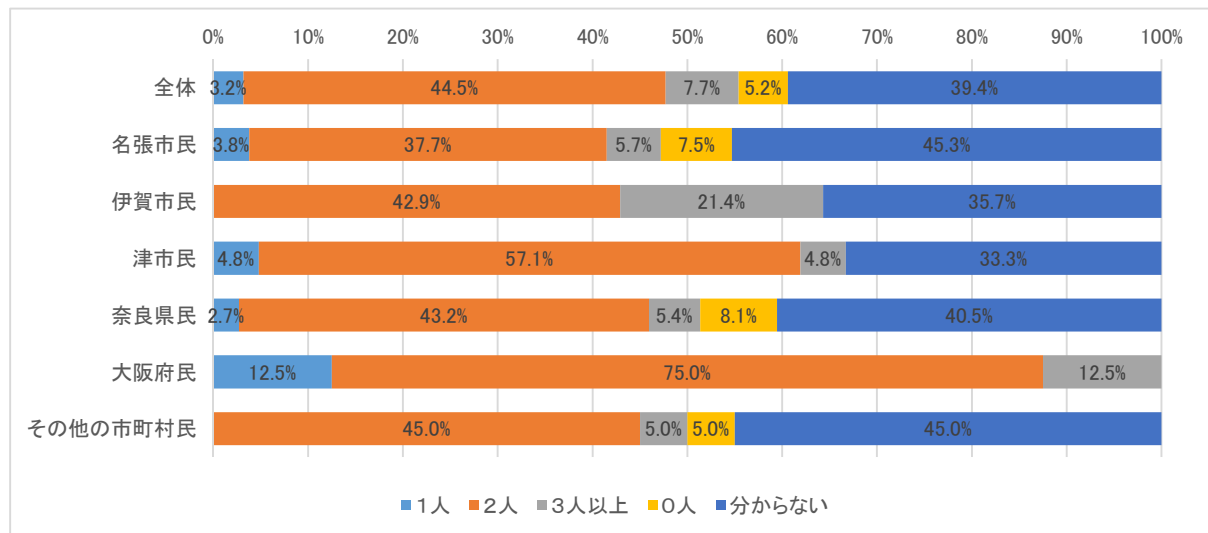
「あなたは、いつまでに結婚をしたいと考えていますか。」の問いについては、全体でおよそ7割の学生が生涯のうちにいずれ結婚をしたいと考えています。

また、「あなたは将来、子どもは何人ほしいですか。」の問いについては、約5割の学生が1人以上の子どもが欲しいと考えており、子どもの人数で最も回答数が多かったのは「2人」でした。

【問8-1】あなたは、いつまでに結婚をしたいと考えていますか。



【問8-2】あなたは将来、子どもは何人ほしいですか。

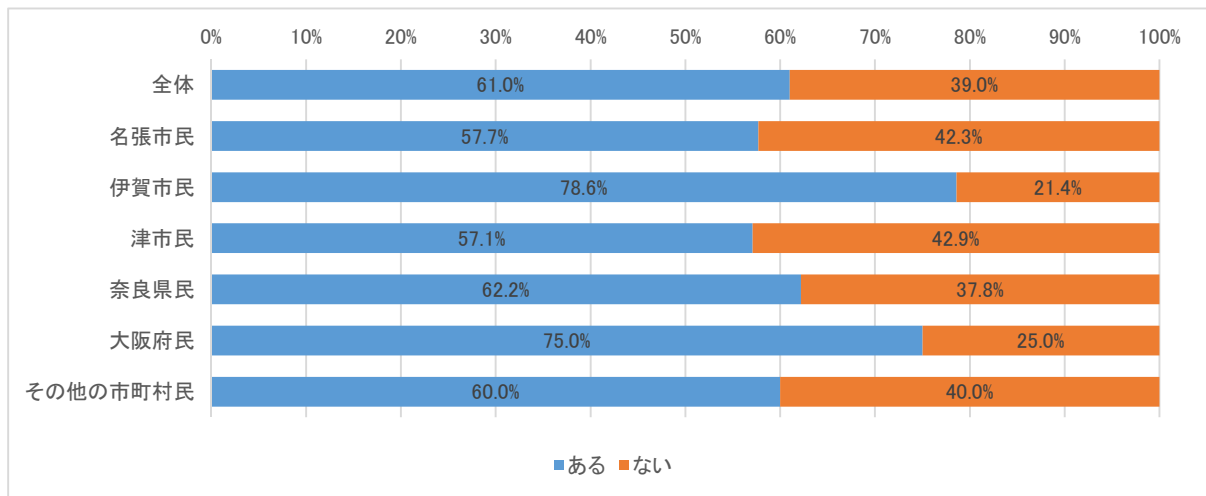


約7割の学生は地域との関わりがあり、地域に貢献したいと思う学生は約6割

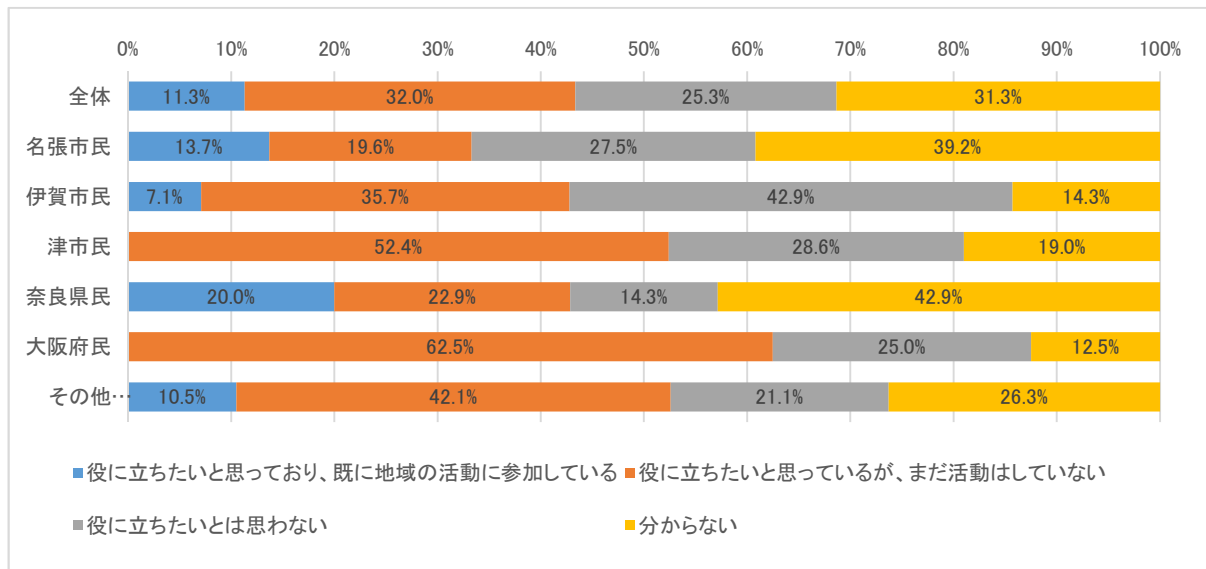
「あなたは自身が住んでいる地域の人と関わる機会がありますか。」の問いについては、約6割の学生が「ある」と回答しており、高校生の回答に比べ1割少なくなっています。

また、「あなたは自身が住んでいる地域のために役に立ちたいと考えていますか。」の問いについては、現在地域の活動を行っている・いないに関わらず、約4割の学生が地域の役に立ちたいと考えており、高校生の回答に比べ2割少なくなっています。

【問9-1】あなたは自身が住んでいる地域の人と関わる機会がありますか。(例:地域の祭り、地区の運動会、防災訓練、町内の清掃作業、地域の行事など)



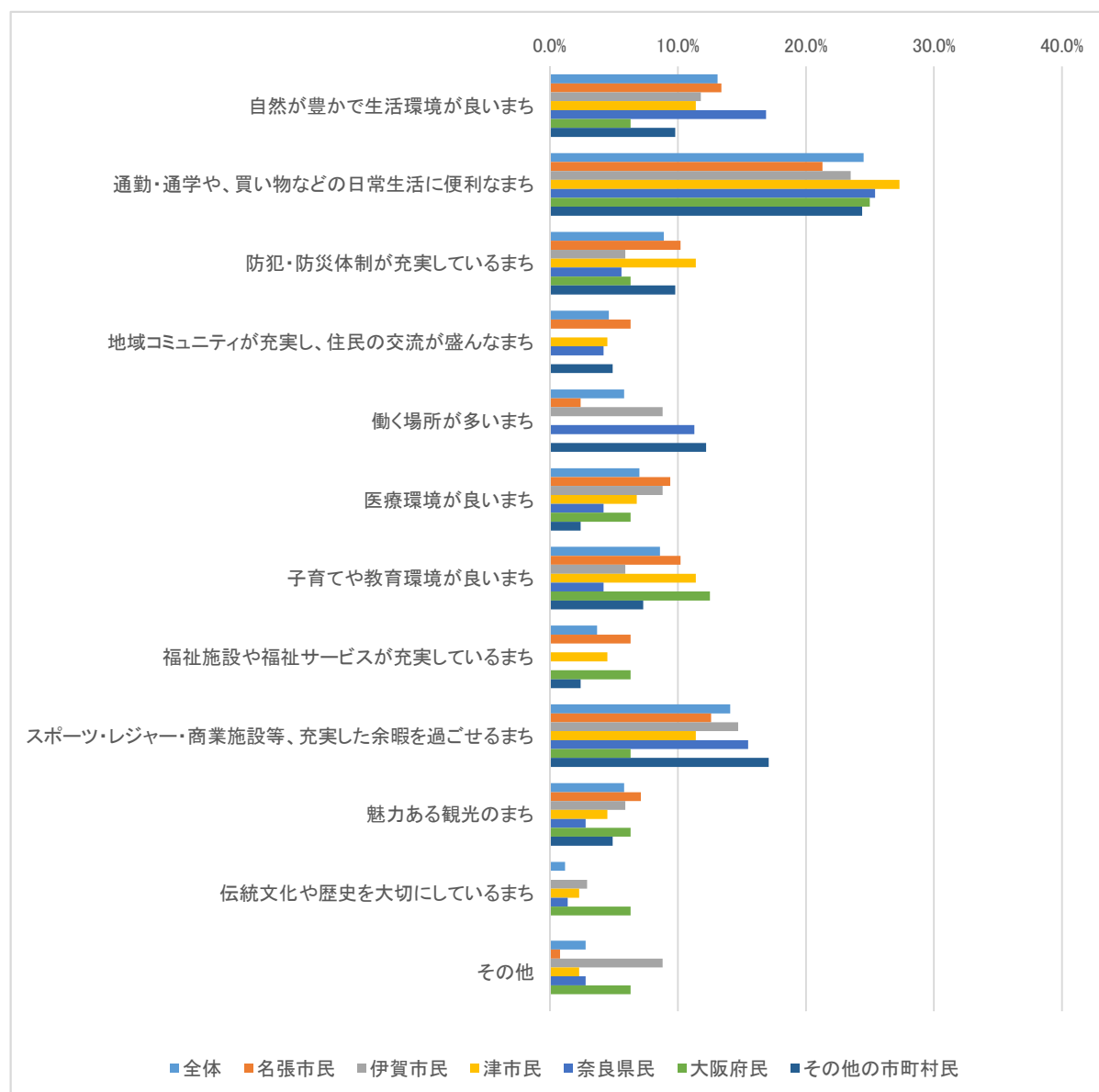
【問9-2】あなたは自身が住んでいる地域のために役に立ちたいと考えていますか。



理想の名張の姿は、「利便性の良いまち」「商業施設等充実した余暇が過ごせるまち」「自然豊かなまち」「子育て・教育環境が良いまち」

「あなたがもし「名張市長」になったら、どのようなまちを目指しますか。」の問いについては、「通勤・通学や、買い物などの日常生活に便利なまち」「スポーツ・レジャー・商業施設等、充実した余暇を過ごせるまち」「自然が豊かで生活環境が良いまち」「子育てや教育環境が良いまち」を選んだ学生が多い結果となっています。

【問10】あなたがもし「名張市長」になったら、どのようなまちを目指しますか。(複数回答※3つまで)



自由意見で多いのは、「商業・娯楽施設」「交通の充実」

自由意見については、40名の学生から40の意見をいただきました。意見として多かったのは、商業・娯楽施設の充実に関する意見が19件と最も多く、次に、交通の充実に関する意見が12件と多くありました。若者向けの娯楽施設や商業施設が少ないことや都市部を含む他市からの通学が多い学校であるため、自身が居住する地域との比較などから、上記の意見が多かったと考えられます。

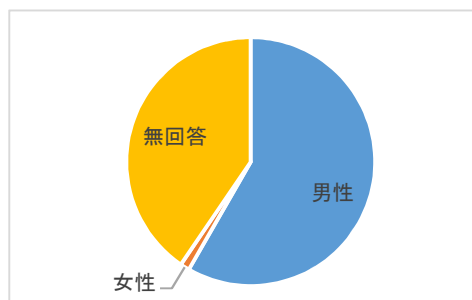
自由意見の提出件数 40件

| カテゴリ | 件数 |
|---------|-----|
| 子育て・教育 | 2件 |
| 生活環境 | 4件 |
| 交通 | 12件 |
| 道路整備 | 2件 |
| 商業・娯楽施設 | 19件 |
| 行政 | 1件 |

3. アンケート結果（詳細）

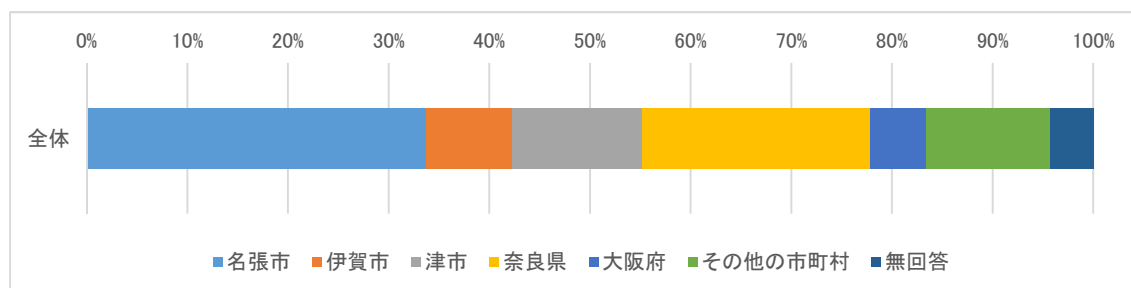
（１）回答者属性（性別）

| | 回答数 | 割合 |
|-----|-----|-------|
| 男性 | 95 | 58.3% |
| 女性 | 2 | 1.2% |
| その他 | 0 | 0.0% |
| 無回答 | 66 | 40.5% |
| 計 | 163 | 100% |

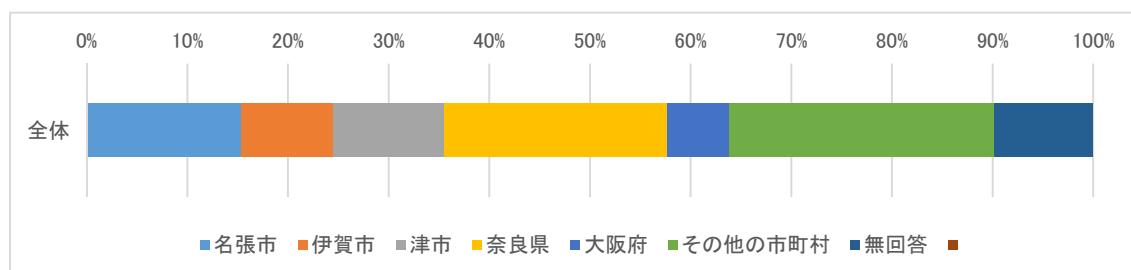


（２）回答者属性（居住地）

現在の居住地



入学前の居住地



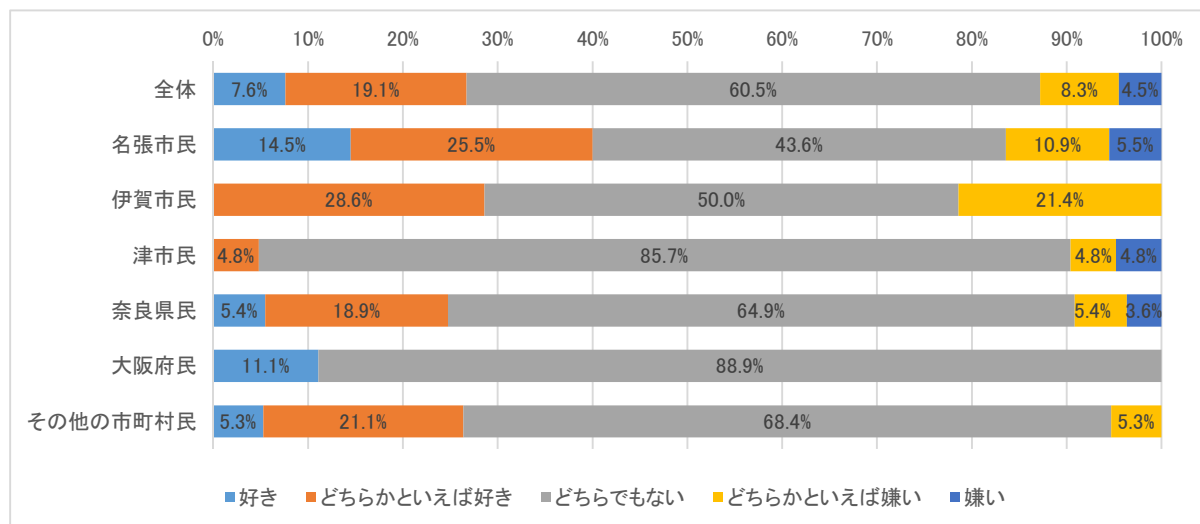
| 現在の居住地 | 全体 | |
|---------|-----|-------|
| | 回答数 | 割合 |
| 名張市 | 55 | 33.7% |
| 伊賀市 | 14 | 8.6% |
| 津市 | 21 | 12.9% |
| 奈良県 | 37 | 22.7% |
| 大阪府 | 9 | 5.5% |
| その他の市町村 | 20 | 12.3% |
| 無回答 | 7 | 4.3% |
| 計 | 163 | 100% |

| 入学前の居住地 | 全体 | |
|---------|-----|-------|
| | 回答数 | 割合 |
| 名張市 | 25 | 15.3% |
| 伊賀市 | 15 | 9.2% |
| 津市 | 18 | 11.0% |
| 奈良県 | 36 | 22.1% |
| 大阪府 | 10 | 6.1% |
| その他の市町村 | 43 | 26.4% |
| 無回答 | 16 | 9.8% |
| 計 | 163 | 100% |

(3) 名張市への愛着

「名張市のことが好きですか」の問いについては、全体で26.7%の人が「好き」又は「どちらかといえば好き」と回答しています。また、地域別で見ると、名張市在住の学生は40.0%が「好き」又は「どちらかといえば好き」と回答しています。

【問2】あなたは、名張市のことが好きですか。



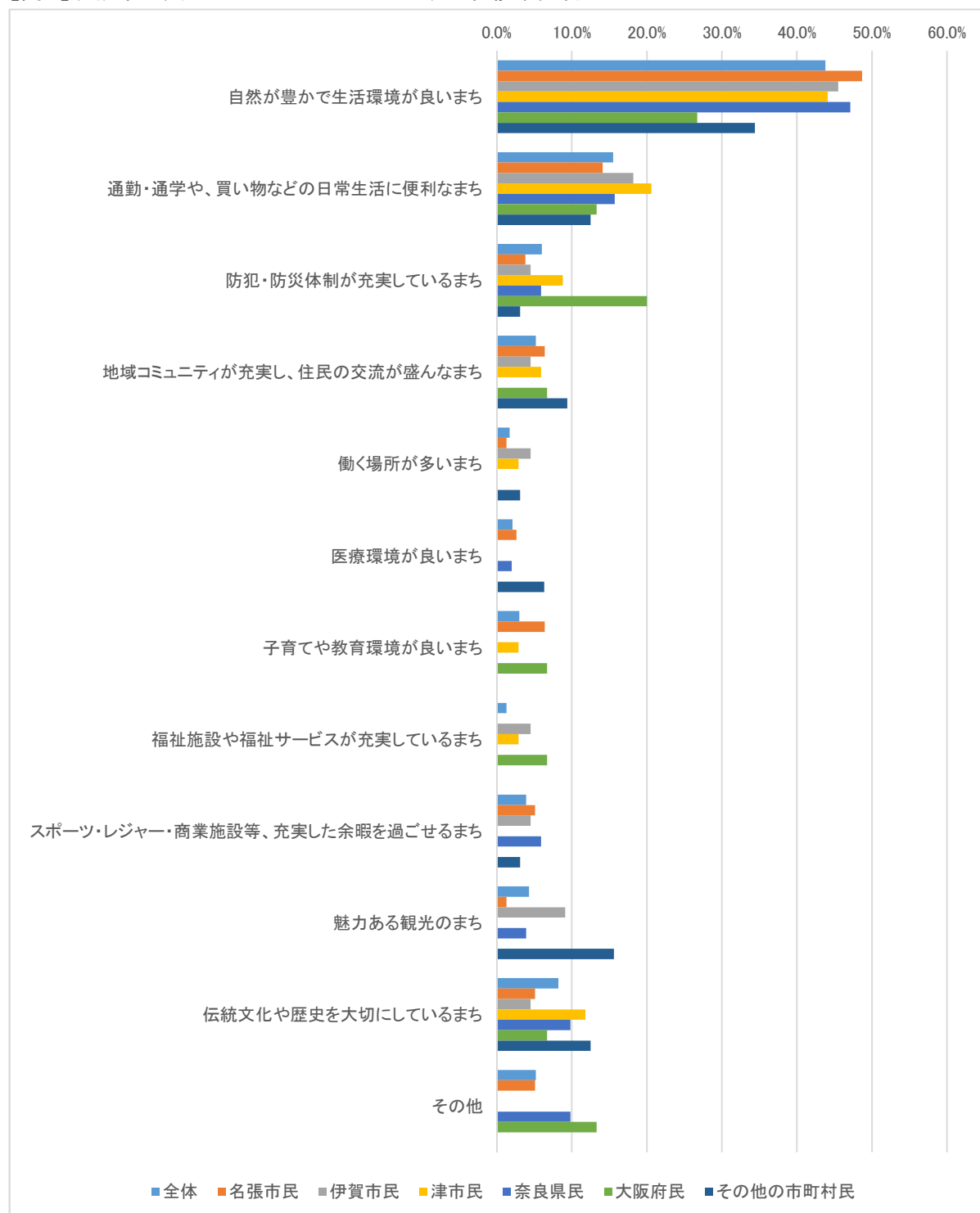
| | 全体 | | 名張市民 | | 伊賀市民 | |
|------------|-----|----|------|-------|------|-------|
| | 回答数 | 割合 | 回答数 | 割合 | 回答数 | 割合 |
| 好き | 12 | 8 | 8 | 14.5% | 0 | 0.0% |
| どちらかといえば好き | 30 | 14 | 14 | 25.5% | 4 | 28.6% |
| どちらでもない | 95 | 24 | 24 | 43.6% | 7 | 50.0% |
| どちらかといえば嫌い | 13 | 6 | 6 | 10.9% | 3 | 21.4% |
| 嫌い | 7 | 3 | 3 | 5.5% | 0 | 0.0% |
| 計 | 157 | 55 | 55 | 100% | 14 | 100% |

| | 津市民 | | 奈良県民 | | 大阪府民 | | その他の市町村民 | |
|------------|-----|-------|------|-------|------|-------|----------|-------|
| | 回答数 | 割合 | 回答数 | 割合 | 回答数 | 割合 | 回答数 | 割合 |
| 好き | 0 | 0.0% | 2 | 5.4% | 1 | 11.1% | 1 | 5.3% |
| どちらかといえば好き | 1 | 4.8% | 7 | 18.9% | 0 | 0.0% | 4 | 21.1% |
| どちらでもない | 18 | 85.7% | 24 | 64.9% | 8 | 88.9% | 13 | 68.4% |
| どちらかといえば嫌い | 1 | 4.8% | 2 | 5.4% | 0 | 0.0% | 1 | 5.3% |
| 嫌い | 1 | 4.8% | 2 | 3.6% | 0 | 0.0% | 0 | 0.0% |
| 計 | 21 | 100% | 37 | 98% | 9 | 100% | 19 | 100% |

(4) 名張市の良いところ

「名張市の良いところはどんなところですか」の問いについては、居住地域を問わず、「自然が豊かで生活環境が良いまち」を選択した学生が多い結果となっています。全体では次に「通勤・通学や、買い物などの日常生活に便利なまち」を選択した学生が多い結果となっています。

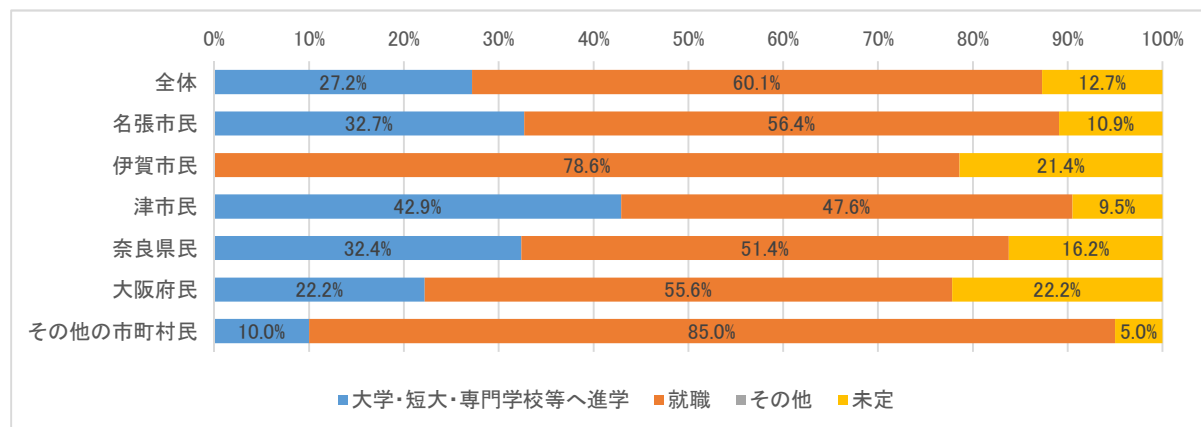
【問3】名張市の良いところはどんなところですか。(複数回答 ※3つまで)



(5) 卒業後の進路

「あなたは、現在自身の進路についてどのように考えていますか。」の問いについては、高等専門学校であることから全体で約6割の学生が就職を予定しており、大学等へ進学するのはおよそ3割という結果でした。

【問4-1】あなたは、現在自身の進路についてどのように考えていますか。



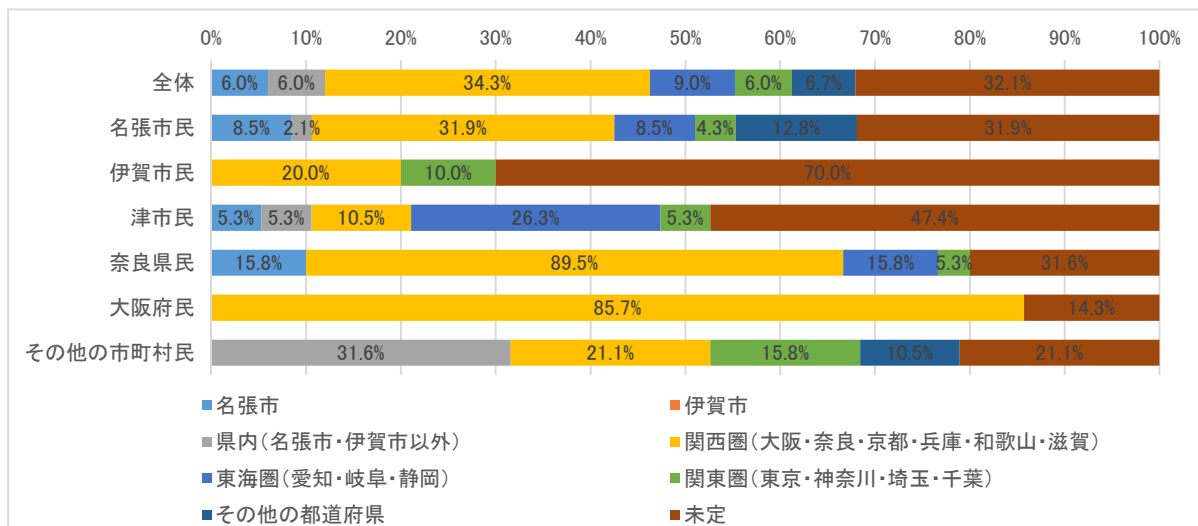
| | 全体 | | 名張市民 | | 伊賀市民 | |
|----------------|-----|-------|------|-------|------|-------|
| | 回答数 | 割合 | 回答数 | 割合 | 回答数 | 割合 |
| 大学・短大・専門学校等へ進学 | 43 | 27.2% | 18 | 32.7% | 0 | 0.0% |
| 就職 | 95 | 60.1% | 31 | 56.4% | 11 | 78.6% |
| その他 | 0 | 0.0% | 0 | 0.0% | 0 | 0.0% |
| 未定 | 20 | 12.7% | 6 | 10.9% | 3 | 21.4% |
| 計 | 158 | 100% | 55 | 100% | 14 | 100% |

| | 津市民 | | 奈良県民 | | 大阪府民 | | その他の市町村民 | |
|----------------|-----|-------|------|-------|------|-------|----------|-------|
| | 回答数 | 割合 | 回答数 | 割合 | 回答数 | 割合 | 回答数 | 割合 |
| 大学・短大・専門学校等へ進学 | 9 | 42.9% | 12 | 32.4% | 2 | 22.2% | 2 | 10.0% |
| 就職 | 10 | 47.6% | 19 | 51.4% | 5 | 55.6% | 17 | 85.0% |
| その他 | 0 | 0.0% | 0 | 0.0% | 0 | 0.0% | 0 | 0.0% |
| 未定 | 2 | 9.5% | 6 | 16.2% | 2 | 22.2% | 1 | 5.0% |
| 計 | 21 | 100% | 37 | 100% | 9 | 100% | 20 | 100% |

(6) 進学・就職先の所在地

「進学・就職先はどちらを考えていますか。」の問いについては、関西圏への進学・就職を予定している学生が一番多く、全体のおよそ35%を占めています。

【問4-2】進学・就職先はどちらを考えていますか。



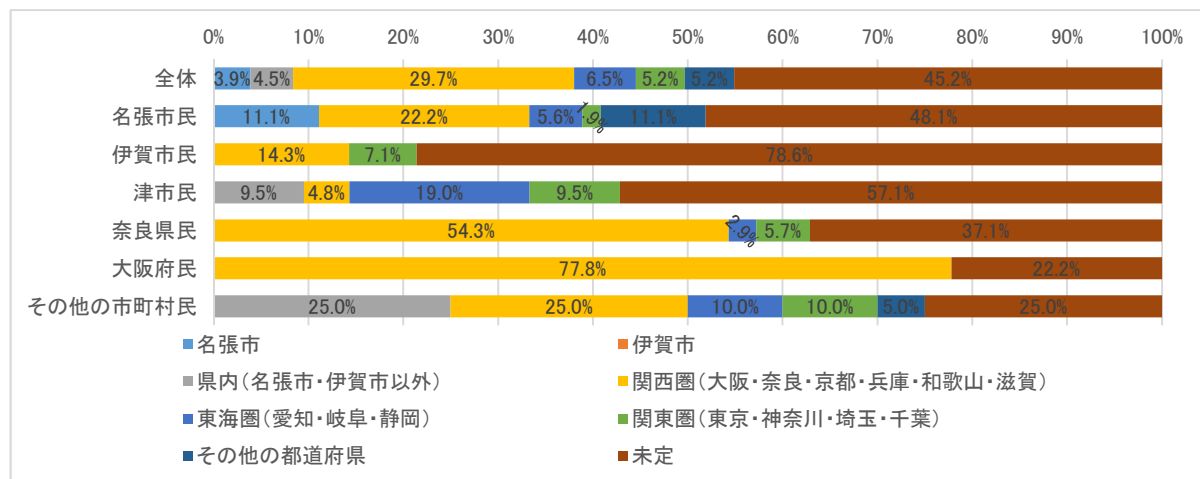
| | 全体 | | 名張市民 | | 伊賀市民 | |
|-------------------------|-----|-------|------|-------|------|-------|
| | 回答数 | 割合 | 回答数 | 割合 | 回答数 | 割合 |
| 名張市 | 8 | 6.0% | 4 | 8.5% | 0 | 0.0% |
| 伊賀市 | 0 | 0.0% | 0 | 0.0% | 0 | 0.0% |
| 県内(名張市・伊賀市以外) | 8 | 6.0% | 1 | 2.1% | 0 | 0.0% |
| 関西圏(大阪・奈良・京都・兵庫・和歌山・滋賀) | 46 | 34.3% | 15 | 31.9% | 2 | 20.0% |
| 東海圏(愛知・岐阜・静岡) | 12 | 9.0% | 4 | 8.5% | 0 | 0.0% |
| 関東圏(東京・神奈川・埼玉・千葉) | 8 | 6.0% | 2 | 4.3% | 1 | 10.0% |
| その他の都道府県 | 9 | 6.7% | 6 | 12.8% | 0 | 0.0% |
| 未定 | 43 | 32.1% | 15 | 31.9% | 7 | 70.0% |
| 計 | 134 | 100% | 47 | 100% | 10 | 100% |

| | 津市民 | | 奈良県民 | | 大阪府民 | | その他の市町村民 | |
|-------------------------|-----|-------|------|-------|------|-------|----------|-------|
| | 回答数 | 割合 | 回答数 | 割合 | 回答数 | 割合 | 回答数 | 割合 |
| 名張市 | 1 | 5.3% | 3 | 15.8% | 0 | 0.0% | 0 | 0.0% |
| 伊賀市 | 0 | 0.0% | 0 | 0.0% | 0 | 0.0% | 0 | 0.0% |
| 県内(名張市・伊賀市以外) | 1 | 5.3% | 0 | 0.0% | 0 | 0.0% | 6 | 31.6% |
| 関西圏(大阪・奈良・京都・兵庫・和歌山・滋賀) | 2 | 10.5% | 17 | 89.5% | 6 | 85.7% | 4 | 21.1% |
| 東海圏(愛知・岐阜・静岡) | 5 | 26.3% | 3 | 15.8% | 0 | 0.0% | 0 | 0.0% |
| 関東圏(東京・神奈川・埼玉・千葉) | 1 | 5.3% | 1 | 5.3% | 0 | 0.0% | 3 | 15.8% |
| その他の都道府県 | 0 | 0.0% | 0 | 0.0% | 0 | 0.0% | 2 | 10.5% |
| 未定 | 9 | 47.4% | 6 | 31.6% | 1 | 14.3% | 4 | 21.1% |
| 計 | 19 | 100% | 30 | 158% | 7 | 100% | 19 | 100% |

(7) 卒業後の住まい

「高校卒業後の住まいはどちらを考えていますか。」の問いについて、未定とする学生が最も多い中、名張市での居住を予定しているのは全体で3.9%でした。また、名張市在住の学生に限定すると、およそ11%の学生が名張市で引き続き居住すると回答しています。

【問5】高校卒業後の住まいはどちらを考えていますか。



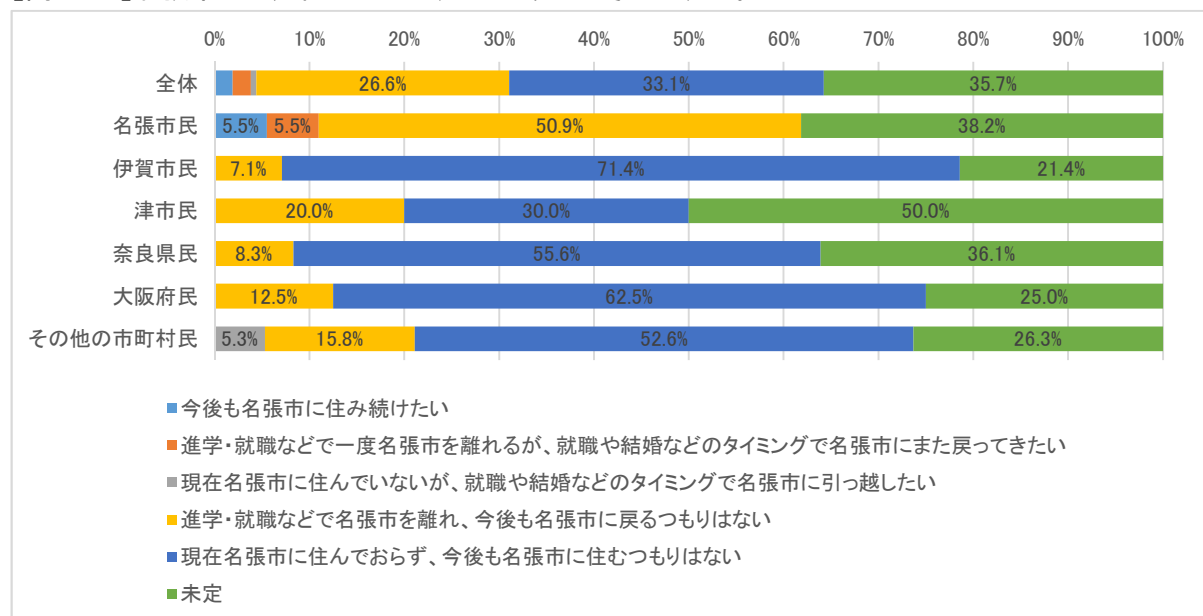
| | 全体 | | 名張市民 | | 伊賀市民 | |
|-------------------------|-----|-------|------|-------|------|-------|
| | 回答数 | 割合 | 回答数 | 割合 | 回答数 | 割合 |
| 名張市 | 6 | 3.9% | 6 | 11.1% | 0 | 0.0% |
| 伊賀市 | 0 | 0.0% | 0 | 0.0% | 0 | 0.0% |
| 県内(名張市・伊賀市以外) | 7 | 4.5% | 0 | 0.0% | 0 | 0.0% |
| 関西圏(大阪・奈良・京都・兵庫・和歌山・滋賀) | 46 | 29.7% | 12 | 22.2% | 2 | 14.3% |
| 東海圏(愛知・岐阜・静岡) | 10 | 6.5% | 3 | 5.6% | 0 | 0.0% |
| 関東圏(東京・神奈川・埼玉・千葉) | 8 | 5.2% | 1 | 1.9% | 1 | 7.1% |
| その他の都道府県 | 8 | 5.2% | 6 | 11.1% | 0 | 0.0% |
| 未定 | 70 | 45.2% | 26 | 48.1% | 11 | 78.6% |
| 計 | 155 | 100% | 54 | 100% | 14 | 100% |

| | 津市民 | | 奈良県民 | | 大阪府民 | | その他の市町村民 | |
|-------------------------|-----|-------|------|-------|------|-------|----------|-------|
| | 回答数 | 割合 | 回答数 | 割合 | 回答数 | 割合 | 回答数 | 割合 |
| 名張市 | 0 | 0.0% | 0 | 0.0% | 0 | 0.0% | 0 | 0.0% |
| 伊賀市 | 0 | 0.0% | 0 | 0.0% | 0 | 0.0% | 0 | 0.0% |
| 県内(名張市・伊賀市以外) | 2 | 9.5% | 0 | 0.0% | 0 | 0.0% | 5 | 25.0% |
| 関西圏(大阪・奈良・京都・兵庫・和歌山・滋賀) | 1 | 4.8% | 19 | 54.3% | 7 | 77.8% | 5 | 25.0% |
| 東海圏(愛知・岐阜・静岡) | 4 | 19.0% | 1 | 2.9% | 0 | 0.0% | 2 | 10.0% |
| 関東圏(東京・神奈川・埼玉・千葉) | 2 | 9.5% | 2 | 5.7% | 0 | 0.0% | 2 | 10.0% |
| その他の都道府県 | 0 | 0.0% | 0 | 0.0% | 0 | 0.0% | 1 | 5.0% |
| 未定 | 12 | 57.1% | 13 | 37.1% | 2 | 22.2% | 5 | 25.0% |
| 計 | 21 | 100% | 35 | 100% | 9 | 100% | 20 | 100% |

(8) 名張市での定住意向

「名張市での定住について、どのようにお考えですか。」の問いについては、未定とする学生が最も多い中、全体でおよそ4.4%の学生が名張市で継続して住みたい、又はいずれ名張市に戻ってきたい（移住したい）と回答しています。一方で、市外での定住を希望している学生は、全体のおよそ6割となっています。

【問6-1】名張市での定住について、どのようにお考えですか。



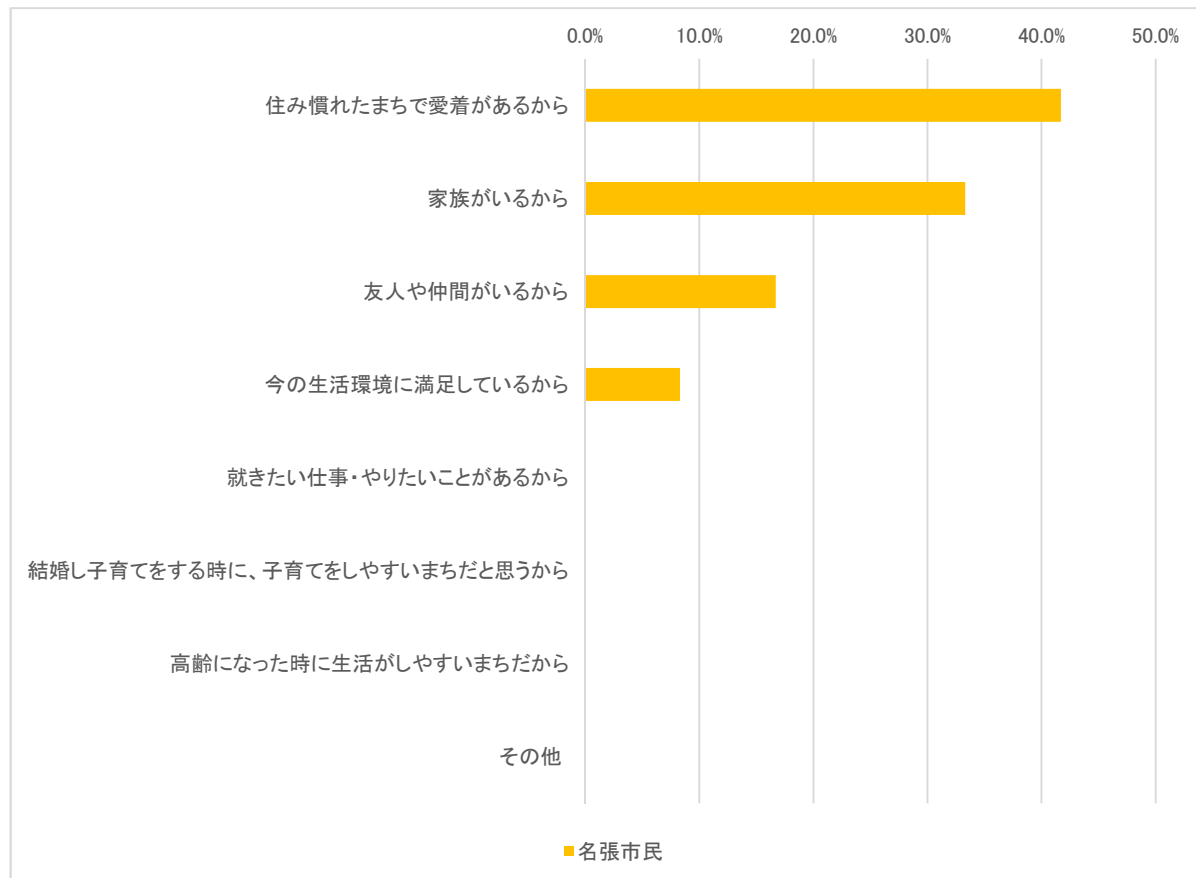
| | 全体 | | 名張市民 | | 伊賀市民 | |
|---|-----|-------|------|-------|------|-------|
| | 回答数 | 割合 | 回答数 | 割合 | 回答数 | 割合 |
| 今後も名張市に住みたい | 3 | 1.9% | 3 | 5.5% | 0 | 0.0% |
| 進学・就職などで一度名張市を離れるが、就職や結婚などのタイミングで名張市に戻ってきたい | 3 | 1.9% | 3 | 5.5% | 0 | 0.0% |
| 現在名張市に住んでいないが、就職や結婚などのタイミングで名張市に移住したい | 1 | 0.6% | 0 | 0.0% | 0 | 0.0% |
| 進学・就職などで名張市を離れ、今後も名張市に戻るつもりはない | 41 | 26.6% | 28 | 50.9% | 1 | 7.1% |
| 現在名張市に住んでおらず、今後も名張市に住むつもりはない | 51 | 33.1% | 0 | 0.0% | 10 | 71.4% |
| 未定 | 55 | 35.7% | 21 | 38.2% | 3 | 21.4% |
| 計 | 154 | 100% | 55 | 100% | 14 | 100% |

| | 津市民 | | 奈良県民 | | 大阪府民 | | その他の市町村民 | |
|---|-----|-------|------|-------|------|-------|----------|-------|
| | 回答数 | 割合 | 回答数 | 割合 | 回答数 | 割合 | 回答数 | 割合 |
| 今後も名張市に住みたい | 0 | 0.0% | 0 | 0.0% | 0 | 0.0% | 0 | 0.0% |
| 進学・就職などで一度名張市を離れるが、就職や結婚などのタイミングで名張市に戻ってきたい | 0 | 0.0% | 0 | 0.0% | 0 | 0.0% | 0 | 0.0% |
| 現在名張市に住んでいないが、就職や結婚などのタイミングで名張市に移住したい | 0 | 0.0% | 0 | 0.0% | 0 | 0.0% | 1 | 5.3% |
| 進学・就職などで名張市を離れ、今後も名張市に戻るつもりはない | 4 | 20.0% | 3 | 8.3% | 1 | 12.5% | 3 | 15.8% |
| 現在名張市に住んでおらず、今後も名張市に住むつもりはない | 6 | 30.0% | 20 | 55.6% | 5 | 62.5% | 10 | 52.6% |
| 未定 | 10 | 50.0% | 13 | 36.1% | 2 | 25.0% | 5 | 26.3% |
| 計 | 20 | 100% | 36 | 100% | 8 | 100% | 19 | 100% |

(9) 名張市での定住理由

「名張に住みたい(住み続けたい、戻ってきたい)と思うのはなぜですか」の問いについては、「住み慣れたまちで愛着があるから」「家族がいるから」「友人や仲間がいるから」を選んだ人が多い結果となっています。

【問6-2】名張に住みたい(住み続けたい、戻ってきたい)と思うのはなぜですか。(複数回答※3つまで)



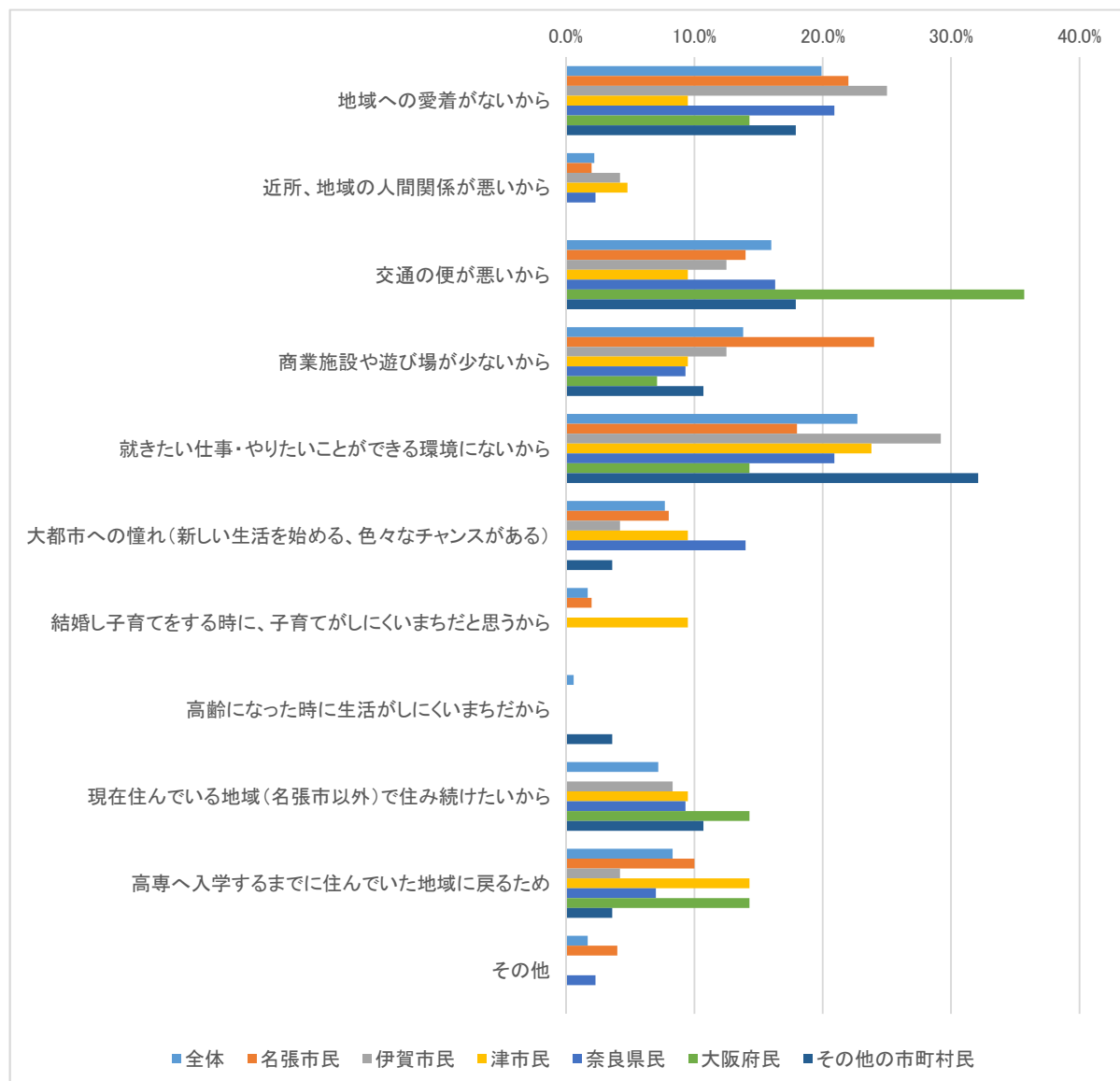
※伊賀市・津市・奈良県・大阪府・その他の市町村在住の学生のうち、「【問6-1】名張市での定住について、どのようにお考えですか。」で名張市への定住を希望すると回答した学生はゼロ。

(10) 名張市外への移住理由

「名張を離れたい(名張に住むつもりがない)と思うのはなぜですか。」の問いについては、全体では「就きたい仕事・やりたいことができる環境にないから」が最も多く、次に「地域への愛着がないから」「交通の便が悪いから」「商業施設や遊び場が少ないから」を選んだ人が多い結果となっています。

また、現在大阪府に居住している学生は、「交通の便が悪いから」を選択した学生が最も多い結果となっています。

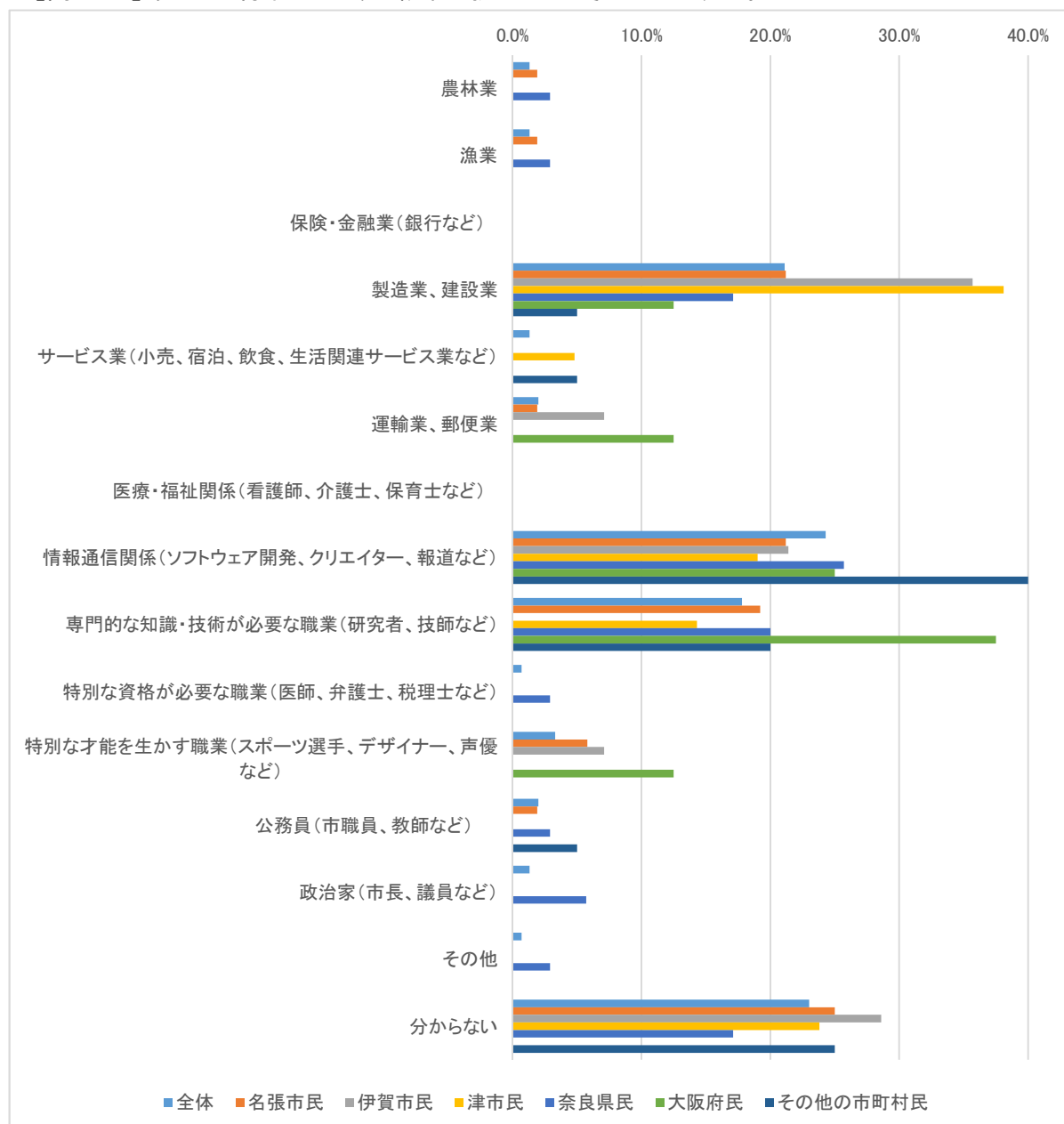
【問6-3】名張を離れたい(名張に住むつもりがない)と思うのはなぜですか。(複数回答※3つまで)



(11) 将来就きたい職業

「あなたは将来どのような職業に就きたいと考えていますか。」の問いについて、全体では「情報通信関係（ソフトウェア開発、クリエイター、報道など）」が最も多く、次に「製造業、建設業」「専門的な知識・技術が必要な職業（研究者、技師など）」が多い結果となっています。

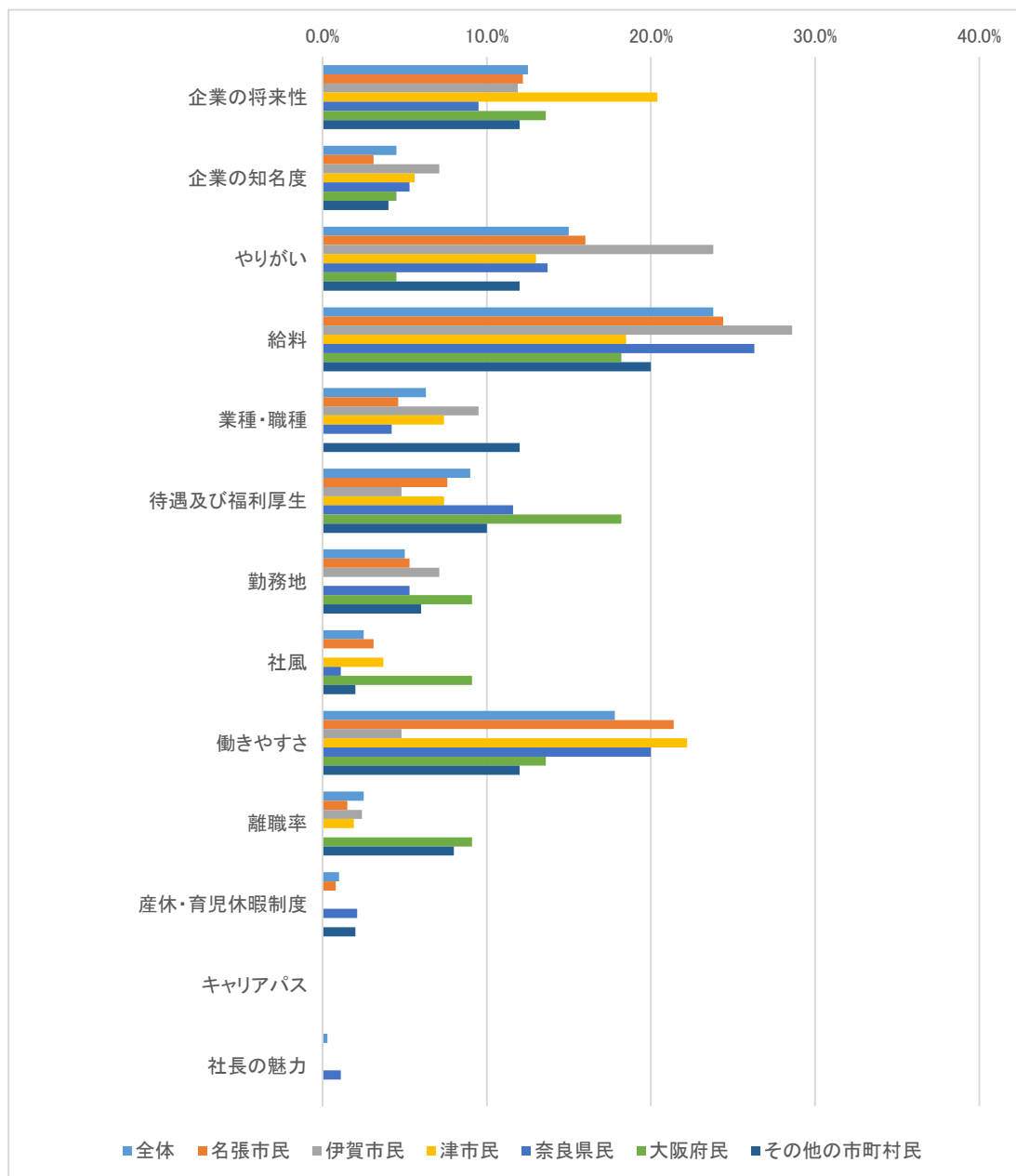
【問7-1】あなたは将来どのような職業に就きたいと考えていますか。



(12) 就職の際重視する項目

「就職において重要する項目はなんですか。」の問いについて、全体では「給料」が最も多く、次に「働きやすさ」「やりがい」「企業の将来性」が多い結果となっています。

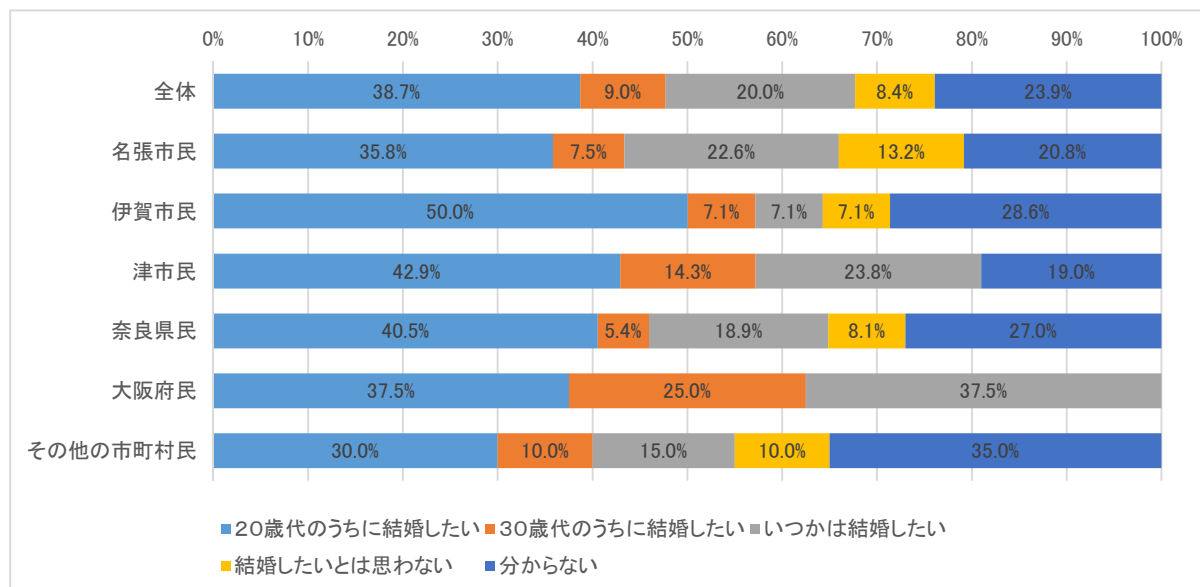
【問7-2】就職において重要する項目はなんですか。



(13) 結婚願望

「あなたは、いつまでに結婚をしたいと考えていますか。」の問いについては、全体でおよそ7割の学生が生涯のうちにいずれ結婚をしたいと考えています。

【問8-1】あなたは、いつまでに結婚をしたいと考えていますか。



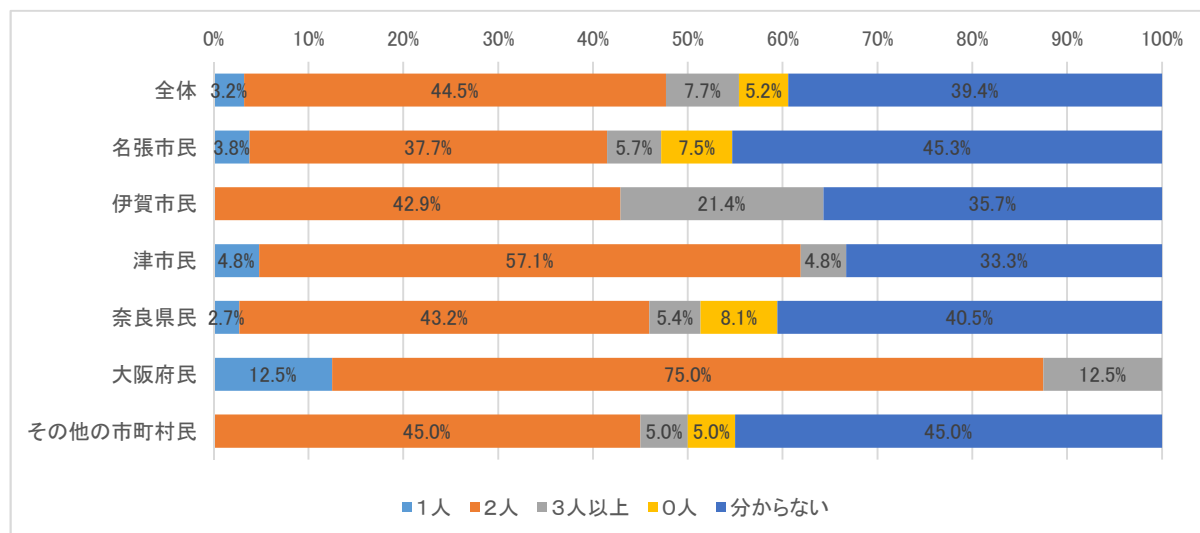
| | 全体 | | 名張市民 | | 伊賀市民 | |
|---------------|-----|-------|------|-------|------|-------|
| | 回答数 | 割合 | 回答数 | 割合 | 回答数 | 割合 |
| 20歳代のうちに結婚したい | 60 | 38.7% | 19 | 35.8% | 7 | 50.0% |
| 30歳代のうちに結婚したい | 14 | 9.0% | 4 | 7.5% | 1 | 7.1% |
| いつかは結婚したい | 31 | 20.0% | 12 | 22.6% | 1 | 7.1% |
| 結婚したいとは思わない | 13 | 8.4% | 7 | 13.2% | 1 | 7.1% |
| 分からない | 37 | 23.9% | 11 | 20.8% | 4 | 28.6% |
| 計 | 155 | 100% | 53 | 100% | 14 | 100% |

| | 津市民 | | 奈良県民 | | 大阪府民 | | その他の市町村民 | |
|---------------|-----|-------|------|-------|------|-------|----------|-------|
| | 回答数 | 割合 | 回答数 | 割合 | 回答数 | 割合 | 回答数 | 割合 |
| 20歳代のうちに結婚したい | 9 | 42.9% | 15 | 40.5% | 3 | 37.5% | 6 | 30.0% |
| 30歳代のうちに結婚したい | 3 | 14.3% | 2 | 5.4% | 2 | 25.0% | 2 | 10.0% |
| いつかは結婚したい | 5 | 23.8% | 7 | 18.9% | 3 | 37.5% | 3 | 15.0% |
| 結婚したいとは思わない | 0 | 0.0% | 3 | 8.1% | 0 | 0.0% | 2 | 10.0% |
| 分からない | 4 | 19.0% | 10 | 27.0% | 0 | 0.0% | 7 | 35.0% |
| 計 | 21 | 100% | 37 | 100% | 8 | 100% | 20 | 100% |

(14) 理想の子どもの人数

「あなたは将来、子どもは何人ほしいですか。」の問いについては、およそ6割の学生が1人以上の子どもが欲しいと考えており、子どもの人数で最も回答数が多かったのは「2人」でした。

【問8-2】あなたは将来、子どもは何人ほしいですか。



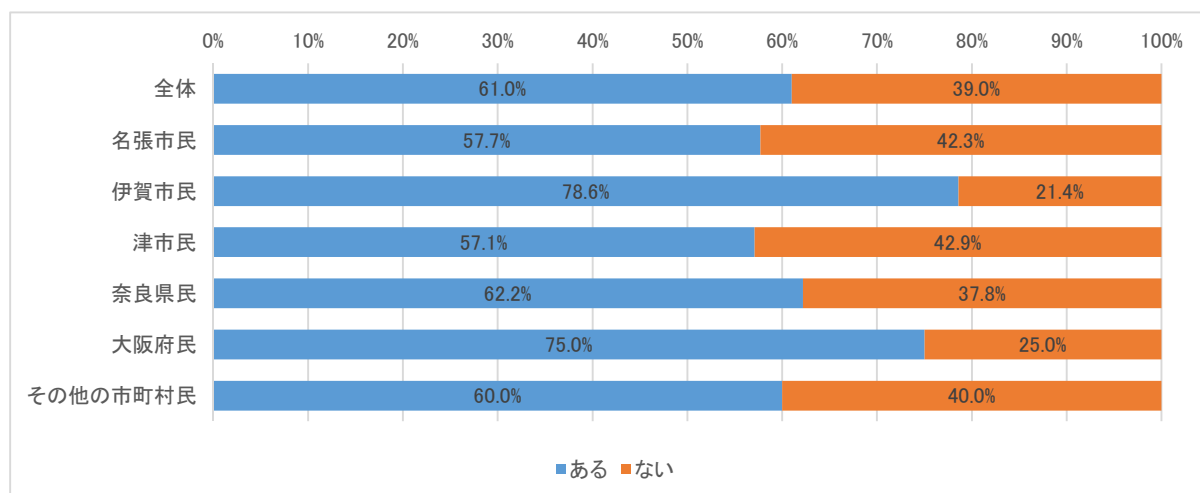
| | 全体 | | 名張市民 | | 伊賀市民 | |
|-------|-----|-------|------|-------|------|-------|
| | 回答数 | 割合 | 回答数 | 割合 | 回答数 | 割合 |
| 1人 | 5 | 3.2% | 2 | 3.8% | 0 | 0.0% |
| 2人 | 69 | 44.5% | 20 | 37.7% | 6 | 42.9% |
| 3人以上 | 12 | 7.7% | 3 | 5.7% | 3 | 21.4% |
| 0人 | 8 | 5.2% | 4 | 7.5% | 0 | 0.0% |
| 分からない | 61 | 39.4% | 24 | 45.3% | 5 | 35.7% |
| 計 | 155 | 100% | 53 | 100% | 14 | 100% |

| | 津市民 | | 奈良県民 | | 大阪府民 | | その他の市町村民 | |
|-------|-----|-------|------|-------|------|-------|----------|-------|
| | 回答数 | 割合 | 回答数 | 割合 | 回答数 | 割合 | 回答数 | 割合 |
| 1人 | 1 | 4.8% | 1 | 2.7% | 1 | 12.5% | 0 | 0.0% |
| 2人 | 12 | 57.1% | 16 | 43.2% | 6 | 75.0% | 9 | 45.0% |
| 3人以上 | 1 | 4.8% | 2 | 5.4% | 1 | 12.5% | 1 | 5.0% |
| 0人 | 0 | 0.0% | 3 | 8.1% | 0 | 0.0% | 1 | 5.0% |
| 分からない | 7 | 33.3% | 15 | 40.5% | 0 | 0.0% | 9 | 45.0% |
| 計 | 21 | 100% | 37 | 100% | 8 | 100% | 20 | 100% |

(15) 地域との関わり

「あなたは自身が住んでいる地域の人と関わる機会がありますか。」の問いについては、約6割の学生が「ある」と回答しています。また、地元への愛着別で見ると、地元への愛着がある学生ほど、地域との関わりがある傾向にあります。

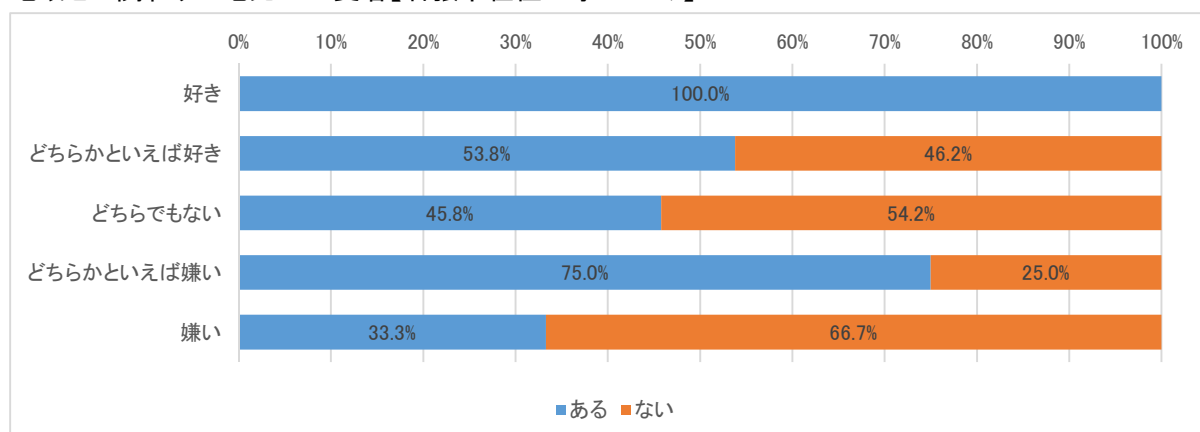
【問9-1】あなたは自身が住んでいる地域の人と関わる機会がありますか。(例：地域の祭り、地区の運動会、防災訓練、町内の清掃作業、地域の行事など)



| | 全体 | | 名張市民 | | 伊賀市民 | |
|----|-----|-------|------|-------|------|-------|
| | 回答数 | 割合 | 回答数 | 割合 | 回答数 | 割合 |
| ある | 94 | 61.0% | 30 | 57.7% | 11 | 78.6% |
| ない | 60 | 39.0% | 22 | 42.3% | 3 | 21.4% |
| 計 | 154 | 100% | 52 | 100% | 14 | 100% |

| | 津市民 | | 奈良県民 | | 大阪府民 | | その他の市町村民 | |
|----|-----|-------|------|-------|------|-------|----------|-------|
| | 回答数 | 割合 | 回答数 | 割合 | 回答数 | 割合 | 回答数 | 割合 |
| ある | 12 | 57.1% | 23 | 62.2% | 6 | 75.0% | 12 | 60.0% |
| ない | 9 | 42.9% | 14 | 37.8% | 2 | 25.0% | 8 | 40.0% |
| 計 | 21 | 100% | 37 | 100% | 8 | 100% | 20 | 100% |

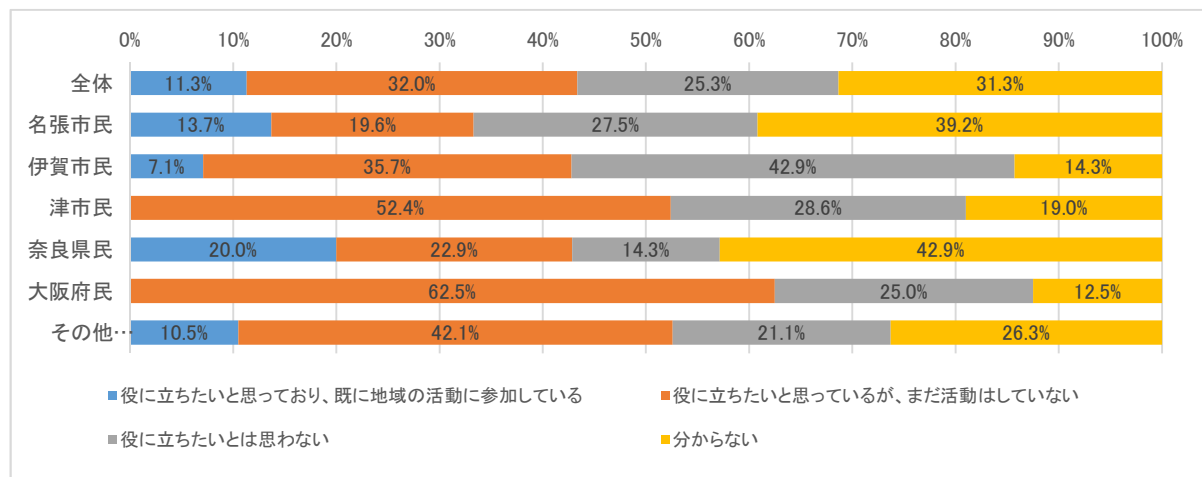
地域との関わり×地元への愛着【名張市在住の学生のみ】



(16) 地域への貢献意欲

「あなたは自身が住んでいる地域のために役に立ちたいと考えていますか。」の問いについては、現在地域の活動を行っている・いないに関わらず、約4割の学生が地域の役に立ちたいと考えています。また、地元への愛着別で見ると、地元への愛着がある学生ほど、地域への貢献意欲が高い傾向にあります。

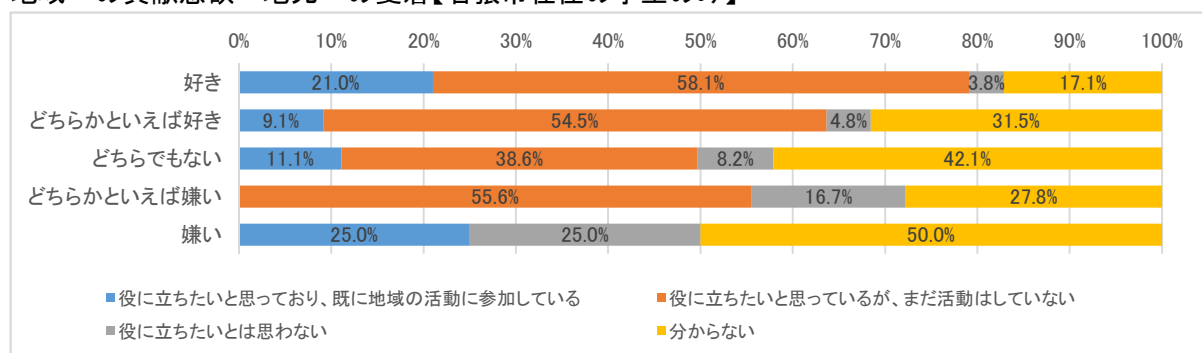
【問9-2】あなたは自身が住んでいる地域のために役に立ちたいと考えていますか。



| | 全体 | | 名張市民 | | 伊賀市民 | |
|-----------------------------|-----|-------|------|-------|------|-------|
| | 回答数 | 割合 | 回答数 | 割合 | 回答数 | 割合 |
| 役に立ちたいと思っており、既に地域の活動に参加している | 17 | 11.3% | 7 | 13.7% | 1 | 7.1% |
| 役に立ちたいと思っているが、まだ活動はしていない | 48 | 32.0% | 10 | 19.6% | 5 | 35.7% |
| 役に立ちたいとは思わない | 38 | 25.3% | 14 | 27.5% | 6 | 42.9% |
| 分からない | 47 | 31.3% | 20 | 39.2% | 2 | 14.3% |
| 計 | 150 | 100% | 51 | 100% | 14 | 100% |

| | 津市民 | | 奈良県民 | | 大阪府民 | | その他の市町村民 | |
|-----------------------------|-----|-------|------|-------|------|-------|----------|-------|
| | 回答数 | 割合 | 回答数 | 割合 | 回答数 | 割合 | 回答数 | 割合 |
| 役に立ちたいと思っており、既に地域の活動に参加している | 0 | 0.0% | 7 | 20.0% | 0 | 0.0% | 2 | 10.5% |
| 役に立ちたいと思っているが、まだ活動はしていない | 11 | 52.4% | 8 | 22.9% | 5 | 62.5% | 8 | 42.1% |
| 役に立ちたいとは思わない | 6 | 28.6% | 5 | 14.3% | 2 | 25.0% | 4 | 21.1% |
| 分からない | 4 | 19.0% | 15 | 42.9% | 1 | 12.5% | 5 | 26.3% |
| 計 | 21 | 100% | 35 | 100% | 8 | 100% | 19 | 100% |

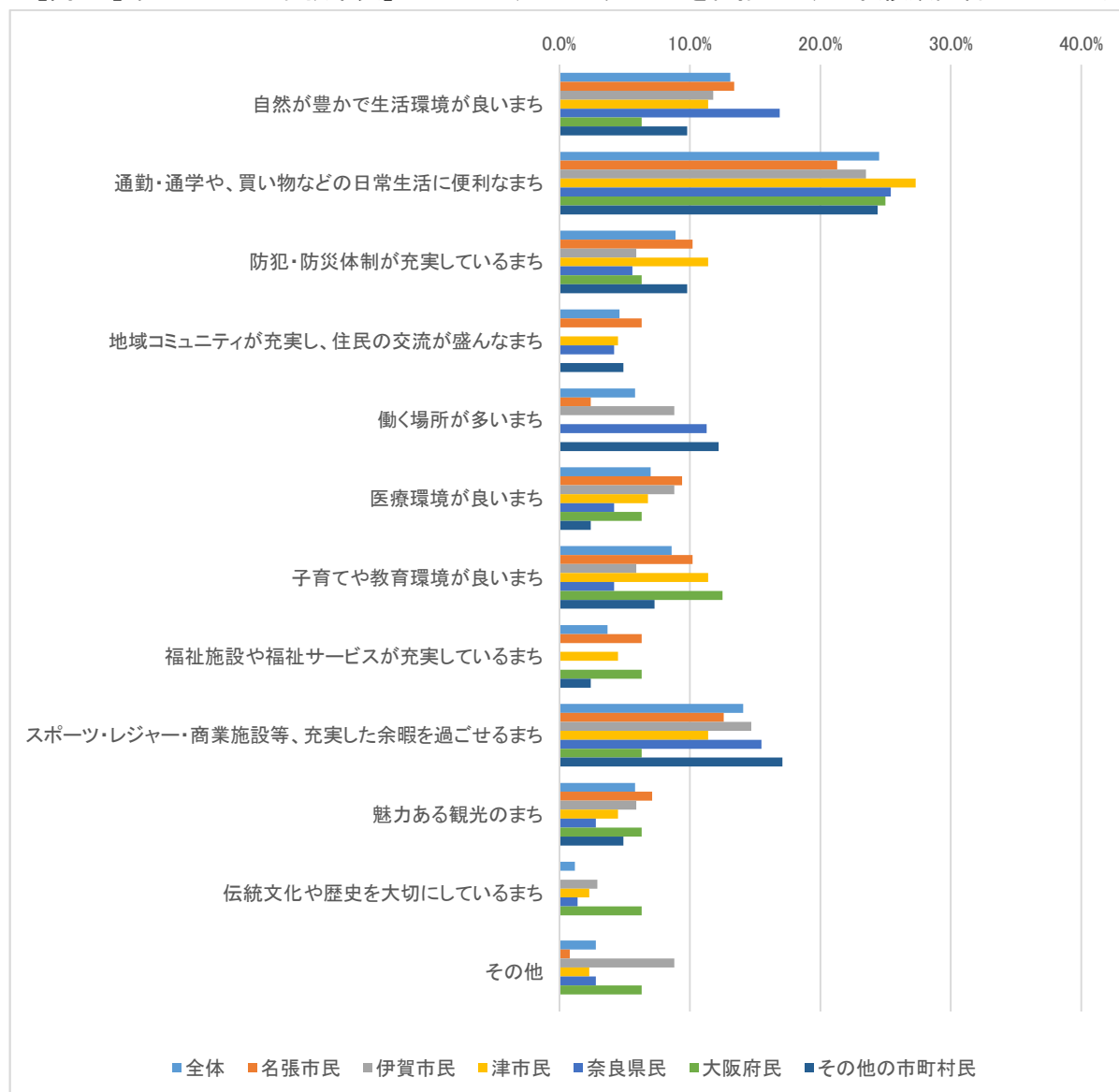
地域への貢献意欲×地元への愛着【名張市在住の学生のみ】



(17) 理想のまちの姿

「あなたがもし「名張市長」になったら、どのようなまちを目指しますか。」の問いについては、「通勤・通学や、買い物などの日常生活に便利なまち」「スポーツ・レジャー・商業施設等、充実した余暇を過ごせるまち」「自然が豊かで生活環境が良いまち」「子育てや教育環境が良いまち」を選んだ人が多い結果となっています。

【問10】あなたがもし「名張市長」になったら、どのようなまちを目指しますか。(複数回答※3つまで)



(18) 自由意見

| カテゴリ | 内容 |
|---------------|---|
| 子育て・教育 | ベッドタウンとしてしか発展できないと思われるのに近鉄1本だけだと交通、子育て政策などが不足している。 |
| | 教育にもっと力をいれて。 |
| 生活環境 | 虫とのすみわけができるようになれば今の虫嫌いの子供たちにも来てもらえるようになるのではないだろうか。 |
| | 名張駅東口、駅前等、未成年が多く通るところの禁煙化。 |
| | 駅から学校までの道の草刈りをしてほしい。 |
| | 夜のバイクがうるさい。 |
| 道路整備 | 青蓮寺湖周辺や丘への道の道路の修繕。車道の左側のマンホールが多すぎるカーブの途中は二輪車に乗っているととても怖い。 |
| | 坂をなくして。 |
| 交 通 | 中川行の電車の本数が少ないので増やしてほしいです。 |
| | バスの数を増やしてほしい。 |
| | 交通が不便(三重交通)→本数が少ない、時間を守らないなど。 |
| | 三重交通バスの時間の遅れや運転手の態度など。近鉄と三重交通バスの時間のずれで電車に乗れない。 |
| | 名張駅の伊勢中川行・青山町行が少ない。 |
| | バスの本数増やせ。 |
| | バスの本数をもっと増やしてほしい。 |
| | 三重交通のバスの本数を増やしてほしい。 |
| | 名古屋方面への交通の便がよくない。 |
| | 通勤・通学が不便である。若者が少ない。 |
| | 電車とバスの本数を増やしてほしい。 |
| 定期代高い(伊賀→名張)。 | |
| 商業・娯楽施設 | 大きなショッピングモール。 |
| | スタバほしい。 |
| | つつじが丘にコンビニをください。 |
| | 映画館がほしい。 |
| | 遊園地のような遊び施設。 |
| | 映画館。 |
| | 映画館がほしいです。 |

| カテゴリ | 内容 |
|--|---|
| 商業・娯楽施設 | スタバ。 |
| | 商業施設。 |
| | カフェが多く良く利用します。 |
| | 映画館を建ててほしい。三重交通バスの本数が少ない。 |
| | 遊び場所。 |
| | 遊ぶところがなさすぎる |
| | 商業施設が少なすぎる。日常生活に困ることはないが娯楽が少ない。 |
| | 映画館ができればいいと思う。 |
| | もっと服屋、靴屋、食べ物屋などを作ってほしい。 |
| | 名張市は森が多いので空気がいい。中高生が遊ぶところが少ないのでそういうところを増やしてほしいです。 |
| | 遊ぶところができる施設を増やしてほしい。 |
| 飲食店はもういいので映画館を作った方が絶対にいいと思います。映画館が出来たら必ずもっと観光客などが増えると思います。 | |
| 行政 | 若者の町づくり。 |