資料1

名張市応急診療所年間利用状況（令和2年度）

1	診療日数	4月～3月　365 日（休日71日）	1日平均患者数	3．7人（休日10．3人）	内PCR検査患者数	173人
	患者数	1，353人（休日729人）	1人当りの診療収入	9，528円	陽性	2人
	診療収入	12，891，722 円 （診療報酬請求分・自己負担分・証明書代）	1日当りの診療収入	35，319円	陰性	171人
2	救急車受入れ	10件　内科 7件 小児科 2件 外科 0件 泌尿器科 0件 耳鼻科 0件 整形外科 0件 皮膚科 0件 精神科 1件 昼（9時～17時） 5件　夜（20時～23時） 5件				
3	二次病院等紹介	129件　市内医療機関　87件（名張市立病院　71件 ・ その他　16件） 県内医療機関　40件（上野総合市民病院 7件 ・ 岡波総合病院 26件 ・ その他 7件） 県外医療機関　2件（天理よろづ相談所病院　1件 ・ その他　1件 ）				

		0歳	1～5歳	6～15歳	16～64歳	65～74歳	75歳～
4	年齢別	9人 0.7%	92人 6.8%	79人 5.8%	782人 57.8%	173人 12.8%	218人 16.1%

		三重県			奈良県			その他県
5	住所別	市内	伊賀市	その他	山辺郡	宇陀市	その他	
		1,207人 89.2%	66人 4.9%	18人 1.3%	6人 0.4%	16人 1.2%	16人 1.2%	24人 1.8%

		内科	小児科	外科	整形外科	耳鼻咽喉科	眼科	皮膚科	泌尿器科	精神科	その他
6	科目別	866人 64.0%	118人 8.7%	86人 6.4%	41人 3.0%	28人 2.1%	7人 0.5%	139人 10.3%	58人 4.3%	2人 0.1%	8人 0.6%

		呼吸系	消化系	泌尿生殖系	神経系	循環系	皮膚疾患	精神障害	症状・兆候	損傷・中毒	その他
7	疾病大分類	482人 35.6%	242人 17.9%	59人 4.4%	20人 1.5%	37人 2.7%	170人 12.6%	1人 0.1%	193人 14.3%	104人 7.7%	45人 3.3%

		国民健康保険	社会保険	自費		その他
8	保険別	474件 35.0% ≪再診　14件≫	868件 64.2% ≪再診　25件≫	11件 0.8% ≪再診　0件≫	（内訳） 労災　3件 自費　8件	0件

※受診率は小数点第2位を四捨五入しているため、合計が100%にならない場合があります。

名張市応急診療所救急車受入れ状況（令和 2年度）

休日（昼）
休日（夜）

	月日	曜日	来所時間	診療時間	疾患名又は症状	年齢	性別	科別	結果
1	4月21日	火	20:58	21:24	急性上気道炎	52	女	内科	診察終了
2	5月10日	日	15:57	16:15	発熱	11ヶ月	男	小児科	診察終了
3	8月10日	月	9:52	10:53	湿疹・単純疱疹・下痢症	57	男	内科	診察終了
4	8月10日	月	9:52	10:46	胸痛	10	男	小児科	診察終了
5	11月23日	月	22:06	22:46	狭心症の疑い	57	男	内科	診察終了
6	11月26日	木	21:48	22:13	胃腸炎	67	女	内科	診察終了
7	11月28日	土	22:43	23:03	発熱・悪寒	83	男	内科	上野総合市民病院へ救急搬送
8	1月11日	月	10:50	11:45	不安発作	37	男	精神科	診察終了
9	1月11日	月	11:57	12:16	胃腸炎	79	女	内科	診察終了
10	1月23日	土	21:36	22:02	急性心筋梗塞	68	男	内科	天理よろづ相談所病院へ救急搬送
11									
12									
13									
14									
15									
16									
17									
18									
19									
20									
21									
22									
23									
24									
25									
26									
27									
28									
29									

名張市応急診療所二次病院等紹介件数（令和2年度）

（人）

月	紹介件数		内 訳			紹介先														
				夜間		輪番病院			県内その他								県外			
	総件数	小児件数	休日昼間	休日	平日	名張市立病院	岡波総合病院	上野総合市民病院	市内開業医	三重病院	伊賀市応急診療所	三重中央医療センター	大門病院	上野病院	三重大学病院	その他	高井病院	天理よろづ相談所病院	奈良県立医科大学	その他
4	4	(1)	1 (1)		3	2 (1)		1								1				
5	17	(7)	11 (6)	2	4 (1)	14 (7)	2	1												
6	28	(13)	11 (6)	7 (3)	10 (4)	19 (13)	5		1					1		2				
7	14	(3)	4 (1)	4 (1)	6 (1)	9 (3)	2		1							1				1
8	5	(0)	2 (0)		3 (0)	3 (0)	1		1											
9	7	(0)	4 (0)		3 (0)	3 (0)	4													
10	11	(0)	4 (0)	1 (0)	6 (0)	5 (0)	2	1	2							1				
11	8	(0)	4 (0)		4 (0)	4 (0)	2	1	1											
12	6	(1)	6 (1)			1 (1)	2		3											
1	14	(0)	5 (0)	3 (0)	6 (0)	5 (0)	6	2										1		
2	4	(0)	3 (0)	1 (0)		3 (0)		1												
3	11	(0)	5 (0)	2 (0)	4 (0)	3 (0)			7				1							
合計	129	(25)	60 (15)	20 (4)	49 (6)	71 (25)	26	7	16 (0)	0 (0)	0 (0)	0 (0)	1	1	0	5	0	1	0	1

※( )は小児科紹介件数

名張市応急診療所二次病院等紹介状況(令和2年度)

休日昼
休日夜

A:名張市立病院
B:岡波総合病院
C:伊賀市立上野総合市民病院

No. 1

	月日	曜日	来所時間	終了時間	疾患名又は症状	年齢	性別	紹介先	科別
1	4月14日	火	21:28	23:36	肺塞栓・左下腿部静脈血栓症の疑い	80	女	C	内科
2	4月15日	水	21:14	21:40	胆のう炎の疑い	41	女	A(翌日)	内科
3	4月22日	水	20:58	21:24	新型コロナウイルス感染症の疑い	52	女	近医(翌日)	内科
4	4月26日	日	9:20	9:47	急性気管支炎	3	男	A	小児科
5	5月3日	日	10:29	11:05	感染性胃腸炎	7	女	A	小児科
6	5月3日	日	10:29	11:05	感染性胃腸炎	4	女	A	小児科
7	5月3日	日	16:29	17:08	呼吸器感染症	11ヶ月	男	A	小児科
8	5月3日	日	21:30	21:58	まだに症	87	男	A	皮膚科
9	5月4日	月	9:38	10:02	発熱	1	女	A	小児科
10	5月4日	月	10:52	11:17	発疹	2	女	A	小児科
11	5月6日	水	21:50	22:28	右大腿部切創	49	男	B	外科
12	5月17日	日	9:27	10:17	急性胆のう炎の疑い	60	男	A	内科
13	5月17日	日	9:52	10:47	感冒・肺炎疑い	59	男	A	内科
14	5月17日	日	15:04	15:36	左第1指切創	45	男	A	外科
15	5月21日	木	20:17	20:42	気管支喘息	4	女	A	小児科
16	5月23日	土	20:02	20:22	虫垂炎	72	男	C	外科
17	5月24日	日	10:57	11:24	発熱	2	男	A	小児科
18	5月25日	月	20:39	21:03	左手関節捻挫	2	男	B	整形
19	5月28日	木	20:12	20:50	発熱	86	男	A	内科
20	5月31日	日	15:20	15:39	口腔内出血	79	男	A	外科
21	5月31日	日	15:43	16:33	新型コロナウイルス感染症の疑い	60	女	A(翌日)	内科
22	6月4日	木	21:50	22:23	血管拡張性肉芽腫の疑い	23	男	A	外科
23	6月7日	日	9:19	9:39	顔面蒼白	2	男	A	小児科
24	6月7日	日	10:17	10:40	熱発	2	男	A	小児科
25	6月7日	日	15:14	16:55	摂食障害	18	女	上野病院(翌日)	精神科
26	6月7日	日	15:45	16:11	頭痛	42	男	A(翌日)	内科
27	6月7日	日	16:29	16:50	咳	2	男	A	小児科
28	6月7日	日	16:46	17:06	左上腕骨骨頭骨折の疑い	60	女	A	整形
29	6月7日	日	20:35	21:11	前額部・鼻部打撲傷	75	女	B(翌日)	外科
30	6月7日	日	20:50	21:33	熱発	4	男	A	小児科
31	6月7日	日	21:37	22:26	全身湿疹	49	男	B(翌日)	皮膚科
32	6月7日	日	21:50	22:38	新型コロナウイルス感染症の疑い	47	女	近医(翌日)	内科
33	6月11日	木	20:22	20:45	気管支喘息の疑い	5	男	A	小児科
34	6月11日	木	20:49	21:05	急性上気道炎の疑い	1	男	A	小児科
35	6月13日	土	22:47	23:00	熱発	1	男	A	小児科
36	6月14日	日	9:03	9:27	発熱・下痢・腹痛	10	女	A	小児科
37	6月14日	日	22:12	22:41	右頬部出血	5	男	B	外科
38	6月15日	月	20:23	20:48	右第5指の腫脹及び右前腕の静脈炎	41	男	B	外科
39	6月18日	木	20:31	20:52	発熱	19	女	A	内科
40	6月18日	木	22:07	22:37	右股関節痛	34	女	A	整形
41	6月20日	土	20:12	20:46	頭痛・新型コロナ感染症の疑い	50	男	近医(近日)	内科
42	6月21日	日	9:33	9:56	嘔吐	3	男	A	小児科
43	6月21日	日	11:23	11:43	蕁麻疹	1	男	A	小児科
44	6月21日	日	15:00	15:33	発熱	22	女	A	内科
45	6月21日	日	19:52	20:50	発熱・咳・鼻水	1	男	A	小児科

名張市応急診療所二次病院等紹介状況(令和2年度)

休日昼
休日夜

A:名張市立病院
B:岡波総合病院
C:伊賀市立上野総合市民病院

No.2

	月日	曜日	来所時間	終了時間	疾患名又は症状	年齢	性別	紹介先	科別
46	6月24日	水	20:50	21:18	熱発	10	女	A	小児科
47	6月27日	土	21:06	21:48	右第4指剥離創	48	男	秋山整形外科クリニック(翌々日)	整形
48	6月28日	日	15:37	16:09	気管支喘息	51	男	B(救急搬送)	内科
49	6月28日	日	19:58	20:19	発熱	10ヶ月	男	A	小児科
50	7月5日	日	15:07	15:23	嘔吐・頭痛	10	女	A	小児科
51	7月5日	日	16:28	16:59	背部痛	48	女	A	内科
52	7月5日	日	20:50	21:26	虫垂炎疑い	12	男	A	外科
53	7月6日	月	22:15	23:08	血便	78	男	B(救急搬送)	内科
54	7月11日	土	20:31	20:53	熱	1	男	A	小児科
55	7月13日	月	19:54	21:02	左第2指切創	56	女	木野整形外科(翌日)	整形
56	7月15日	水	20:03	20:47	尿路感染症	44	女	平尾病院(救急搬送)	泌尿器科
57	7月19日	日	10:14	10:32	蕁麻疹	59	女	A	内科
58	7月21日	火	19:55	20:15	腹痛	29	男	A	内科
59	7月23日	木	19:55	20:18	腹痛	90	女	A	内科
60	7月23日	木	20:00	20:29	腹痛	72	男	A	内科
61	7月23日	木	20:20	20:48	全身の皮疹	4	男	A	小児科
62	7月26日	日	9:54	10:20	右下腿発赤・発熱	90	女	B	内科
63	7月27日	月	21:05	21:37	発熱・急性胃腸炎・コロナウイルス感染症の疑い	57	男	近医(翌日)	内科
64	8月9日	日	10:40	11:56	指剥離創	69	男	秋山整形外科クリニック(翌日)	外科
65	8月12日	水	20:42	21:11	嘔気・頭痛	40	女	A(翌日)	内科
66	8月13日	木	20:12	20:57	胸痛	25	男	A(翌日)	内科
67	8月23日	日	16:00	16:27	腹痛・嘔気	83	男	B	内科
68	8月27日	木	21:24	21:56	腹痛	83	男	A	内科
69	9月2日	水	21:20	21:43	下部尿路閉塞疑い	63	男	B	内科
70	9月6日	日	10:12	10:44	めまい症	60	女	A	内科
71	9月13日	日	11:16	12:35	右頭頂部裂創	72	男	A(翌日)	脳外科
72	9月16日	水	20:06	20:29	急性胆のう炎疑い	86	女	B	内科
73	9月20日	日	9:43	10:05	血便	89	男	A	内科
74	9月21日	月	10:10	10:44	複雑性尿路感染症の疑い	44	男	B	内科
75	9月30日	水	21:10	21:50	糖尿病	77	男	B	内科
76	10月1日	木	20:21	20:46	新型コロナウイルス感染症の疑い	24	男	近医(翌日)	内科
77	10月4日	日	9:02	9:48	右季肋部痛 胆石・胆のう炎の疑い	66	男	A	内科
78	10月6日	火	20:32	20:50	熱発・咽頭痛	17	男	近医(翌日)	耳鼻科
79	10月6日	火	20:45	21:11	熱発・頭痛・倦怠	30	女	近医(翌日)	内科
80	10月6日	火	21:21	21:46	腹痛	23	男	A	内科
81	10月11日	日	20:28	20:51	肺疾患の疑い	93	女	B	内科
82	10月18日	日	16:19	16:40	頭痛・嘔吐	34	女	A	内科
83	10月18日	日	16:23	16:49	胸痛・息苦しさ・頭痛	19	女	A	内科
84	10月23日	金	20:10	20:50	小脳梗塞の疑い	75	女	C	内科
85	10月25日	日	8:45	9:14	意識障害	44	女	B(救急搬送)	内科
86	10月29日	木	19:52	20:30	左前胸部異常感・不整脈	72	男	A	内科
87	11月17日	火	19:53	20:32	急性心筋梗塞	71	男	A(救急搬送)	内科
88	11月23日	月	14:53	15:41	下腹部痛・糖尿病	66	男	夢眠クリニック	内科
89	11月23日	月	15:15	16:26	感染性胃腸炎 新型コロナウイルス感染症の疑い	21	女	B	内科
90	11月23日	月	16:25	17:16	咽頭炎 新型コロナウイルス感染症の疑い	37	女	A(翌日)	内科

名張市応急診療所二次病院等紹介状況(令和2年度)

休日昼
休日夜

A:名張市立病院
B:岡波総合病院
C:伊賀市立上野総合市民病院

No.3

	月日	曜日	来所時間	終了時間	疾患名又は症状	年齢	性別	紹介先	科別
91	11月26日	木	21:24	22:07	腸炎の疑い	72	男	A	内科
92	11月28日	土	22:43	23:03	発熱・悪寒	83	男	C(救急搬送)	内科
93	11月29日	日	15:29	16:06	肋骨骨折の疑い	76	男	A	整形
94	11月30日	月	21:17	21:51	感染性胃腸炎の疑い	31	女	B	内科
95	12月13日	日	9:08	9:40	熱発	48	男	うえなみ内科(翌日)	内科
96	12月13日	日	9:15	9:51	熱発	41	女	はしもと総合診療クリニック(翌日)	内科
97	12月13日	日	10:08	10:47	右THA後脱臼・脱転疑い	70	男	B	整形
98	12月13日	日	10:20	11:06	熱発	33	女	はしもと総合診療クリニック(翌日)	内科
99	12月13日	日	15:53	16:35	心筋梗塞疑い	73	男	B(救急搬送)	内科
100	12月20日	日	8:45	9:23	肘内障疑い	3	男	A	小児科
101	1月1日	金	14:50	15:56	発熱・下痢	29	女	C	内科
102	1月1日	金	21:45	22:17	鼠径ヘルニア疑い	65	男	A(近日)	外科
103	1月2日	土	20:22	21:24	新型コロナウイルス感染症の疑い	28	男	A	内科
104	1月7日	木	20:53	21:38	発熱	24	男	A	内科
105	1月10日	日	9:04	9:48	右鼠径ヘルニア嵌頓	68	女	B	外科
106	1月10日	日	9:23	10:13	高熱	80	女	B	内科
107	1月10日	日	15:45	16:10	胃潰瘍	47	女	B	内科
108	1月10日	日	15:57	16:32	左手背剥離創・創感染	84	男	A(近日)	外科
109	1月10日	日	19:50	20:29	頻脈発作・心不全	75	女	B	内科
110	1月18日	月	21:40	22:05	右下腹部痛	52	女	B(救急搬送)	内科
111	1月23日	土	21:36	22:02	急性心筋梗塞	68	男	天理よろづ相談所病院(救急搬送)	内科
112	1月25日	月	21:19	21:53	肺炎の疑い	92	男	B	内科
113	1月26日	火	21:10	22:40	嘔吐・微熱	18	男	A(翌日)	内科
114	1月30日	土	20:35	21:09	急性虫垂炎疑い	17	男	C	内科
115	2月7日	日	20:03	20:35	左前胸部痛	40	女	A	内科
116	2月11日	木	9:02	9:43	めまい症	62	男	A	内科
117	2月21日	日	9:35	10:20	左眼窩骨(下壁)骨折疑い	32	女	A(翌日)	眼科
118	2月23日	火	16:10	16:30	急性虫垂炎疑い	27	男	C	外科
119	3月16日	火	22:25	23:02	髄膜炎疑い	22	女	A	内科
120	3月20日	土	9:10	9:48	胃痛・便秘	48	女	寺田病院(近日)	内科
121	3月20日	土	9:40	10:56	左第4指切創	27	女	川口皮フ科(近日)	皮膚科
122	3月20日	土	11:17	11:49	右肘打撲傷	79	女	松永整形外科クリニック(近日)	整形
123	3月20日	土	11:20	12:08	急性扁桃炎	29	男	寺田病院(近日)	内科
124	3月20日	土	15:22	16:38	前額部挫創 鼻の挫創・鼻の下の裂創	86	男	A	外科
125	3月20日	土	20:05	20:59	右第5指切創	55	女	大門病院	外科
126	3月21日	日	20:08	20:31	腹痛	46	男	A	内科
127	3月22日	月	19:59	20:24	熱発	65	男	近医(翌日)	内科
128	3月22日	月	20:31	21:03	全身湿疹	36	男	岡田皮膚科(翌日)	皮膚科
129	3月22日	月	21:43	22:18	熱発	70	女	近医(翌日)	内科
130									
131									
132									
133									
134									
135									

名張市応急診療所患者実績（平成13年度～）

＊平成9年4月市立病院開院
＊平成20年4月より伊賀地域二次救急輪番制開始
＊平成22年4月より休日・祝日の開院時間を深夜23時までに変更
＊平成24年12月より受付時間変更（30分繰上げ）
＊平成26年1月20日より市立病院に小児救急医療センター開設

月	平成13年度	平成14年度	平成15年度	平成16年度	平成17年度	平成18年度	平成19年度	平成20年度	平成21年度	平成22年度
4	204	164	182	185	463	346	460	489	415	408
5	283	306	302	384	508	456	610	674	813	793
6	151	156	201	237	322	248	301	401	429	365
7	189	202	210	240	418	410	370	511	510	501
8	179	168	233	232	323	413	380	557	641	454
9	154	197	196	215	252	303	327	385	769	444
10	154	152	195	224	252	312	278	378	761	414
11	161	211	221	235	229	358	340	521	1,415	479
12	338	445	318	462	536	605	788	693	1,016	589
1	379	647	509	671	942	562	885	993	973	797
2	321	358	440	708	509	437	472	570	442	573
3	179	245	252	844	384	762	409	545	424	552
合計	2,692	3,251	3,259	4,637	5,138	5,212	5,620	6,717	8,608	6,369
増減		559	8	1,378	501	74	408	1,097	1,891	△ 2,239

月	平成23年度	平成24年度	平成25年度	平成26年度	平成27年度	平成28年度	平成29年度	平成30年度	令和元年度	令和2年度
4	580	591	477	428	340	358	333	312	406	54
5	712	591	703	566	612	431	385	400	524	122
6	341	295	372	342	239	234	220	271	201	102
7	506	492	441	387	348	433	351	385	305	139
8	387	471	503	396	382	352	321	310	311	176
9	410	459	444	299	468	275	260	304	296	121
10	374	398	278	277	313	305	241	257	250	96
11	318	411	380	387	308	306	219	322	259	117
12	573	705	594	838	460	806	525	588	654	91
1	1,005	892	786	1,334	691	1,084	1,124	1,326	1,033	155
2	762	665	541	466	822	634	721	442	414	92
3	535	625	562	329	693	320	442	276	135	88
合計	6,503	6,595	6,081	6,049	5,676	5,538	5,142	5,193	4,788	1,353
増減	134	92	△ 514	△ 32	△ 373	△ 138	△ 396	51	△ 405	△ 3,435

名張市ＰＣＲ検査センター検査件数実績（令和２年度）

８月		９月		１０月		１１月		１２月		１月		２月		３月	
実施日	件数	実施日	件数	実施日	件数	実施日	件数	実施日	件数	実施日	件数	実施日	件数	実施日	件数
２０日	１件	３日	２件	５日	１件	２日	１件	３日	３件	４日	６件	１日	４件	１日	３件
２４日	３件	７日	３件	８日	２件	５日	１件	７日	２件	７日	７件	４日	４件	４日	２件
２７日	２件	１０日	１件	１２日	４件	１２日	２件	１０日	５件	１４日	１０件	８日	２件	１１日	２件
３１日	２件	１７日	２件	１５日	１件	１６日	５件	１４日	１件	１８日	２件	１５日	４件	２５日	２件
		２４日	４件	１９日	１件	１９日	２件	１７日	４件	２１日	８件	１８日	６件	２９日	２件
		２８日	１件	２２日	３件	２６日	６件	２１日	４件	２５日	７件	２２日	２件		
				２６日	２件	３０日	２件	２４日	７件	２８日	１０件	２５日	５件		
				２９日	４件			２８日	１件						
合計	８件	合計	１３件	合計	１８件	合計	１９件	合計	２７件	合計	５０件	合計	２７件	合計	１１件
検査日数	４日	検査日数	７日	検査日数	９日	検査日数	８日	検査日数	８日	検査日数	７日	検査日数	７日	検査日数	９日
月平均	２.０件	月平均	１.９件	月平均	２.０件	月平均	２.４件	月平均	３．４件	月平均	７．１件	月平均	３．９件	月平均	１．２件
														総合計	１７３件
														検査日数	５９日
														期間平均	２．９件

◎検査場所は、非公表

◎検査は、週２日、月曜日及び木曜日の午後１時３０分から２時３０分

※検査日数には、「受診者なし」の日を含む。

※１日当たりの最少件数は０件、最大件数は１０件

《令和2年度月別患者数》

	4月	5月	6月	7月	8月	9月	10月	11月	12月	1月	2月	3月	合計
平日	36	30	54	48	76	52	66	58	45	72	47	40	624
休日	18	92	48	91	100	69	30	59	46	83	45	48	729
合計	54	122	102	139	176	121	96	117	91	155	92	88	1,353

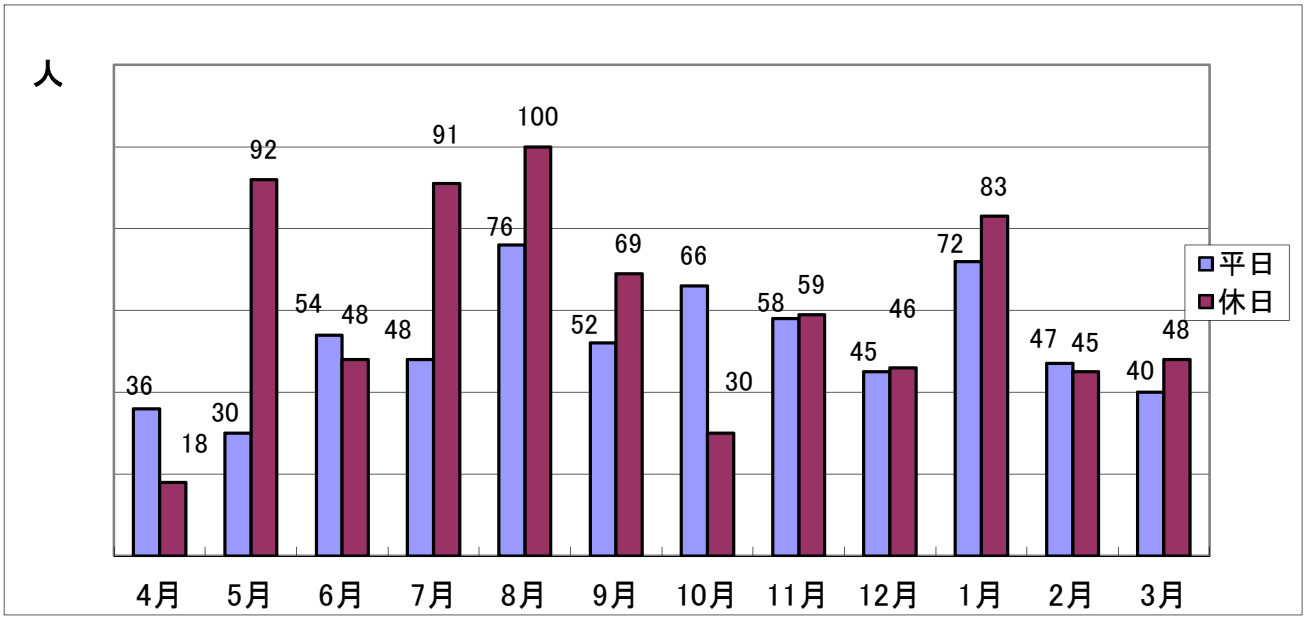

《令和2年度月別1日平均患者数》

		4月	5月	6月	7月	8月	9月	10月	11月	12月	1月	2月	3月
平日	人数	36	30	54	48	76	52	66	58	45	72	47	40
	日数	25	23	26	25	25	24	27	23	25	23	22	26
	平均	1.4	1.3	2.1	1.9	3.0	2.2	2.4	2.5	1.8	3.1	2.1	1.5
休日	人数	18	92	48	91	100	69	30	59	46	83	45	48
	日数	5	8	4	6	6	6	4	7	6	8	6	5
	平均	3.6	11.5	12.0	15.2	16.7	11.5	7.5	8.4	7.7	10.4	7.5	9.6

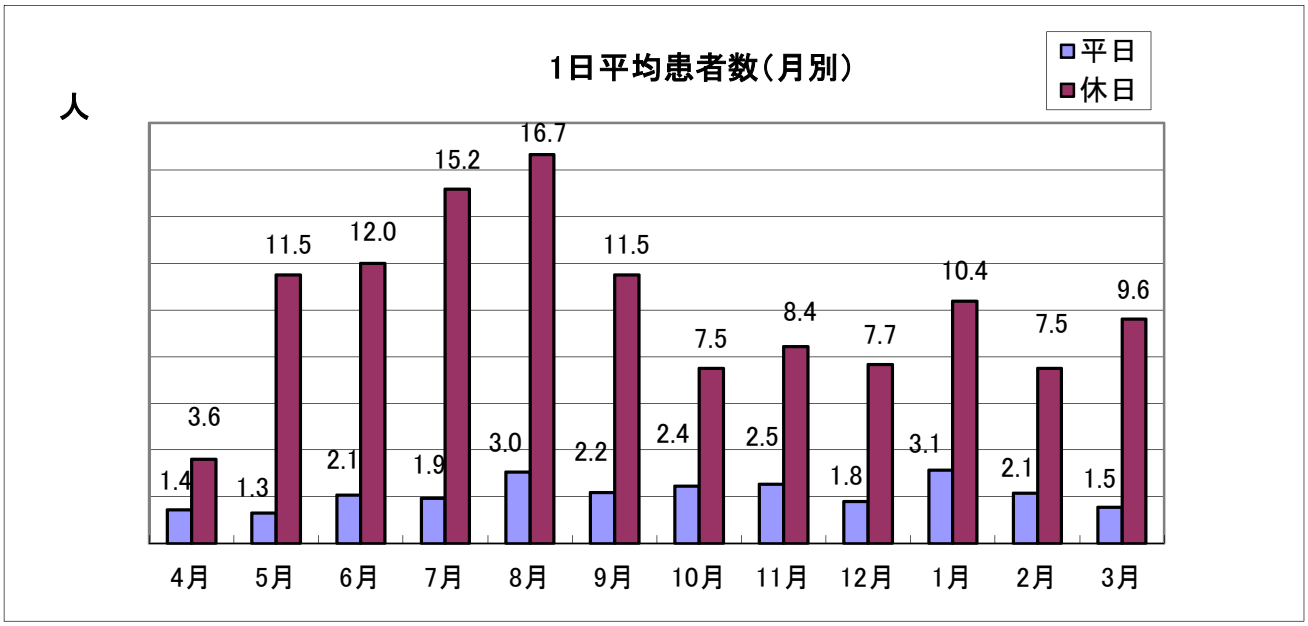

《令和2年度曜日別利用状況》

＊ は祝日を含む曜日

	月	火	水	木	金	土	日	計
4月	6	6	11	6	3	6	16	54
5月	13	20	15	6	3	13	52	122
6月	8	7	4	12	8	15	48	102
7月	6	7	11	32	19	10	54	139
8月	46	5	9	13	16	13	74	176
9月	23	21	10	15	2	9	41	121
10月	13	8	6	18	8	13	30	96
11月	28	11	8	20	3	6	41	117
12月	10	3	11	36	3	3	25	91
1月	29	2	1	41	14	22	46	155
2月	17	10	0	24	2	5	34	92
3月	18	4	3	11	1	21	30	88
合計	217	104	89	234	82	136	491	1,353

《令和2年度深夜（22:00～23:00）受診状況》

年齢別受診者数

	一般	3～5歳	3歳未満	合計
4月	5	0	0	5
5月	0	0	0	0
6月	2	1	1	4
7月	7	0	0	7
8月	7	0	0	7
9月	7	0	0	7
10月	3	0	0	3
11月	9	0	1	10
12月	0	0	0	0
1月	5	0	0	5
2月	1	1	0	2
3月	5	0	0	5
合計	51	2	2	55

時間別受診者数

	22:00～22:30	22:31～23:00	合計
4月	5	0	5
5月	0	0	0
6月	3	1	4
7月	7	0	7
8月	5	2	7
9月	7	0	7
10月	3	0	3
11月	7	3	10
12月	0	0	0
1月	3	2	5
2月	2	0	2
3月	5	0	5
合計	47	8	55

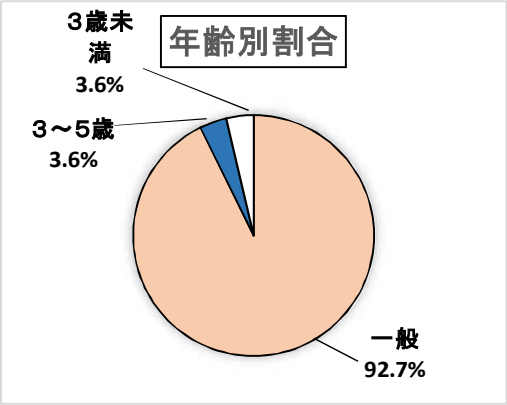

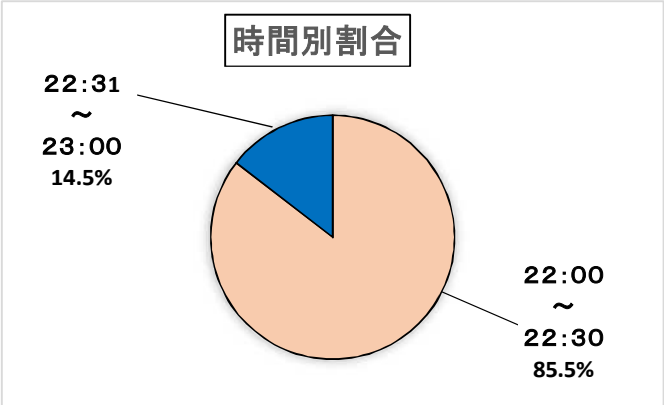

※受診率は小数点第2位を四捨五入しているため、合計が100%にならない場合があります。

≪平日・休日、時間別受診状況≫

	平日人数				休日人数				
	平日合計	内訳			休日合計	内訳			
		平日 20:00～22:00	平日 深夜 22:00～22:30	平日 深夜 22:31～23:00		休日 9:00～17:00	休日 20:00～22:00	休日 深夜 22:00～22:30	休日 深夜 22:31～23:00
4月	36	32	4	0	18	10	7	1	0
5月	30	30	0	0	92	72	20	0	0
6月	54	51	2	1	48	30	17	1	0
7月	48	43	5	0	91	71	18	2	0
8月	76	70	4	2	100	77	22	1	0
9月	52	46	6	0	69	48	20	1	0
10月	66	63	3	0	30	22	8	0	0
11月	58	50	5	3	59	44	13	2	0
12月	45	45	0	0	46	38	8	0	0
1月	72	70	1	1	83	66	14	2	1
2月	47	46	1	0	45	26	18	1	0
3月	40	36	4	0	48	37	10	1	0
合計	624	582	35	7	729	541	175	12	1

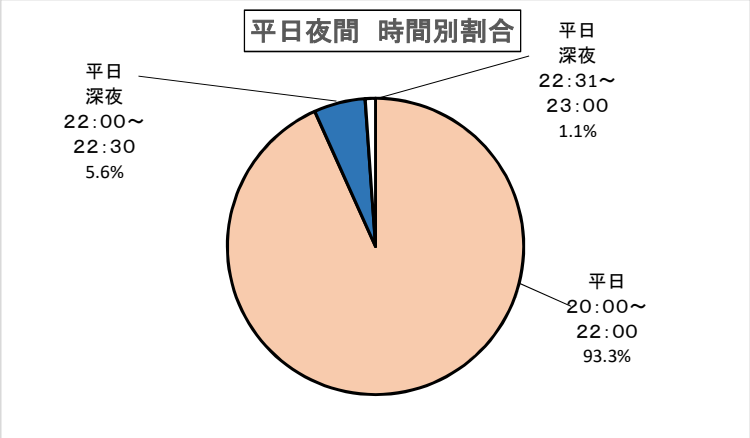

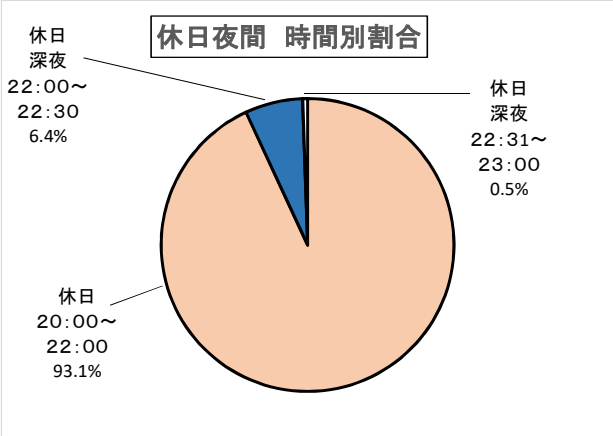

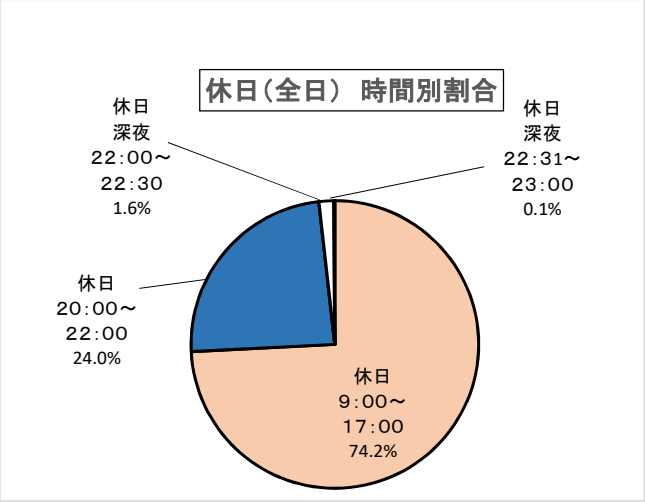

※受診率は小数点第2位を四捨五入しているため、合計が100%にならない場合があります。

G･W期間中患者数（人）

（ 祝日 ■ ）

			平成23年		平成24年		平成25年		平成26年		平成27年		平成28年		平成29年		平成30年		令和元年		令和2年		令和3年	
4月28日	昼	計	－	20	－	22	49	79	－	9	－	9	－	10	－	7	－	11	38	58	－	0	－	1
	夜		20		22		30		9		9		10		7		11		20		0		1	
4月29日	昼	計	44	61	53	75	45	72	28	44	29	34	25	32	36	57	31	44	56	77	0	2	6	6
	夜		17		22		27		16		5		7		21		13		21		2		0	
4月30日	昼	計	－	22	61	74	－	9	－	6	－	15	－	8	28	39	28	40	28	42	－	0	－	1
	夜		22		13		9		6		15		8		11		12		14		0		1	
5月1日	昼	計	61	82	－	4	－	9	－	12	－	11	18	31	－	6	－	4	23	38	－	1	－	4
	夜		21		4		9		12		11		13		6		4		15		1		4	
5月2日	昼	計	－	15	－	5	－	19	－	11	－	11	－	9	－	5	－	9	33	56	－	4	10	14
	夜		15		5		19		11		11		9		5		9		23		4		4	
5月3日	昼	計	62	88	57	78	72	105	47	71	56	83	31	52	22	45	39	54	46	76	13	18	14	17
	夜		26		21		33		24		27		21		23		15		30		5		3	
5月4日	昼	計	66	106	59	88	66	96	39	68	66	89	43	52	39	55	48	56	43	59	12	12	13	17
	夜		40		29		30		29		23		9		16		8		16		0		4	
5月5日	昼	計	48	67	49	75	55	87	56	79	63	85	29	39	33	45	36	50	48	57	9	15	10	13
	夜		19		26		32		23		22		10		12		14		9		6		3	
5月6日	昼	計	－	9	38	56	57	75	47	65	58	68	－	4	－	3	35	44	41	46	10	13	－	5
	夜		9		18		18		18		10		4		3		9		5		3		5	
合計			470		477		551		365		405		237		262		312		509		65		78	
4/28～5/6の平均			52.2		53.0		61.2		40.6		45.0		26.3		29.1		34.7		56.6		7.2		8.7	
祝日の平均			80.5		79.0		90.0		65.5		72.8		43.8		50.5		51.0		61.4		11.8		13.3	

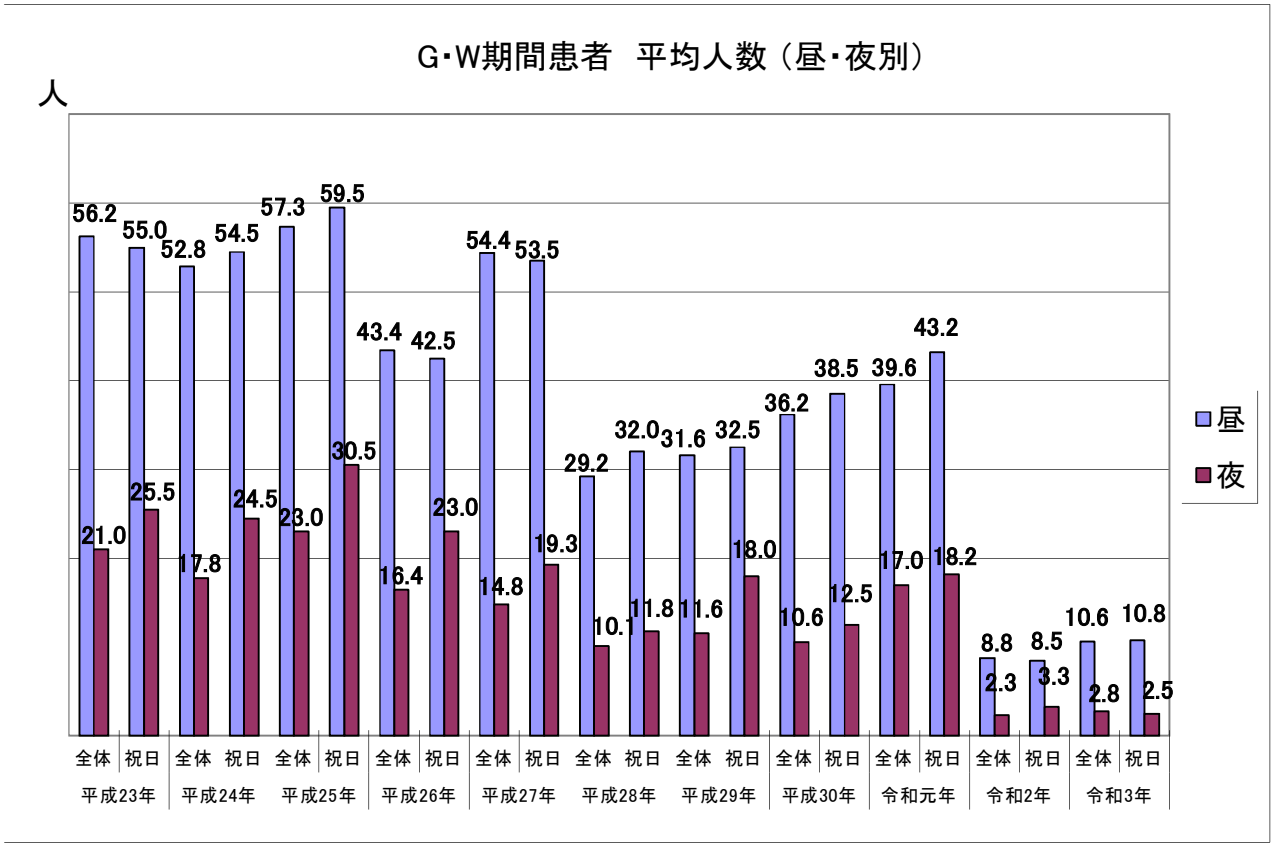

お盆期間中患者数（人）

（お盆診療 ■ ）

			平成23年		平成24年		平成25年		平成26年		平成27年		平成28年		平成29年		平成30年		令和元年		令和2年	
8月13日	昼	計	－	9	－	16	－	23	－	18	－	15	30	49	33	44	－	11	－	8	－	4
	夜		9		16		23		18		15		19		11		11		8		4	
8月14日	昼	計	47	67	40	55	34	55	29	45	－	13	42	55	－	17	－	11	－	13	－	8
	夜		20		15		21		16		13		13		17		11		13		8	
8月15日	昼	計	23	35	34	50	31	50	30	43	45	60	－	7	－	11	－	7	－	11	－	4
	夜		12		16		19		13		15		7		11		7		11		4	
合計			111		121		128		106		88		111		72		29		32		16	
8/13～8/15	平均		37.0		40.3		42.7		35.3		29.3		37.0		24.0		9.7		10.7		5.3	

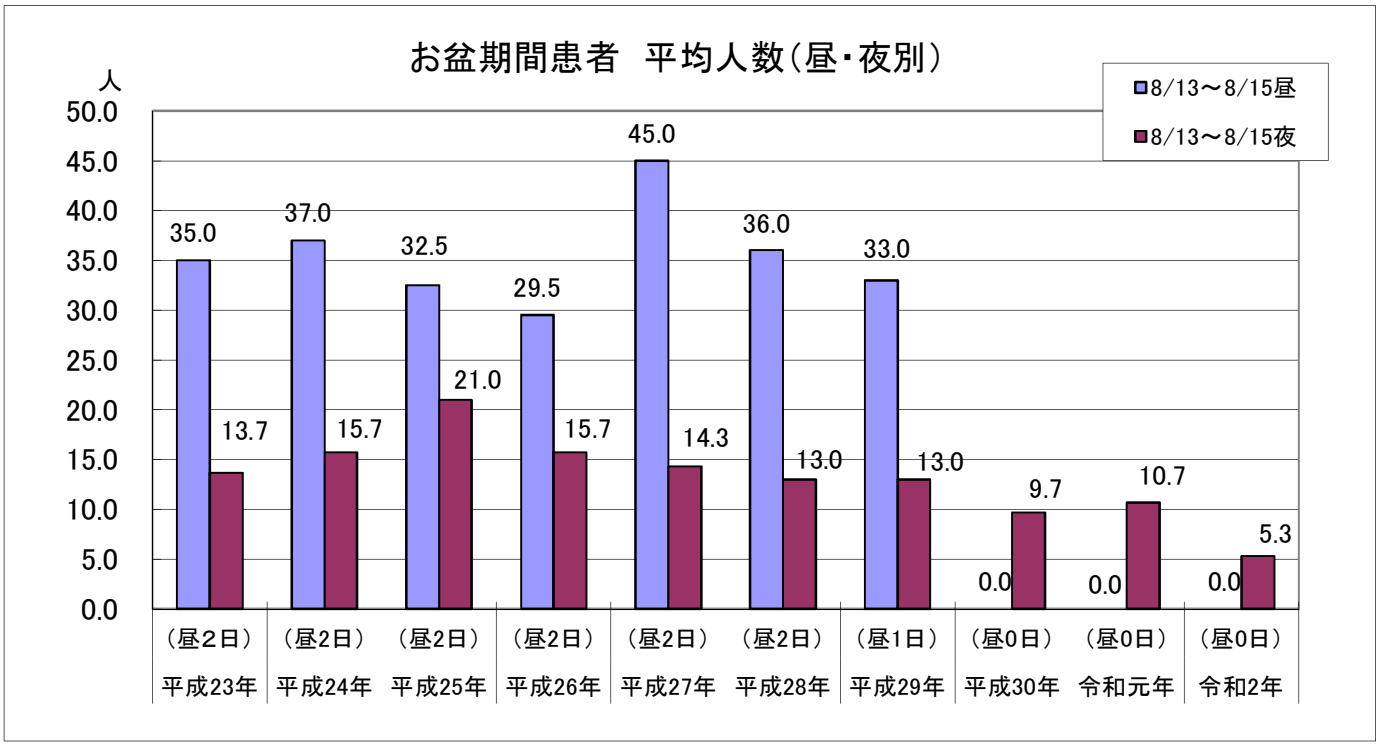

年末年始患者数（人）

			平成23年		平成24年		平成25年		平成26年		平成27年		平成28年		平成29年		平成30年		令和元年		令和2年	
12月29日	昼	計	－	28	－	26	33	55	－	31	－	13	－	22	－	23	－	13	84	107	－	1
	夜		28		26		22		31		13		22		23		13		23		1	
12月30日	昼	計	－	37	72	95	－	37	－	60	41	67	57	87	61	82	73	98	66	99	8	8
	夜		37		23		37		60		26		30		21		25		33		0	
12月31日	昼	計	109	137	80	114	68	100	129	173	53	73	86	115	85	111	82	110	104	130	8	13
	夜		28		34		32		44		20		29		26		28		26		5	
1月1日	昼	計	87	112	74	105	70	93	95	134	51	71	74	116	81	106	74	102	69	110	10	11
	夜		25		31		23		39		20		42		25		28		41		1	
1月2日	昼	計	71	96	63	103	68	92	107	145	71	96	94	131	68	104	76	106	93	128	11	15
	夜		25		40		24		38		25		37		36		30		35		4	
1月3日	昼	計	65	87	54	68	55	74	104	154	56	60	83	117	78	102	86	116	91	119	7	9
	夜		22		14		19		50		4		34		24		30		28		2	
合計			497		511		451		697		380		588		528		545		693		57	
12/29～1/3の平均			82.8		85.2		75.2		116.2		63.3		98.0		88.0		90.8		115.5		9.5	
12/31～1/3の平均			108.0		97.5		89.8		151.5		75.0		119.8		105.8		108.5		121.8		12.0	

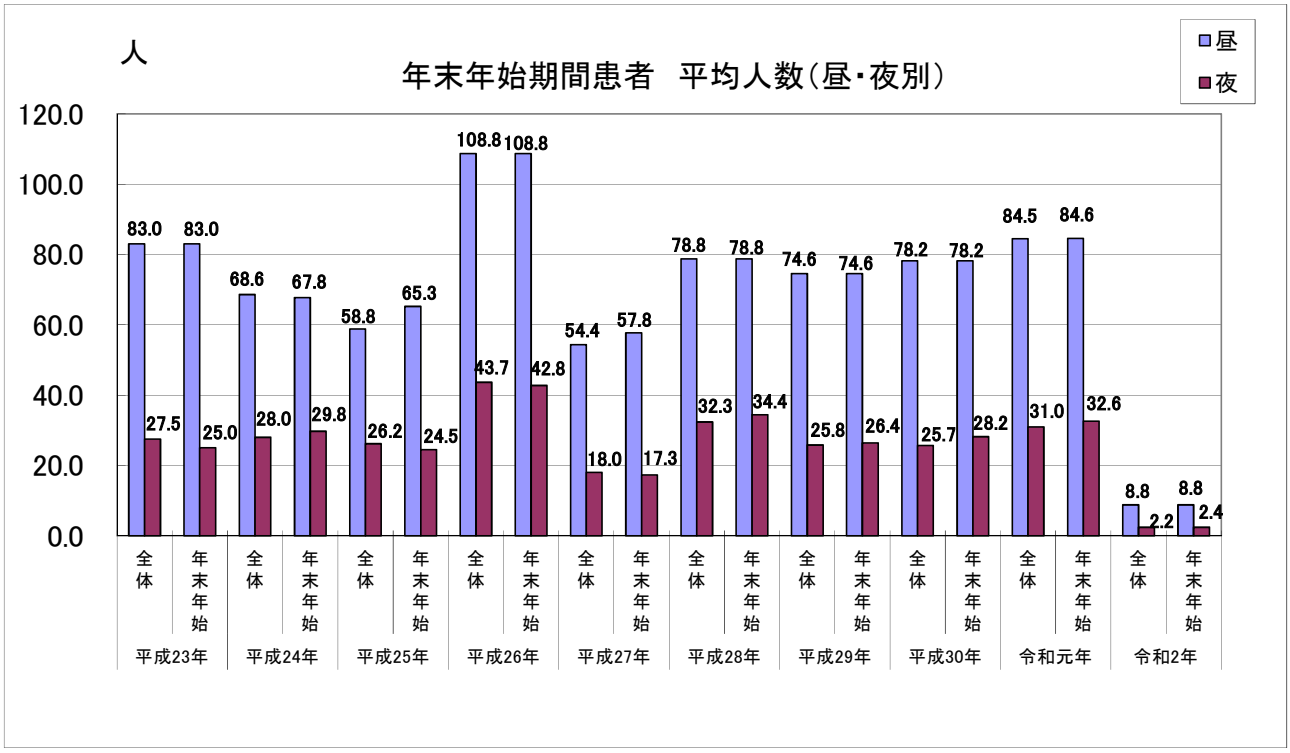

資料2

令和2年度決算報告

≪歳　入≫

（単位：円）

		令和2年度決算額	令和元年度決算額	令和2年度決算説明
歳入合計		**35,986,068**	**46,896,107**	
内訳	診療収入	12,842,578	46,686,312	1,353人分（応急診療所　1,180人　PCR検査センター　173人）
内訳	証明書等	49,144	209,795	応急診療所証明書代　104件
内訳	県委託金	23,094,346	0	PCR検査センター運営業務委託金
前年度比較		△ 10,910,039	△3,564,955	

≪歳　出≫

		令和2年度決算額	令和元年度決算額	令和2年度決算説明
歳出合計		**65,409,837**	**53,553,998**	
内訳	報酬	8,614,023	56,000	応急診療所運営協議会委員報酬　56,000円　会計年度任用職員報酬　8,558,023円
内訳	賃金	0	9,057,918	
内訳	報償費	34,078,525	34,737,000	応急診療所当番医師・薬剤師報償　33,072,525円　PCR検査センター検査医師報償　1,006,000円
内訳	旅費	561,600	3,600	応急診療所運営協議会委員旅費　3,600円　会計年度任用職員旅費　558,000円
内訳	需用費	3,096,531	6,470,805	
内訳	（消耗品費）	250,456	317,519	応急診療所診療用・事務用消耗品　240,341円　PCR検査センター検査用・事務用消耗品　10,115円
内訳	（修繕料）	5,830	14,300	応急診療所血圧計レジーナ修繕
内訳	（医薬材料費）	2,840,245	6,138,986	応急診療所医薬品・医材料　2,752,235円　PCR検査センター 消毒液・検査用資材等　88,010円
内訳	役務費	3,407,352	491,434	
内訳	（通信運搬費）	39,380	0	PCR検査センター携帯電話電話料
内訳	（広告料）	0	65,400	
内訳	（手数料）	2,460,492	30,294	応急診療所感染性廃棄物処理手数料・白衣クリーニング代等　28,392円　PCR検査センター検体検査手数料　2,432,100円
内訳	（保険料）	907,480	395,740	応急診療所医療従事者賠償責任保険・傷害保険料　369,880円　PCR検査センター感染症一時金補償・傷害保険料　537,600円
内訳	委託料	2,803,409	2,255,725	応急診療所レセプトコンピューター保守点検委託料・診療案内相談業務委託料等　1,908,409円　PCR検査センター運営業務委託料等　895,000円
内訳	使用料及び賃借料	482,112	443,016	応急診療所レセプトコンピューター賃借料
内訳	工事請負費	8,622,900	0	PCR検査センター施設工事費
内訳	備品購入費	803,825	38,500	応急診療所暖房器具購入 40,700円　PCR検査センター陰圧ブース・暖房器具等購入　763,125円
内訳	負担金補助及び交付金（負担金）	2,939,560	0	PCR検査センター施設運営費負担金
内訳	償還金利子及び割引料	0	0	
前年度比較		11,855,839	△861,841	