

名張市都市マスタープランの改定及び  
立地適正化計画の策定のための中学生アンケート

調査結果

令和5年6月

都市整備部都市計画室

# 名張市都市マスタープランの改定及び立地適正化計画の策定 のための中学生アンケート調査概要

## 1. 目的

名張市都市マスタープランの改定及び立地適正化計画の策定に際し、次世代を担う中学生を対象に、名張市の住みやすさや将来に残したいもの、また、名張市の発展の方向性について把握し、当該計画に反映するためにアンケート調査を実施しました。

## 2. 調査対象

名張市内の中学校3年生を調査対象としました。中学3年生は、社会科やふるさと学習「なばり学」の授業で住民自治や地域等について学習しているため、地域の一員としての意見を提案していただくことを期待しました。

## 3. 実施方法

社会科やふるさと学習「なばり学」の授業、学活等の時間に個人用タブレットで別添の回答用QRコードを読み取り回答します。

※調査結果については、市ホームページ等で公表します。

## 4. 調査票の構成

設問内容	ねらい
Q 1 居住地	属性の把握
Q 2～Q 4 居住地域の住みやすさ	居住に対する考えの把握
Q 5～Q 7 居住継続意思	
Q 8～Q 9 公共交通の利用頻度と利用目的	公共交通利用状況の把握
Q 10～Q 11 名張市の好きなどところと嫌いなどところ	名張市に対する考え方の把握
Q 12 名張市のまちづくりの発展方向	今後のまちづくりのための考え方の把握
Q 13 名張市のまちづくりへの意見	

## 5. 日程

回答用QRコードの配布・周知期間

アンケート調査回答期間：令和5年1月10日（火）～1月31日（火）

## 名張市都市マスタープランの改定及び立地適正化計画の策定のための中学生アンケート 集計結果(全体)

回答数  
名張市内 中学校3年生 292名分

問1  
あなたのお住まいはどちらですか？1つ選んでください。

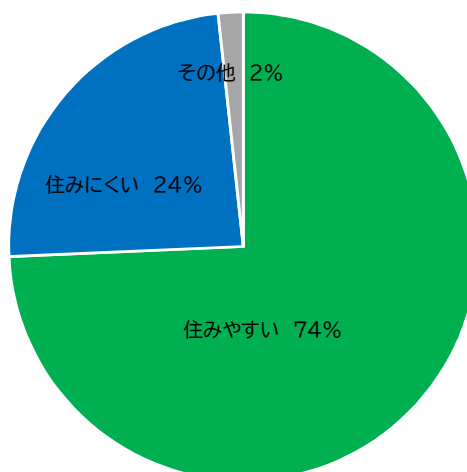
回答項目	地域詳細	回答数	構成比
名張地域	桜ヶ丘・平尾・丸之内・中町・上本町・柳原町・鍛冶町・本町・新町・南町・豊後町・木屋町・元町・榊町・栄町・松崎町・朝日町・上八町・東町	28	10%
鴻之台・希央台地域	鴻之台・希央台	9	3%
蔵持地域	蔵持町里・蔵持町原出・蔵持町芝出・緑が丘	17	6%
薦原地域	薦生・八幡・西田原・鷯山・家野・葛尾・さつき台	11	4%
美旗地域	新田・美旗中村・東田原・上小波田・下小波田・西原町・南古山・美旗町中・美旗町池の台・美旗町南西原・美旗町藤が丘	43	15%
比奈知地域	下比奈知・上比奈知・滝之原・富貴ヶ丘	34	12%
錦生地域	黒田・結馬・井手・安部田・矢川・上三谷・竜口	1	0%
赤目地域	赤目町丈六・赤目町相楽・赤目町新川・赤目町檀・赤目町星川・赤目町柏原・赤目町一ノ井・赤目町長坂・赤目町すみれが丘	1	0%
箕曲地域	夏見・瀬古口・箕曲中村・中知山	0	0%
国津地域	神屋・奈垣・布生・上長瀬・長瀬	1	0%
桔梗が丘地域	桔梗が丘・桔梗が丘南・桔梗が丘西	98	34%
つつじが丘地域	つつじが丘・春日丘	0	0%
すずらん台地域	すずらん台	21	7%
川西・梅が丘地域	大屋戸・松原町・夏秋・短野・下三谷・梅が丘	28	10%
青蓮寺・百合が丘地域	青蓮寺・百合が丘・南百合が丘	0	0%
その他		0	0%
計		292	100%

問2  
現在、あなたの住んでいる地域は住みやすいですか。1つ選んでください。

「住みやすい」が「住みにくい」を50%上回っている。

回答項目	回答数	構成比
住みやすい	217	74%
住みにくい	70	24%
その他	5	2%
計	292	100%

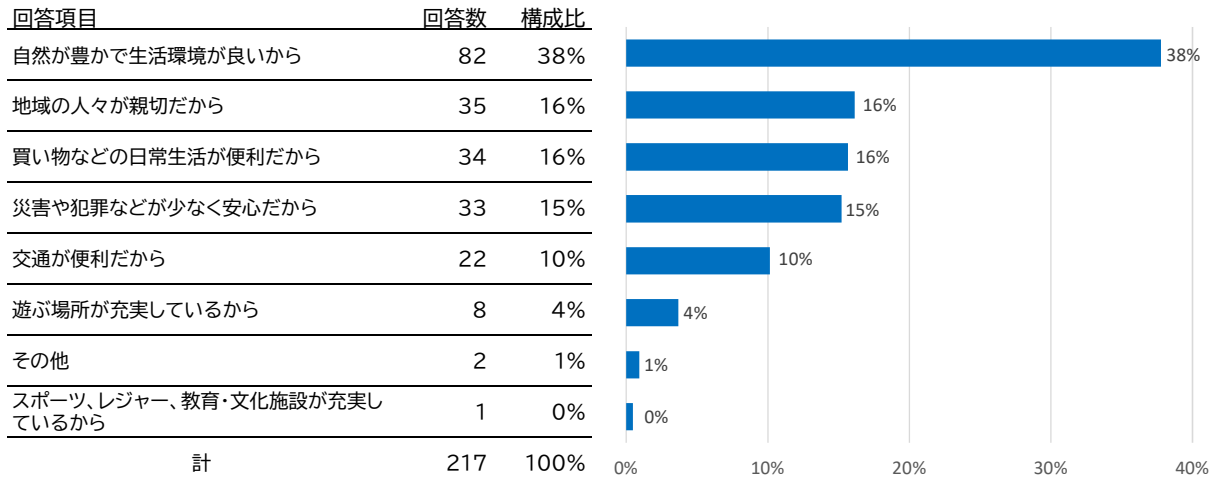
【その他】(原文まま)  
住みやすくもあり住みにくい環境だと思います。理由は、死角になる  
ところや住宅地という事もあるので事故が発生しやすいと思うから  
です。普通です。やや住みにくい。住みやすくもないし住みにくく  
も無い。どちらでもない



問3

「住みやすい」を選んだ理由を1つ選んでください。

「自然が豊かで生活環境が良いから」が38%で一番多く、次に「買い物などの日常生活が便利だから」と「地域の人々が親切だから」が16%となっている。



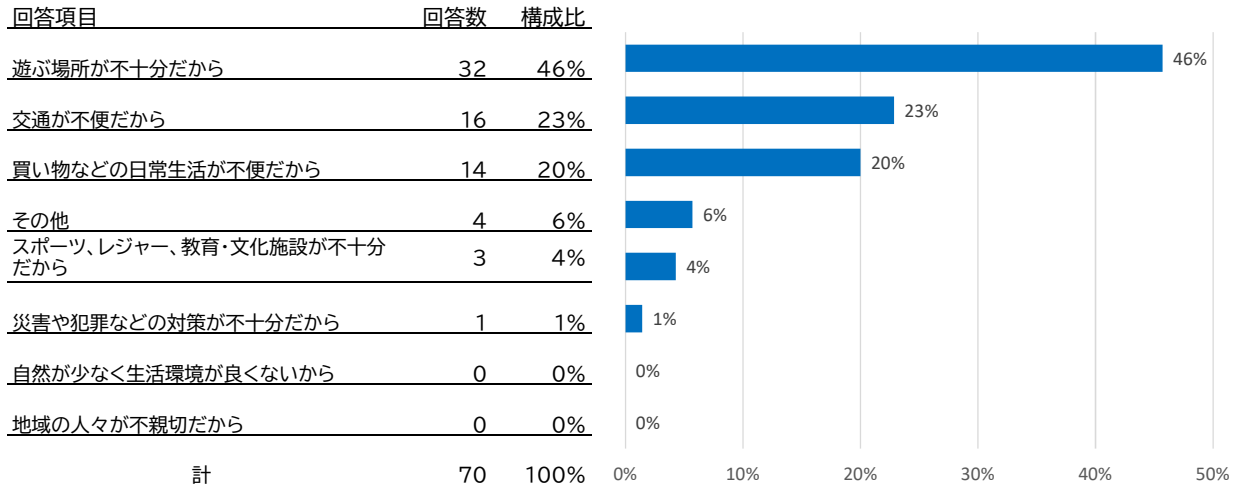
【その他】(原文まま)

学校が近い／人が少ないから

問4

「住みにくい」を選んだ理由を1つ選んでください。

「遊ぶ場所が不十分だから」が46%で一番多く、次に「交通が不便だから」が23%となっている。



【その他】(原文まま)

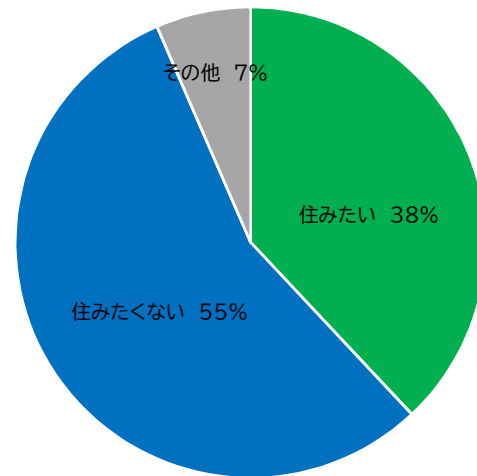
普通に坂がきつい／坂が多いから／急な坂がたくさんあるから／雪の時坂が凍っていると降りれないし上がれないから

問5

あなたは、将来名張市に住みたいと思いますか。または、進学等でいったん名張市を離れたあとに、また名張市に帰ってきて住みたいと思いますか。1つ選んでください。

「住みたくない」が「住みたい」を17%上回っている。

回答項目	回答数	構成比
住みたい	111	38%
住みたくない	162	55%
その他	19	7%
計	292	100%



【その他】(原文まま)

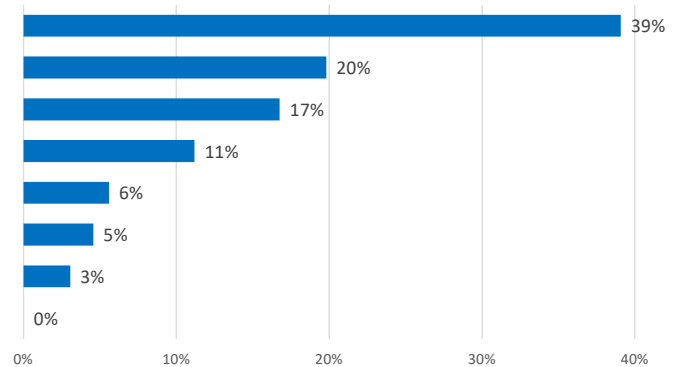
今は出ていこうと思っているけど、戻ってきたいと思うかもしれないから／仕事などで外に出ないといけなくなるかもしれないから／自分がする仕事で代わってくると思います／まだ確実な自信がないから／まだわからない／違う地域にも行ってみたいから／特にどうとはきいてないから／正確に決めていない／わからない／迷っている／三重県の中で他の市に住みたい／どちらでもないから／まだわからない／どちらでも良い／わからない／住む場所については何も考えてないから／どちらでもない／わからないから

問6

「住みたい」を選んだ理由を2つ選んでください。

「家族や親戚が住んでいるから」が39%で一番多く、次に「ふるさとに帰ってきたいから」が20%となっている。

回答項目	回答数	構成比
家族や親戚が住んでいるから	77	39%
ふるさとに帰ってきたいから	39	20%
自然が豊かで生活環境が良いから	33	17%
災害や犯罪などが少なく安心だから	22	11%
買い物などの日常生活が便利だから	11	6%
名張市で働きたいから	9	5%
子育てや老後の生活がしやすいから	6	3%
その他	0	0%
計	197	100%



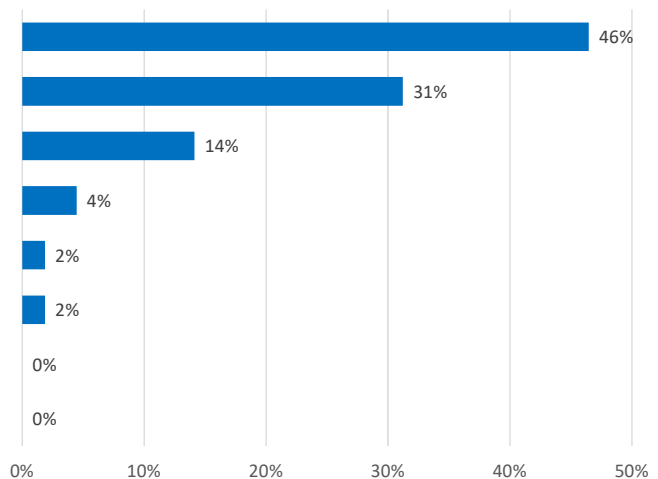
【その他】(原文まま)

問7

「住みたくない」を選んだ理由を2つ選んでください。

「違うところに住んでみたいから」が46%で一番多く、次に「働く場所が少ないから(働きたいところがないから)」が31%となっている。

回答項目	回答数	構成比
違うところに住んでみたいから	125	46%
働く場所が少ないから(働きたいところがないから)	84	31%
買い物などの日常生活が不便だから	38	14%
子育てや老後の生活がしにくそうだから	12	4%
その他	5	2%
家族や親戚も住んでいないと思うから	5	2%
災害や犯罪などの対策が不十分だから	0	0%
自然が少なく生活環境が良くないから	0	0%
計	269	100%



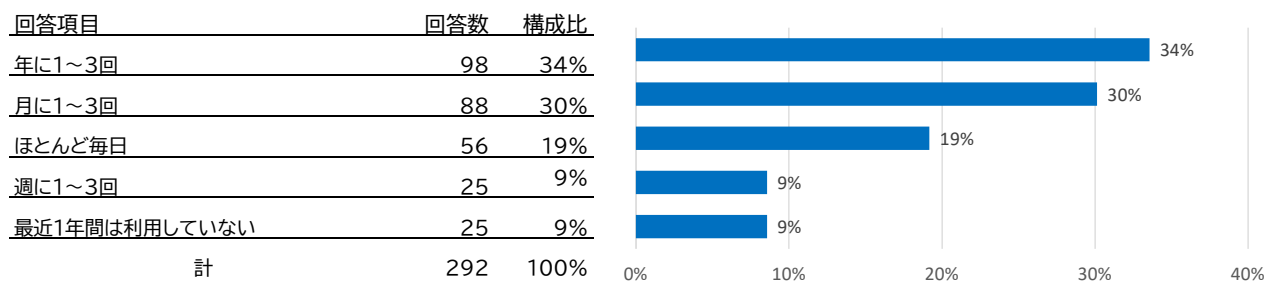
【その他】(原文まま)

家族と離れたところで住みたいから／地震が来たら結構被害が出る  
と思うから／大阪に住みたいと思ってるから／あそぶ場所が少ない  
／ここで将来の夢を叶えられないから

問8

あなたは公共交通をどの程度利用していますか。

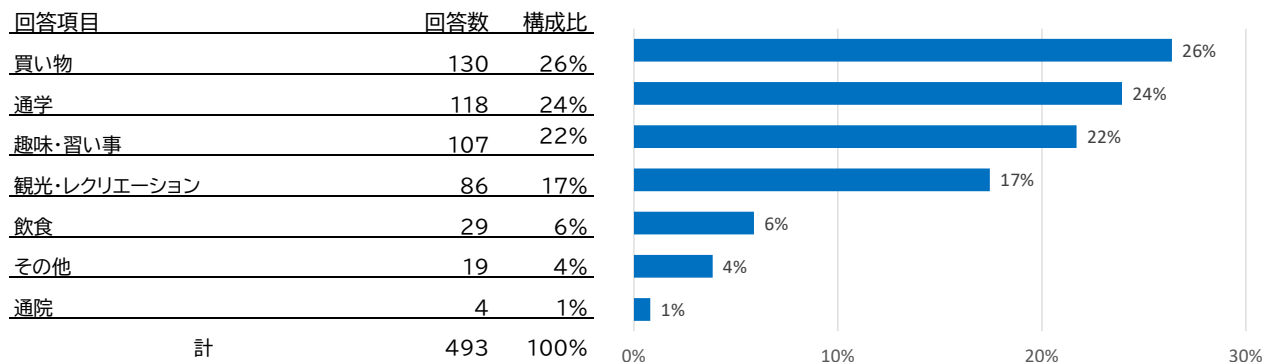
「年に1~3回」が34%で一番多く、次に「月に1~3回」が30%となっている。



問9

あなたが公共交通を利用する主な目的は何ですか。あなたの現在の状況に近いものを3つまで選んでください。

「買い物」が26%で一番多く、次に「通勤・通学」が24%となっている。



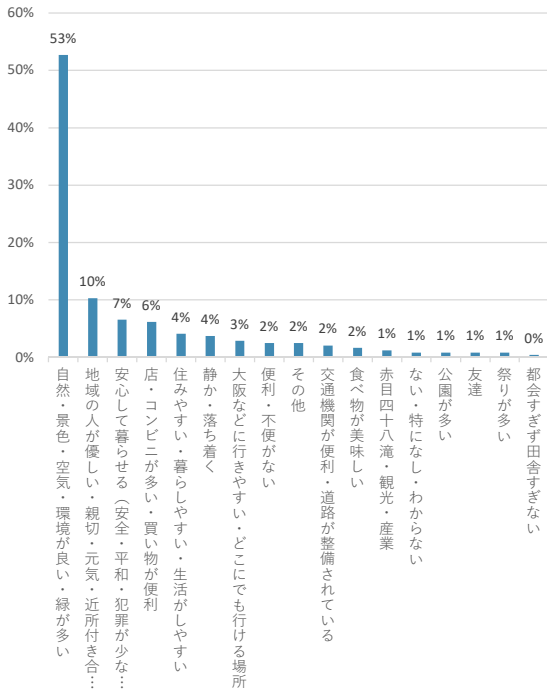
【その他】(原文まま)

中学3年になって学校説明会とかに行くようになったから／受験／通学するときにはバスの時間帯も多く自分のペースで好きな時間に乗れるから／高校の生活入門講座に参加する際／のらん／遊びに行く時／あそび／入試／オープンスクールなど／高校の見学等／クラブ活動／塾／親戚に会いに行く／なし／国体／塾／遊びに行く／地方への用事／あそび／遊びに行く時

問10

名張市の「好きなところ」はなんですか。思いつくものを自由にお書きください。

「自然・景色・空気・環境が良い・緑が多い」が53%で一番多くなっている。次に、「地域の人が優しい・親切・元気・近所付き合いが良い」が10%となり、問3の回答からも分かるように自然環境や地域住民との人間関係を重視している人が多く、住みやすさに繋がっていることが分かる。



意見内容の分類

回答項目	回答数	構成比
自然・景色・空気・環境が良い・緑が多い	128	53%
地域の人が優しい・親切・元気・近所付き合いが良い・挨拶	25	10%
安心して暮らせる(安全・平和・犯罪が少ない・治安が良い・災害が少ない)	16	7%
店・コンビニが多い・買い物が便利	15	6%
住みやすい・暮らしやすい・生活がしやすい	10	4%
静か・落ち着く	9	4%
大阪などに行きやすい・どこでも行ける場所	7	3%
便利・不便がない	6	2%
その他	6	2%
交通機関が便利・道路が整備されている	5	2%
食べ物美味しい	4	2%
赤目四十八滝・観光・産業	3	1%
ない・特になし・わからない	2	1%
公園が多い	2	1%
友達	2	1%
祭りが多い	2	1%
都会すぎず田舎すぎない	1	0%
計	243	100%

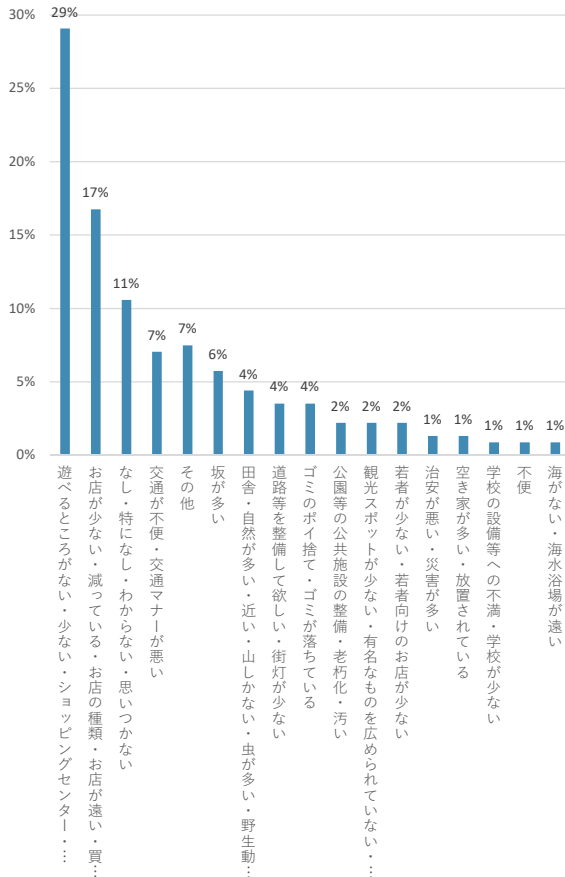
【その他】(原文まま)

たまに夜に狸とか狐が見れる／市役所とカルチャーパーク付近では、ポケストップが多く道具に困らない／ひやわんがいるところ／関西のテレビも全国のテレビも両方映るところ／カベポスターの永見さん(芸人)の出身地であるところ／ぜんぶ

問11

名張市の「嫌いなところ」はなんですか。思いつくものを自由にお書きください。

「遊べるところがない・少ない・ショッピングセンター・モール・映画館などの娯楽施設がない」が29%と一番多くなっている。次に「お店が少ない・減っている・お店の種類・お店が遠い・買い物が不便」が16%となっている。



意見内容の分類

回答項目	回答数	構成比
遊べるところがない・少ない・ショッピングセンター・モール・映画館などの娯楽施設がない	66	29%
お店が少ない・減っている・お店の種類・お店が遠い・買い物が不便	38	17%
なし・特になし・わからない・思いつかない	24	11%
交通が不便・交通マナーが悪い	16	7%
その他	17	7%
坂が多い	13	6%
田舎・自然が多い・近い・山しかない・虫が多い・野生動物が出てくる	10	4%
道路等を整備して欲しい・街灯が少ない	8	4%
ゴミのポイ捨て・ゴミが落ちている	8	4%
公園等の公共施設の整備・老朽化・汚い	5	2%
観光スポットが少ない・有名なものを広められていない・魅力がない	5	2%
若者が少ない・若者向けのお店が少ない	5	2%
治安が悪い・災害が多い	3	1%
空き家が多い・放置されている	3	1%
学校の設備等への不満・学校が少ない	2	1%
不便	2	1%
海がない・海水浴場が遠い	2	1%
計	227	100%

【その他】(原文まま)

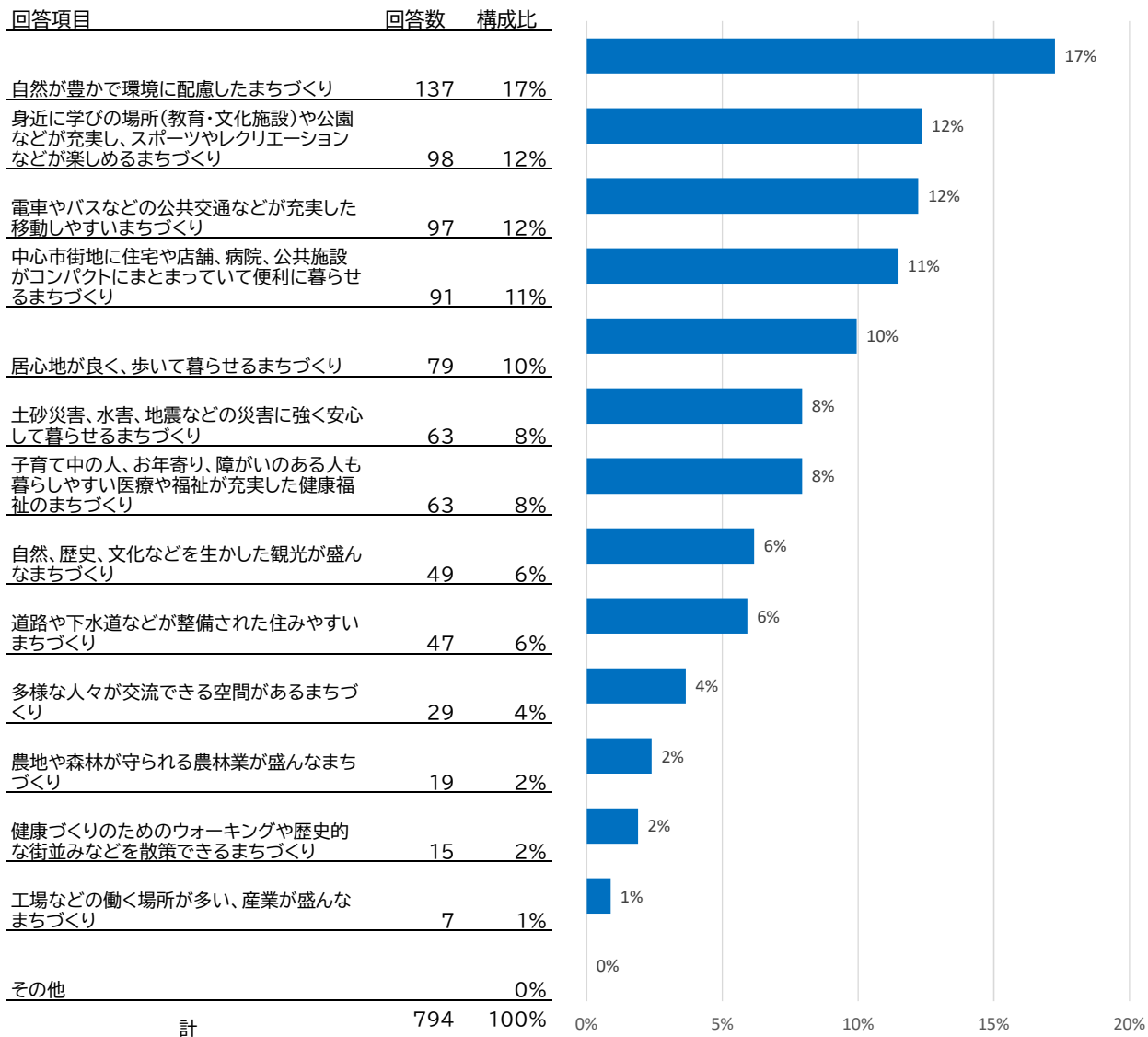
寒い／マスコットキャラのひやわんが不気味／医療費の先払い／学校休みにりにくい／湖か池かはわからないけどそこが埋められてしまった事／発展している場所としていない場所があるところ／不細工な奴が多い／市立病院が意味不明なところにある／公式TikTokが面白くない／公立幼稚園が少ない／コロナウイルスの対応を他の地域と差をつけたことで部活動で何度も辛い思いをしたところ／なんでも対応が他の市より遅い／車止まってくれる人少ない／地域独自の活動が少ない／線路を迂回して越えるのが面倒／阪神ファンが多い／すぐに飽きる／



問12

名張市は、将来どのような方向で発展することが望ましいと思いますか。3つ選んでください。

「自然が豊かで環境に配慮したまちづくり」が16%と一番多くなっている。  
次に、「身近に学びの場所(教育・文化施設)や公園などが充実し、スポーツやレクリエーションなどが楽しめるまちづくり」と「電車やバスなどの公共交通などが充実した移動しやすいまちづくり」が12%となっている。



【その他】(原文まま)

ゴミがどんどん溜まっていく／都道府県から名張市へ行きたいと思われるような店などをつくる／他道府県から名張市へ行きたいと思われるような店などをつくる／今のままで良いと思います／