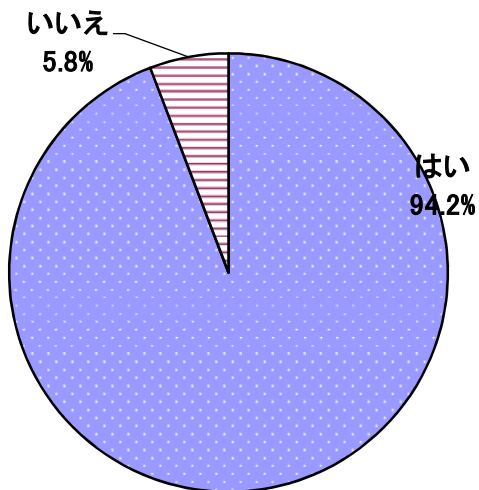


【平成30年度読み聞かせに関するアンケート結果】

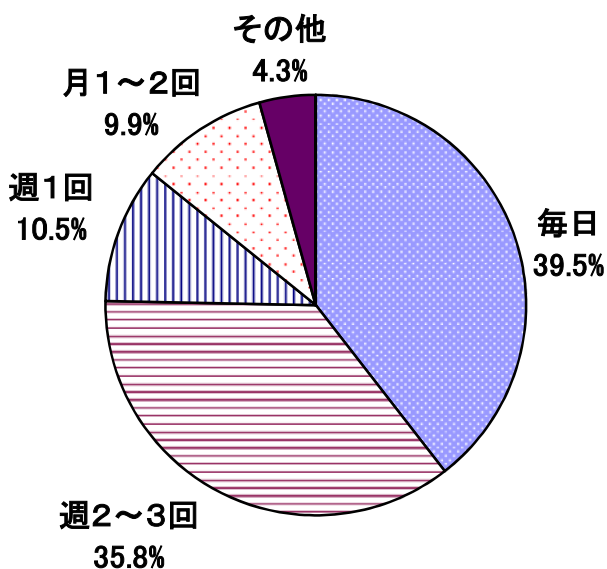
問1 お宅でお子さまに絵本を読んであげていますか。



回収率 57%
アンケート依頼数 300件
回収数 172件

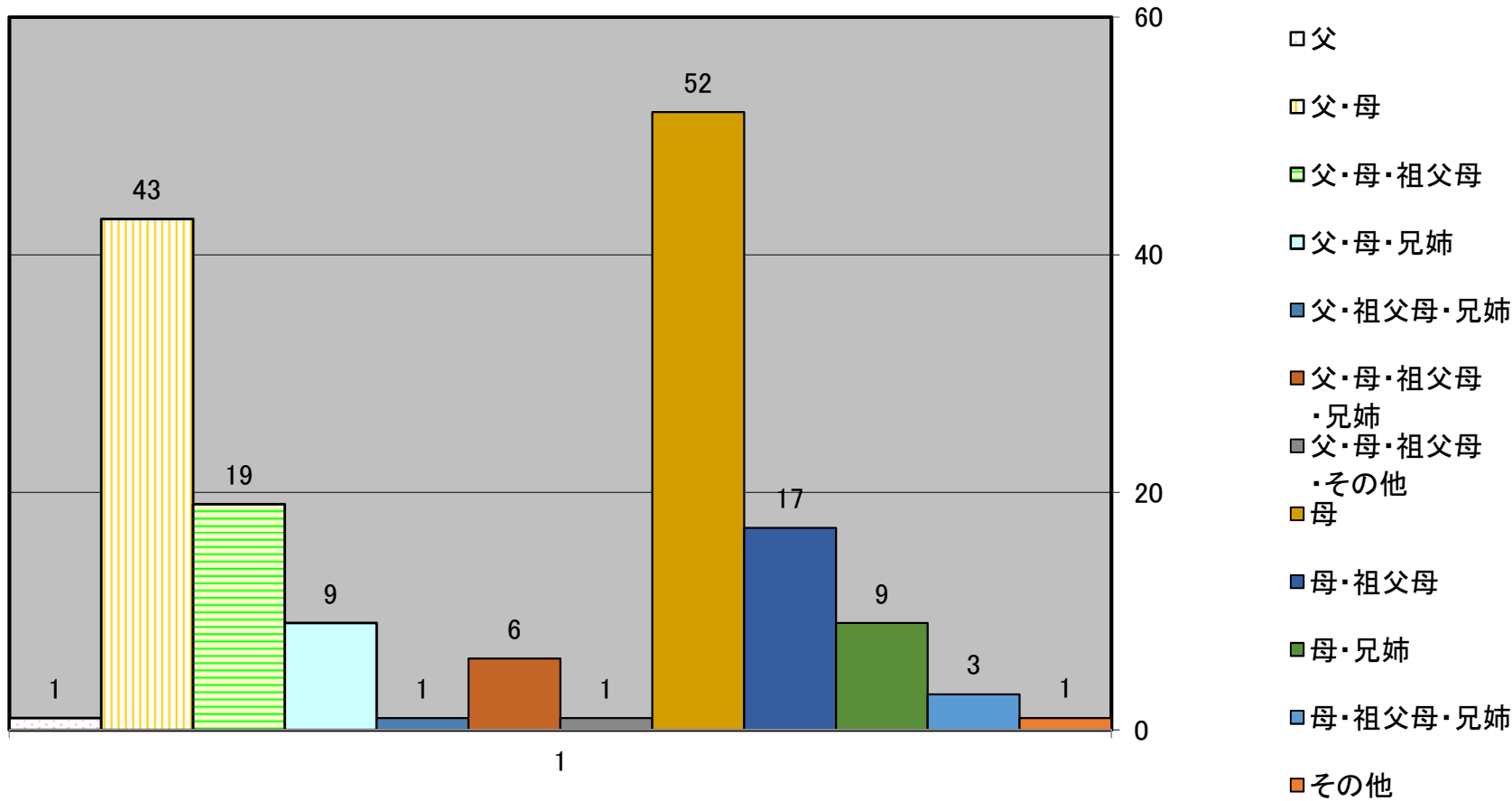
問1	はい	いいえ	回答なし
%	94.2	5.8	0.0

問2① 絵本を読んであげる頻度は次のうちどれくらいですか。



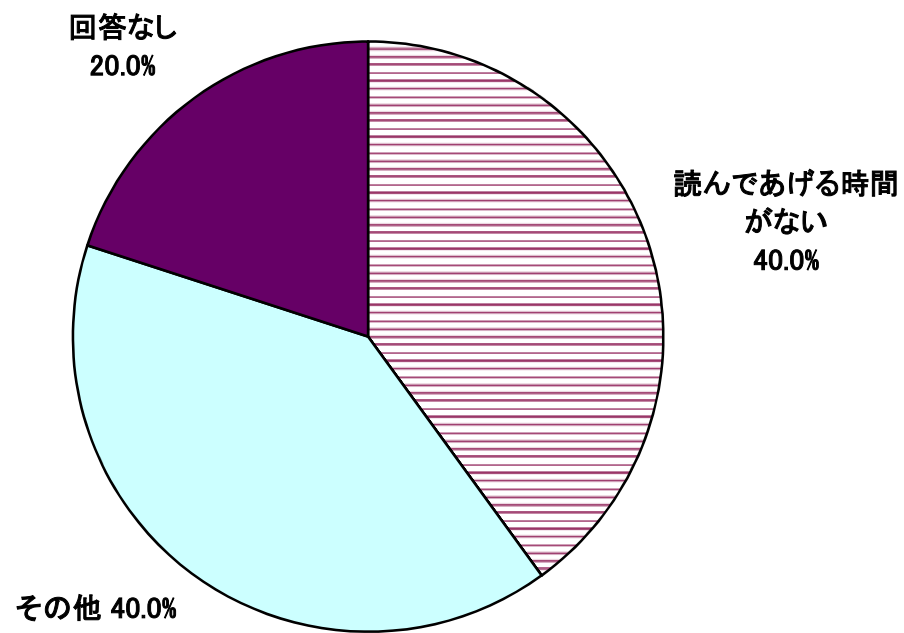
問2①	毎日	週2~3回	週1回	月1~2回	その他
%	39.5	35.8	10.5	9.9	4.3

問2② 誰が絵本を読んであげますか。(複数回答可)



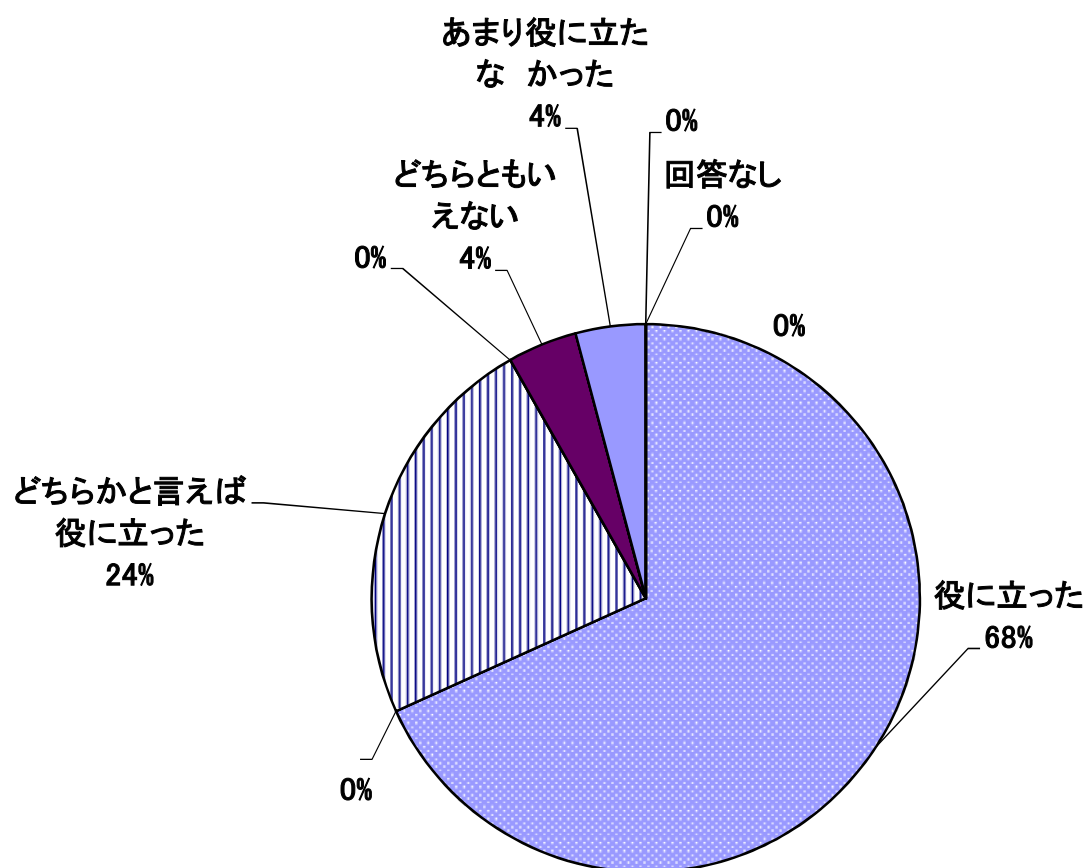
問2②	父	父・母	父・母・祖父母	父・母・兄姉	父・祖父母・兄姉	父・母・祖父母・兄姉	父・母・祖父母・兄姉・その他	母	母・祖父母	母・兄姉	母・祖父母・兄姉	その他
%	1	43	19	9	1	6	1	52	17	9	3	1

問3 絵本を読んであげてない理由は何ですか。(問1で「いいえ」と答えられた方のみ)



問3	読み聞かせが必要だと思わない	読んであげる時間がない	絵本がない	その他	回答なし
%	0.0	40.0	0.0	40.0	20.0

問4 ブックスタート事業は役に立ちましたか。



問4	役に立った	どちらかと言えば役に立った	どちらともいえない	あまり役に立たなかった	回答なし
%	67.4	23.3	4.1	4.1	0.0