

子どもの権利に関するアンケート調査結果  
報告書



令和3年11月

名張市福祉子ども部子ども家庭室

# 目 次

1. 調査の実施概要	1
2. 調査結果	
(1) 小学5年生	2
(2) 中学2年生	12
(3) 世代間比較	22
(4) 子どもの権利を大切にするための取組に係る自由記載	29

## 1. 調査の実施概要

### ● 調査目的

名張市では、平成29年度に「子どもの権利に関するアンケート調査」を実施し、「名張市子ども条例」に基づく子どもの健全育成に関する基本計画「ばりっ子すくすく計画（第4次）」を策定しました。

基本計画を策定するにあたり、子どもからの意見を聴くこと、策定後3年ごとに進捗状況等を勘案し必要があれば見直しをすることとしています。そこで、名張市子ども権利委員会において、見直しの資料とするため、子ども条例にかかる実態・意識及び子どもの権利についてのアンケート調査を実施しました。

本来であれば、昨年度にアンケートを実施する予定でしたが、今般のコロナ禍のため計画を1年延長し本年度にアンケートを実施しました。

### ● 実施期間

令和3年5月17日から令和3年5月28日まで

### ● 調査対象

- ・市内小中学校の児童生徒のうち、小学5年生及び中学2年生

### ● アンケートの回収状況

	A:回収件数	B:調査対象件数	回収率 (A/B)
小学5年生	614	675	91.0%
中学2年生	532	646	82.4%
計	1,146	1,321	86.8%

※アンケートの回答には個人用タブレットを使用しました。

### ● アンケートの集計について

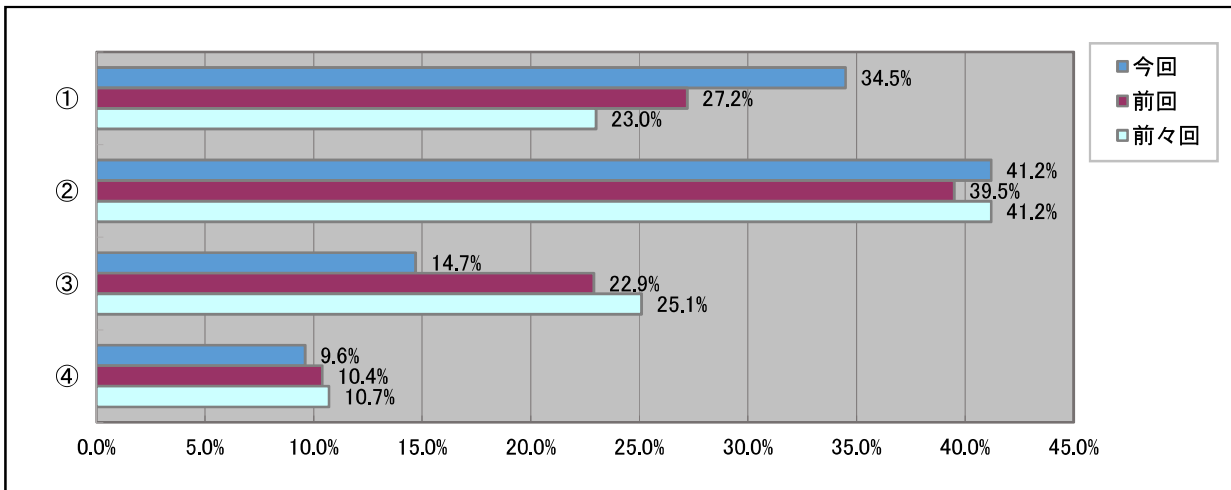
調査結果は、各設問の選択肢の回答数と割合を百分率で表示し、割合の数値は、全て小数第2位を四捨五入しています。また、割合については、前回及び前々回の結果との比較を行いました。さらに、今回のアンケート調査における世代間の比較を行いました。

(2) 小学5年生

【1】あなたは自分について、「いいな」とか「好きだな」と思っていますか。

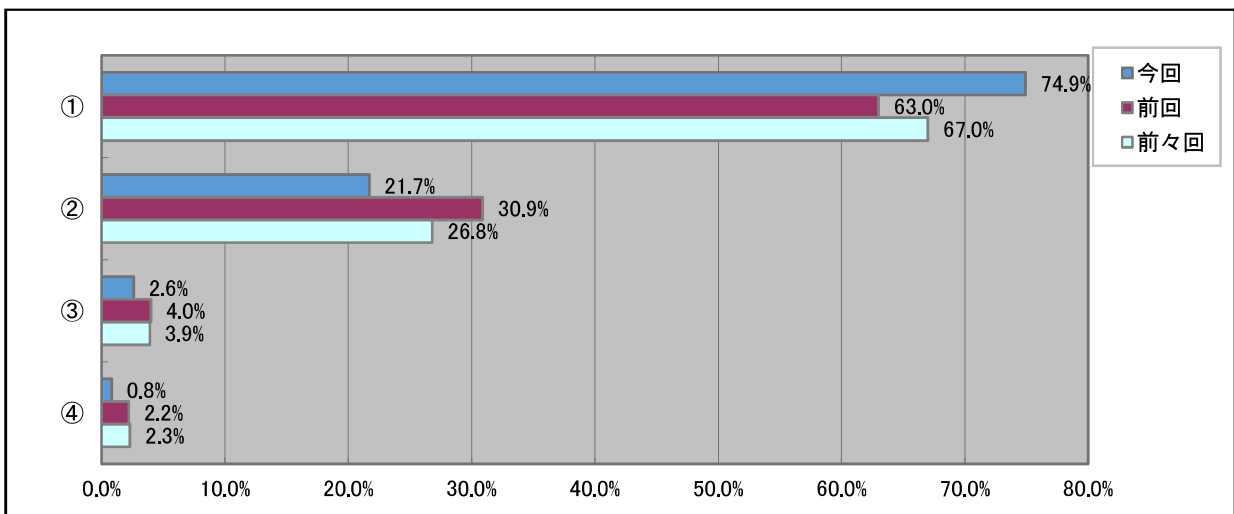
※数値は全て、小数点2桁目を四捨五入

番号	選択肢内容	今回		前回		前々回		割合の増減
		回答数	割合	回答数	割合	回答数	割合	
①	思っている	212	34.5%	172	27.2%	159	23.0%	7.3
②	どちらかといえば思っている	253	41.2%	250	39.5%	285	41.2%	1.7
③	どちらかといえば思わない	90	14.7%	145	22.9%	174	25.1%	▲ 8.2
④	思わない	59	9.6%	66	10.4%	74	10.7%	▲ 0.8
計		614		633		692		



【2】あなたは、家族や周りの大人から「自分が大切にされている」と思いますか。

番号	選択肢内容	今回		前回		前々回		割合の増減
		回答数	割合	回答数	割合	回答数	割合	
①	思う	460	74.9%	398	63.0%	463	67.0%	11.9
②	どちらかといえば思う	133	21.7%	195	30.9%	185	26.8%	▲ 9.2
③	どちらかといえば思わない	16	2.6%	25	4.0%	27	3.9%	▲ 1.4
④	思わない	5	0.8%	14	2.2%	16	2.3%	▲ 1.4
計		614		632		691		



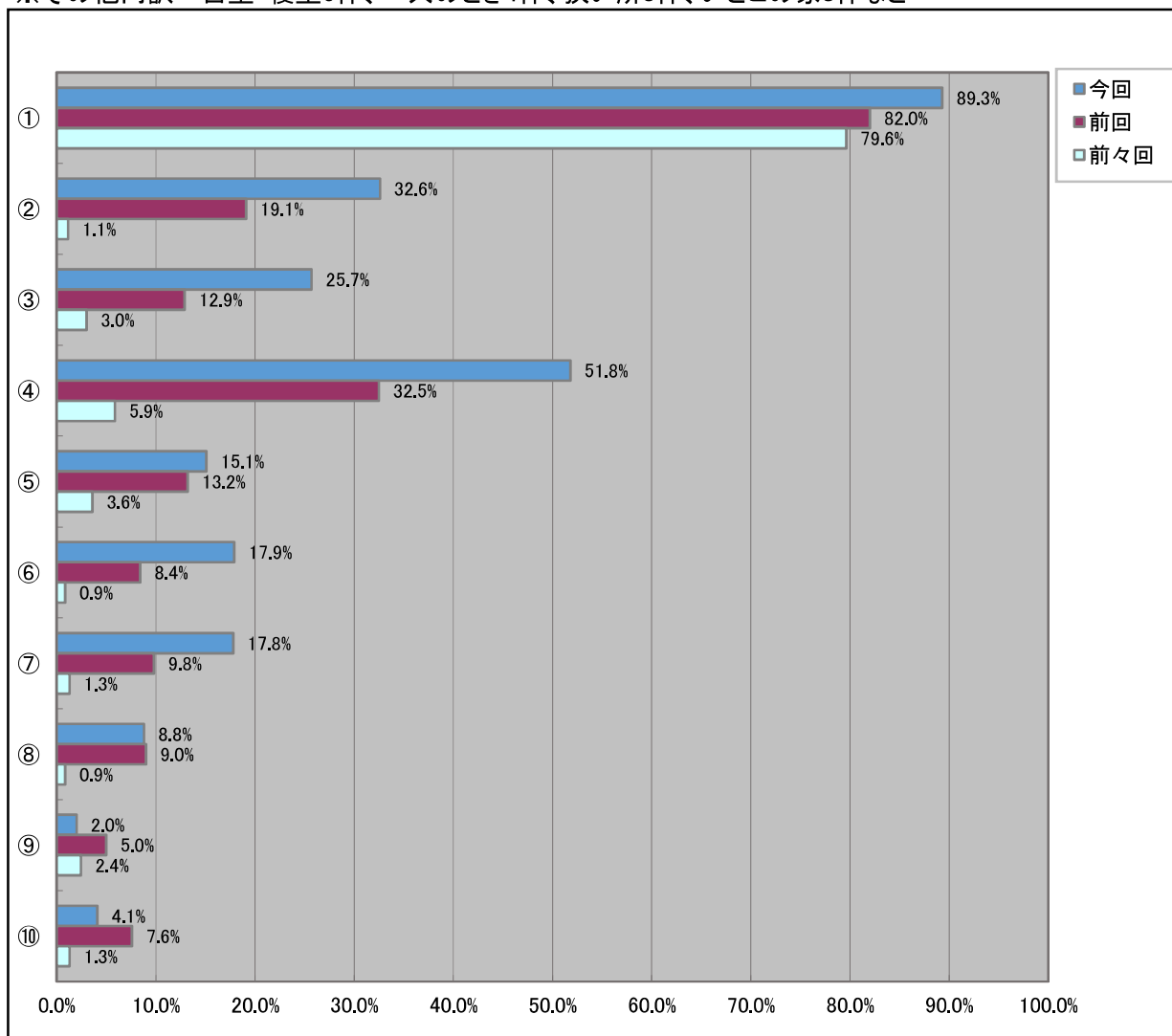
(2) 小学5年生

【3】あなたにとってホッとでき、安心していただける場所はどこですか。(前回より:複数回答可)

回答件数 614 回答件数 634

番号	選択肢内容	今回		前回		前々回		割合の増減
		回答数	割合	回答数	割合	回答数	割合	
①	自分の家	548	89.3%	520	82.0%	555	79.6%	7.3
②	学校	200	32.6%	121	19.1%	8	1.1%	13.5
③	友達の家	158	25.7%	82	12.9%	21	3.0%	12.8
④	祖父母の家	318	51.8%	206	32.5%	41	5.9%	19.3
⑤	図書館・市民センターなど	93	15.1%	84	13.2%	25	3.6%	1.9
⑥	公園	110	17.9%	53	8.4%	6	0.9%	9.5
⑦	塾や習い事などの教室・スポーツクラブなど	109	17.8%	62	9.8%	9	1.3%	8.0
⑧	ゲームセンターなど	54	8.8%	57	9.0%	6	0.9%	▲ 0.2
⑨	特にない	12	2.0%	32	5.0%	17	2.4%	▲ 3.0
⑩	その他	25	4.1%	48	7.6%	9	1.3%	▲ 3.5
計		1,627		1,265		697		

※その他内訳…自室・寝室6件、一人のとき4件、狭い所3件、いとこの家3件など



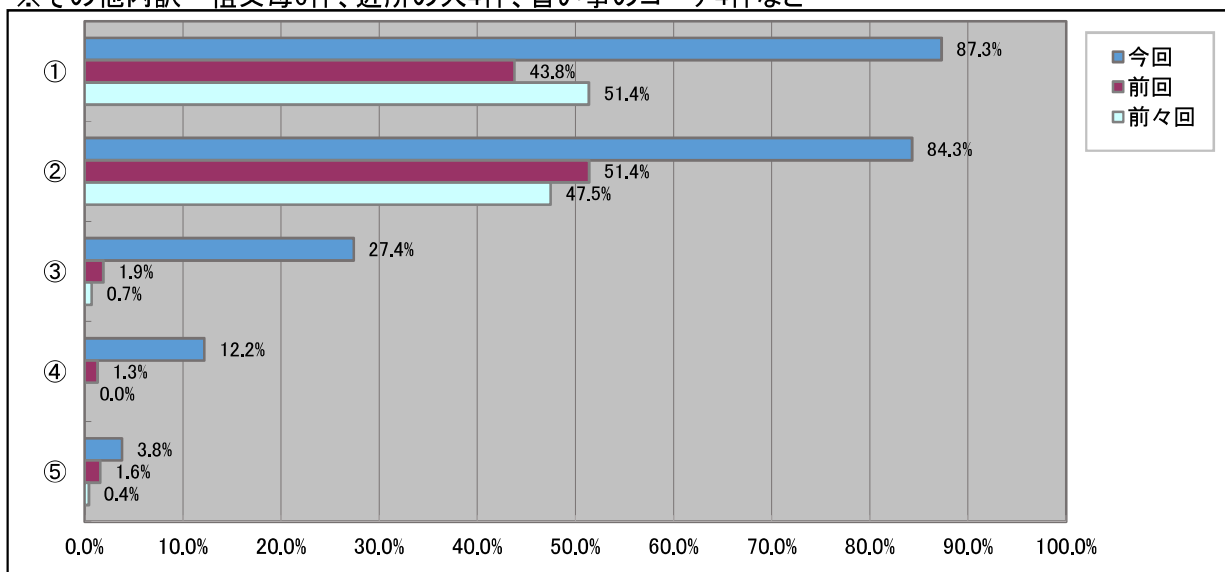
(2) 小学5年生

【4】あなたは普段だれとよく話をしますか。(今回より:複数回答可)

回答件数 613

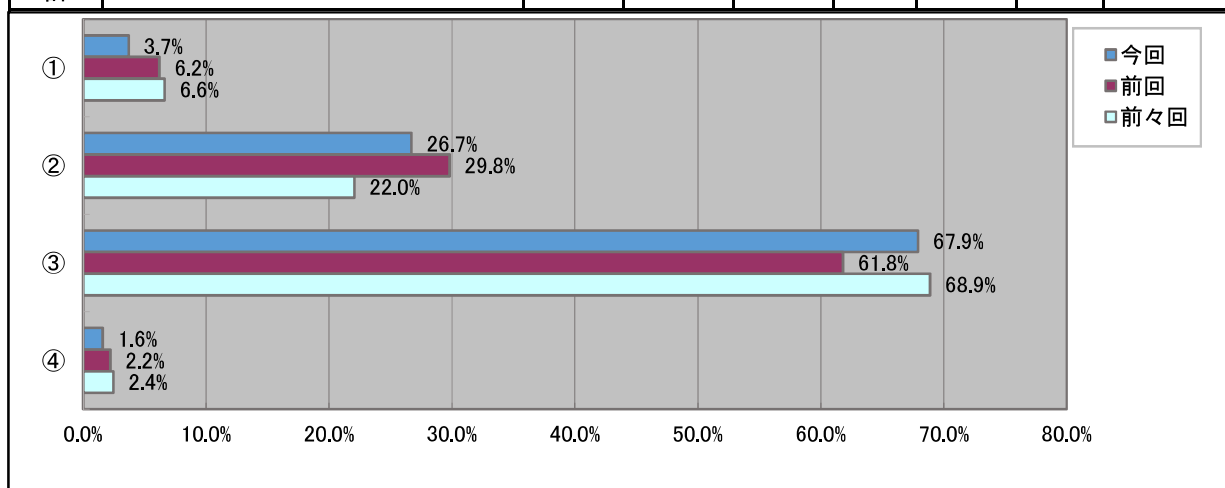
番号	選択肢内容	今回		前回		前々回		割合の増減
		回答数	割合	回答数	割合	回答数	割合	
①	友達・先輩	535	87.3%	277	43.8%	356	51.4%	43.5
②	家族やきょうだい	517	84.3%	325	51.4%	329	47.5%	32.9
③	学校の先生	168	27.4%	12	1.9%	5	0.7%	25.5
④	塾などの先生	75	12.2%	8	1.3%	0	0.0%	10.9
⑤	その他	23	3.8%	10	1.6%	3	0.4%	2.2
計		1318		632		693		

※その他内訳…祖父母6件、近所の人4件、習い事のコーチ4件など



【5】家では家族の人と一緒に食事をしますか。

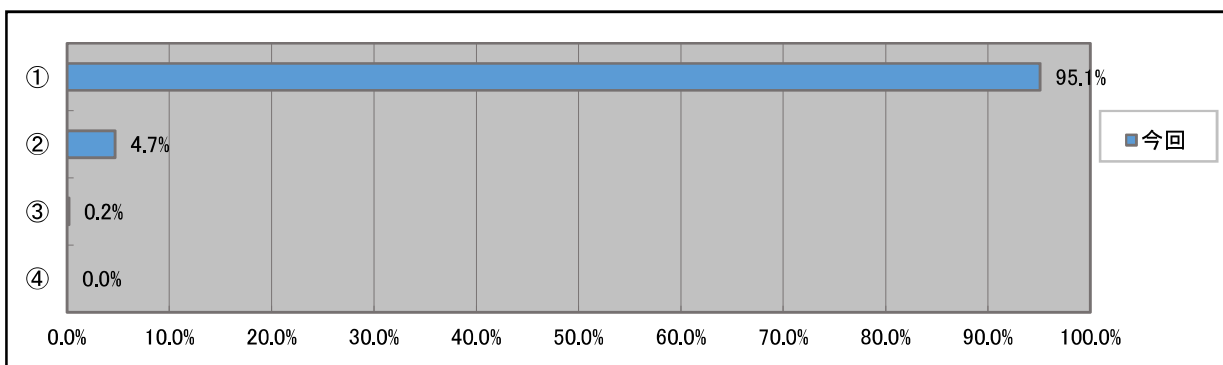
番号	選択肢内容	今回		前回		前々回		割合の増減
		回答数	割合	回答数	割合	回答数	割合	
①	朝食のとき	23	3.7%	39	6.2%	46	6.6%	▲ 2.5
②	夕食のとき	164	26.7%	187	29.8%	153	22.0%	▲ 3.1
③	朝・夕とも	417	67.9%	388	61.8%	478	68.9%	6.1
④	しない	10	1.6%	14	2.2%	17	2.4%	▲ 0.6
計		614		628		694		



(2) 小学5年生

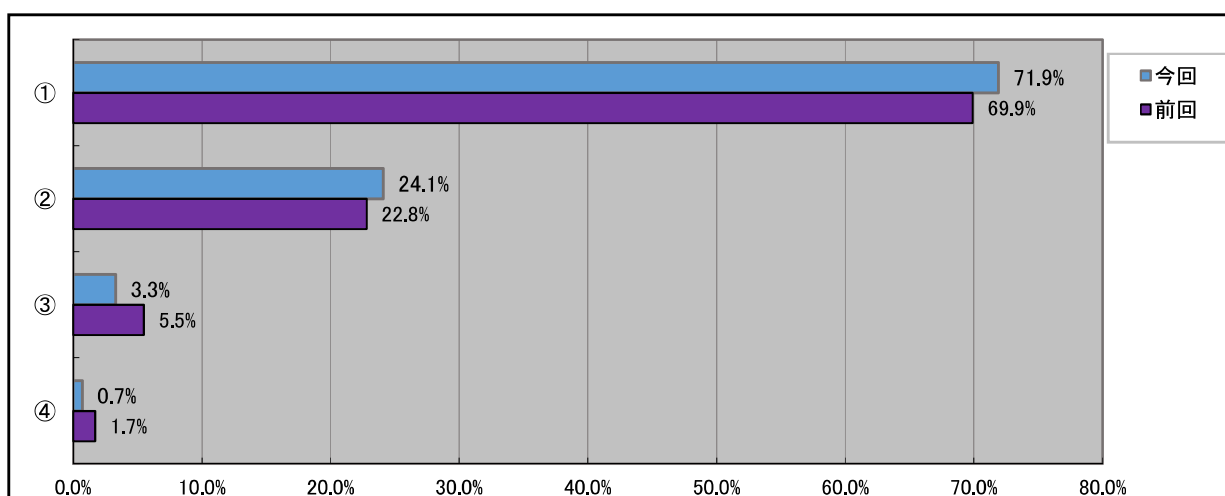
【6】あなたは学校のある日1日3回食事をしていますか。(今回初めての設問)

番号	選択肢内容	今回		割合の増減
		回答数	割合	
①	1日3回食事をしている	584	95.1%	-
②	朝食は食べない	29	4.7%	-
③	夕食は食べない	1	0.2%	-
④	朝食・夕食とも食べない	0	0.0%	-
計		614		



【7】家で何かを決める時、あなたの意見を聞いてもらえますか。(前回新設の質問事項)

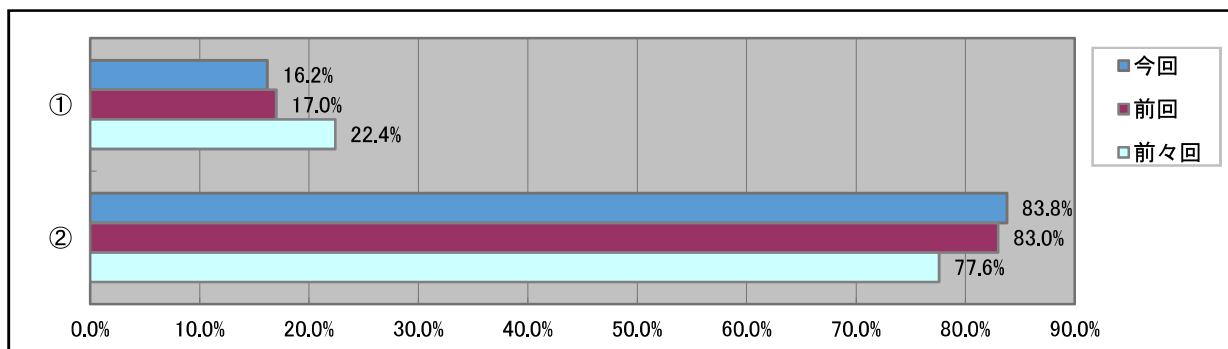
番号	選択肢内容	今回		前回		前々回		割合の増減
		回答数	割合	回答数	割合	回答数	割合	
①	聞いてもらえる	441	71.9%	442	69.9%			2.0
②	ときどき聞いてもらえる	148	24.1%	144	22.8%			1.3
③	あまり聞いてもらえない	20	3.3%	35	5.5%			▲ 2.2
④	聞いてもらえない	4	0.7%	11	1.7%			▲ 1.0
計		613		632				



(2) 小学5年生

【8】自分の住んでいるまちについて、もっと子どもの意見を聞いてほしいと思うことはありますか。

番号	選択肢内容	今回		前回		前々回		割合の増減
		回答数	割合	回答数	割合	回答数	割合	
①	ある	99	16.2%	106	17.0%	154	22.4%	▲ 0.8
②	ない	514	83.8%	519	83.0%	533	77.6%	0.8
計		613		625		687		



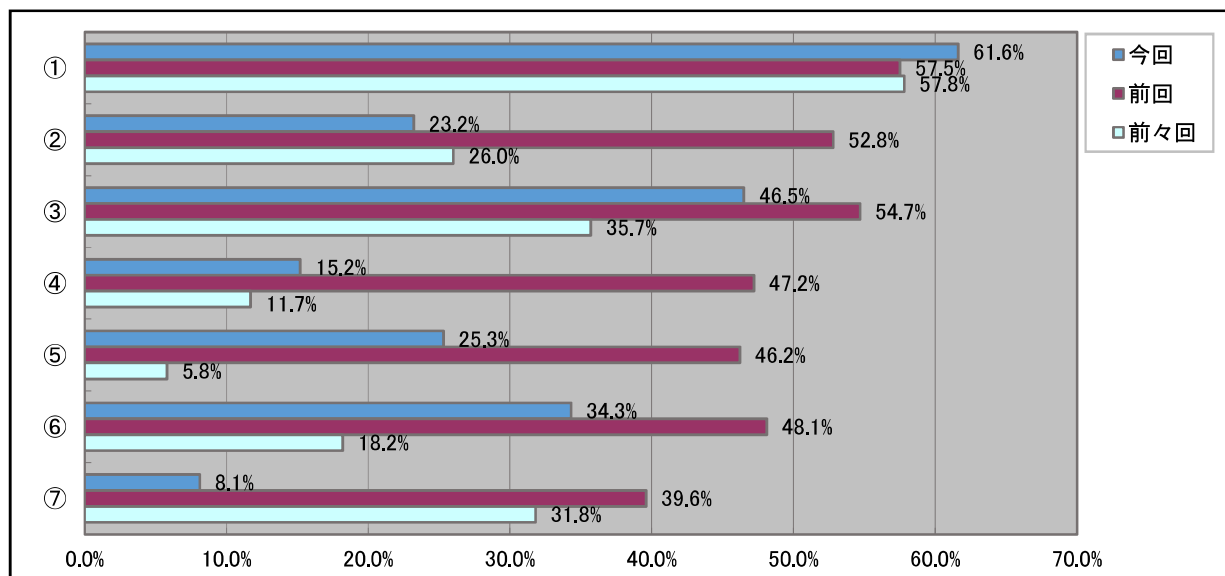
【8-1】【8】で「①ある」と答えた人に聞きます。意見を聞いてほしいと思うことはどんなことですか。

(複数回答可)

回答件数 99 回答件数 106 回答件数 154

番号	選択肢内容	今回		前回		前々回		割合の増減
		回答数	割合	回答数	割合	回答数	割合	
①	子ども会や祭りなど、地域の行事のやり方	61	61.6%	61	57.5%	89	57.8%	4.1
②	市民のための大きな建物をつくるとき	23	23.2%	56	52.8%	40	26.0%	▲ 29.6
③	公園や図書館のような子どもがよく使う建物をつくるとき	46	46.5%	58	54.7%	55	35.7%	▲ 8.2
④	道路や橋などをつくるとき	15	15.2%	50	47.2%	18	11.7%	▲ 32.0
⑤	「子ども会議」など、子どもが意見を出す会のやり方	25	25.3%	49	46.2%	9	5.8%	▲ 20.9
⑥	名張市の将来のあり方	34	34.3%	51	48.1%	28	18.2%	▲ 13.8
⑦	その他	8	8.1%	42	39.6%	49	31.8%	▲ 31.5
計		212		367		288		

※その他内訳…ゲームのこと2件、家でのこと2件など

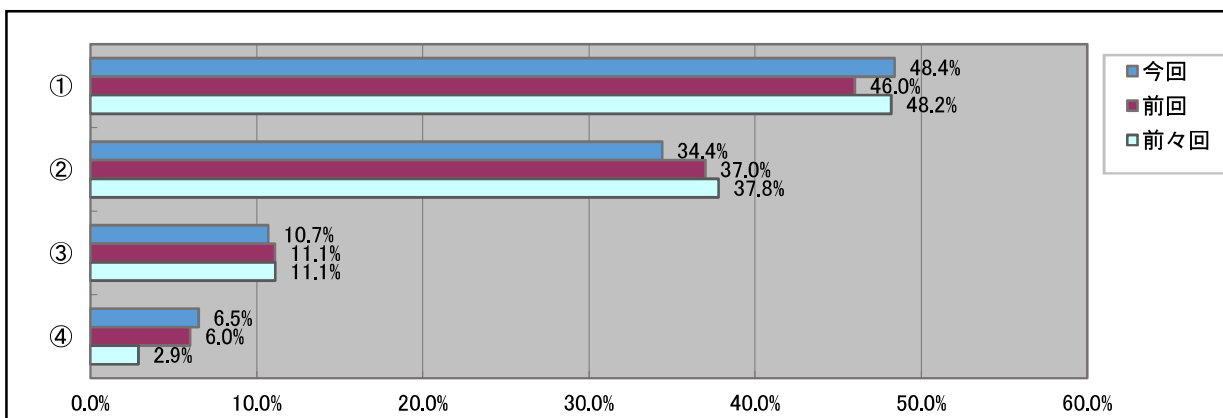




(2) 小学5年生

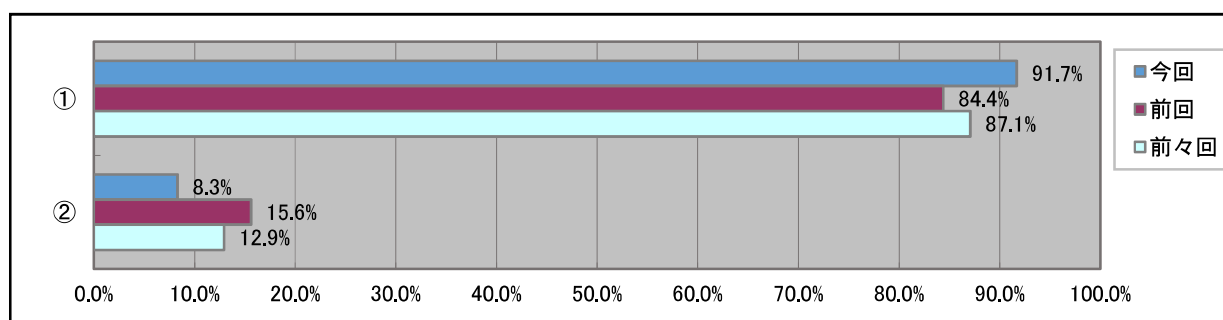
【9】学校に行くのが楽しいと思いますか。

番号	選択肢内容	今回		前回		前々回		割合の増減
		回答数	割合	回答数	割合	回答数	割合	
①	思う	297	48.4%	291	46.0%	334	48.2%	2.4
②	まあまあ思う	211	34.4%	234	37.0%	262	37.8%	▲ 2.6
③	あまり思わない	66	10.7%	70	11.1%	77	11.1%	▲ 0.4
④	思わない	40	6.5%	38	6.0%	20	2.9%	0.5
計		614		633		693		



【10】あなたには悩みなどが話せる「友だち」がいますか。

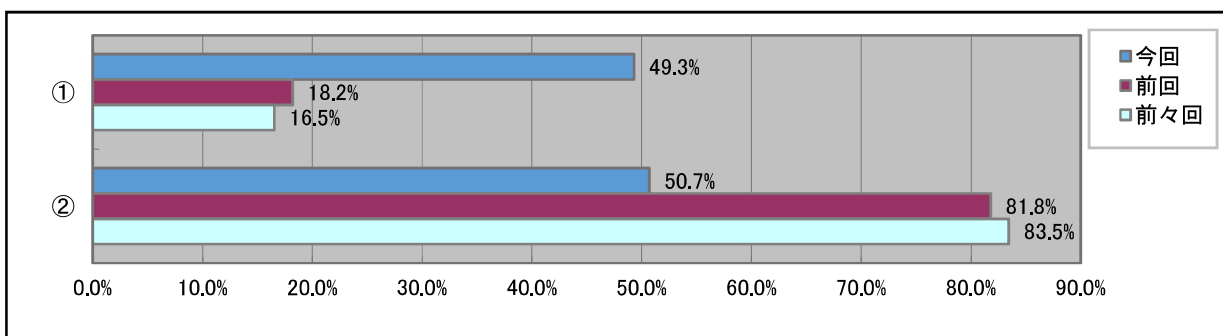
番号	選択肢内容	今回		前回		前々回		割合の増減
		回答数	割合	回答数	割合	回答数	割合	
①	いる	563	91.7%	535	84.4%	606	87.1%	7.3
②	いない	51	8.3%	99	15.6%	90	12.9%	▲ 7.3
計		614		634		696		



(2) 小学5年生

【11】あなたは、名張市に子どもの権利を守り、子どもが健全に育つための”約束”(=「子ども条例」:ほつとラインというチラシでもお知らせしています)があることを知っていますか。

番号	選択肢内容	今回		前回		前々回		割合の増減
		回答数	割合	回答数	割合	回答数	割合	
①	知っている	302	49.3%	112	18.2%	112	16.5%	31.1
②	知らない	311	50.7%	503	81.8%	565	83.5%	▲ 31.1
計		613		615		677		



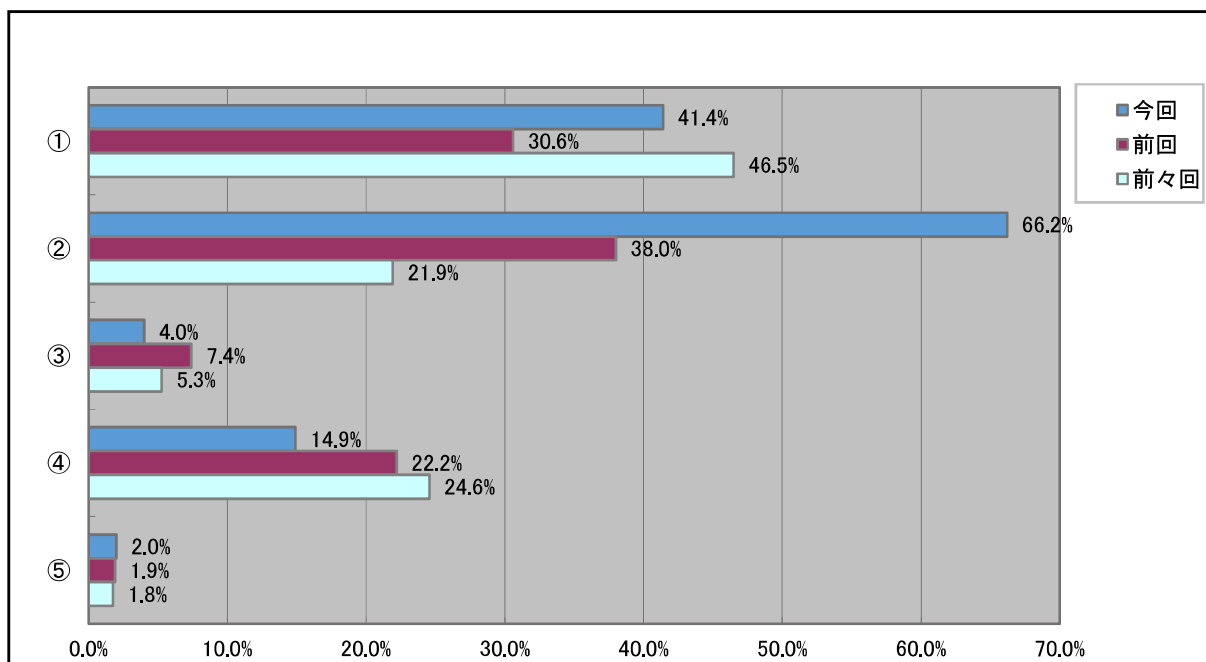
【11-1】【11】で「①知っている」と答えた人に聞きます。それはどのようにして知りましたか。

(今回より複数回答可)

回答件数 302

番号	選択肢内容	今回		前回		前々回		割合の増減
		回答数	割合	回答数	割合	回答数	割合	
①	学校の授業・先生の話	125	41.4%	33	30.6%	53	46.5%	10.8
②	名張市からのお知らせ(パンフレット・チラシなど)	200	66.2%	41	38.0%	25	21.9%	28.2
③	新聞	12	4.0%	8	7.4%	6	5.3%	▲ 3.4
④	家族・友達など	45	14.9%	24	22.2%	28	24.6%	▲ 7.3
⑤	その他	6	2.0%	2	1.9%	2	1.8%	0.1
計		388		108		114		

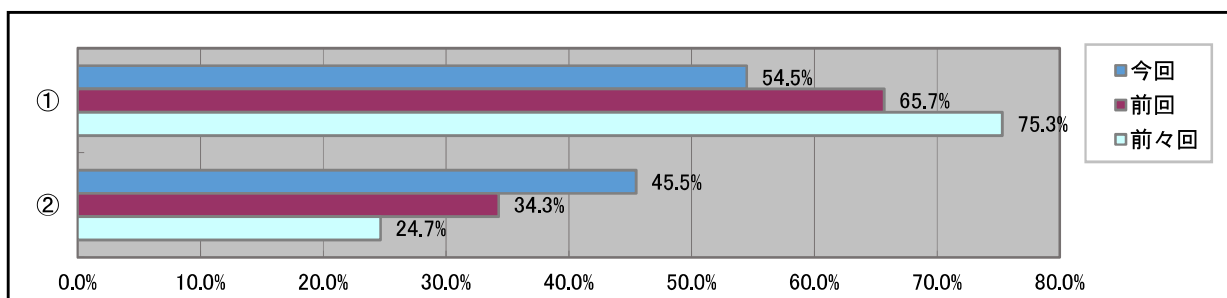
※その他内訳…学校からの配布物3件、テレビ1件など



(2) 小学5年生

【12】名張市に、子どもが困った時に相談できる「子ども相談室」があることを知っていますか。

番号	選択肢内容	今回		前回		前々回		割合の増減
		回答数	割合	回答数	割合	回答数	割合	
①	知っている	334	54.5%	409	65.7%	519	75.3%	▲ 11.2
②	知らない	279	45.5%	214	34.3%	170	24.7%	11.2
計		613		623		689		



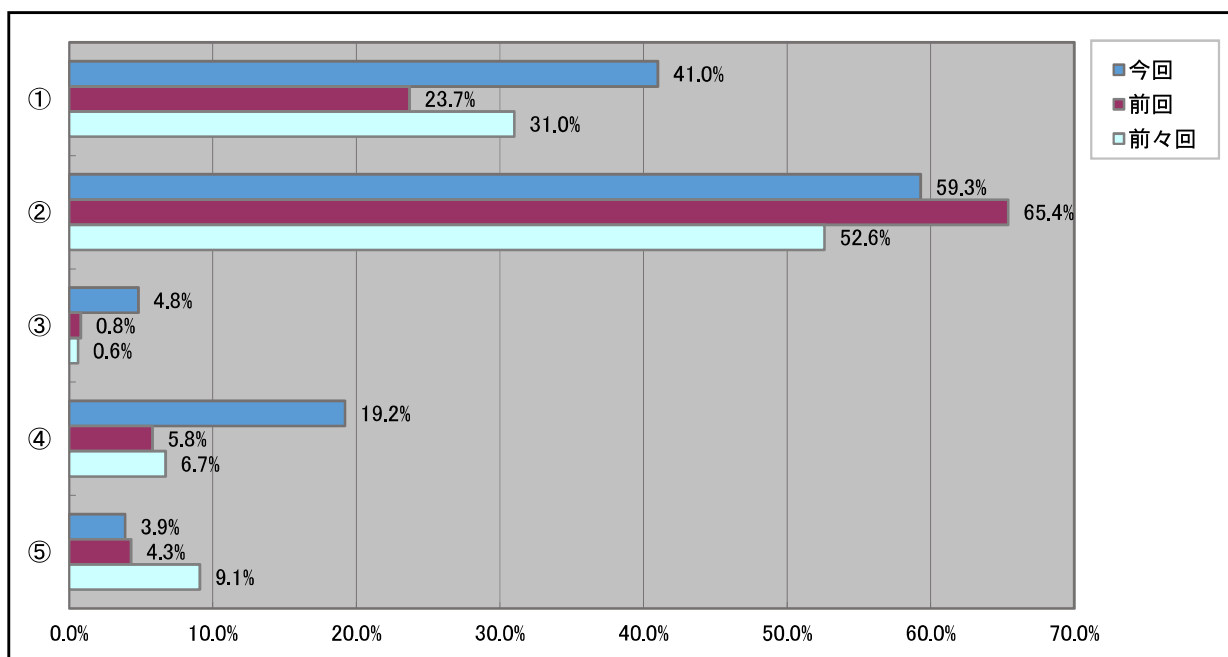
【12-1】【12】で「①知っている」と答えた人に聞きます。どのようにして知りましたか。

(今回より複数回答可)

回答件数 334

番号	選択肢内容	今回		前回		前々回		割合の増減
		回答数	割合	回答数	割合	回答数	割合	
①	学校の授業・先生の話	137	41.0%	94	23.7%	163	31.0%	17.3
②	名張市からのお知らせ(パンフレット・チラシなど)	198	59.3%	259	65.4%	276	52.6%	▲ 6.1
③	新聞	16	4.8%	3	0.8%	3	0.6%	4.0
④	家族・友達など	64	19.2%	23	5.8%	35	6.7%	13.4
⑤	その他	13	3.9%	17	4.3%	48	9.1%	▲ 0.4
計		428		396		525		

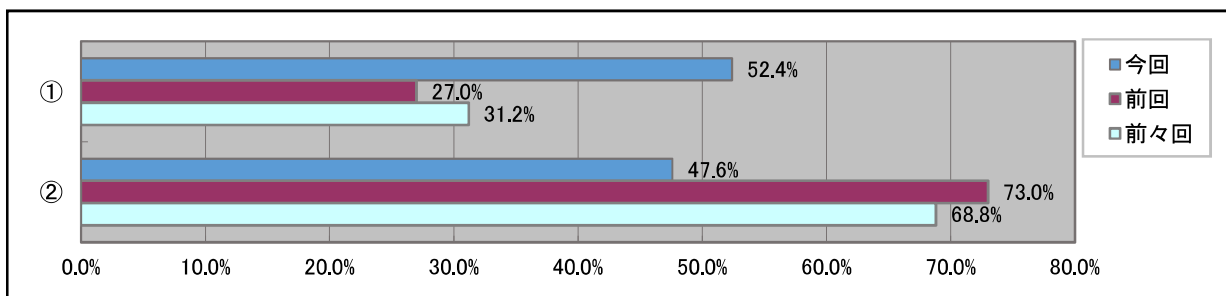
※その他内訳…学校からの配付物12件、ぱりっ子会議1件など、テレビ1件など



(2) 小学5年生

【13】名張市には子どもが自主的に集まって名張市をよくするための会議「ばりっ子会議」がありますが、あなたはこの会議を知っていますか。

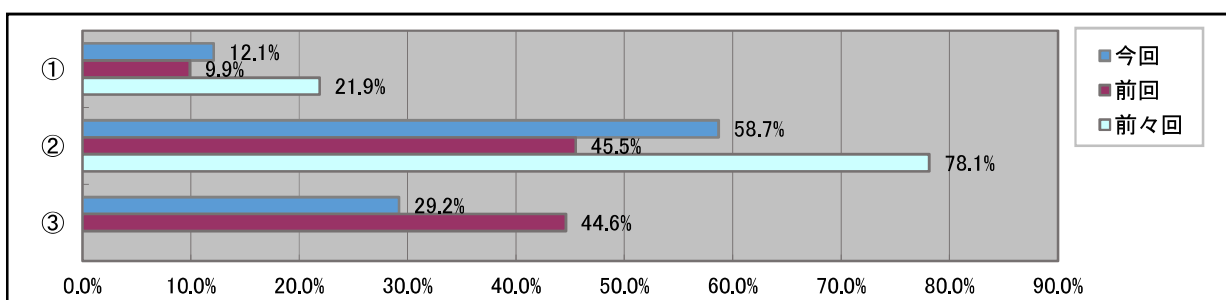
番号	選択肢内容	今回		前回		前々回		割合の増減
		回答数	割合	回答数	割合	回答数	割合	
①	知っている	321	52.4%	170	27.0%	216	31.2%	25.4
②	知らない	292	47.6%	460	73.0%	477	68.8%	▲ 25.4
計		613		630		693		



【14】あなたは「ばりっ子会議」に参加したいと思いますか。

※前回より、「選択肢③参加の仕方が分からない」を追加

番号	選択肢内容	今回		前回		前々回		割合の増減
		回答数	割合	回答数	割合	回答数	割合	
①	参加したい	74	12.1%	61	9.9%	149	21.9%	2.2
②	参加したくない	360	58.7%	280	45.5%	532	78.1%	13.2
③	参加の仕方が分からない	179	29.2%	274	44.6%			▲ 15.4
計		613		615		681		



(2) 小学5年生

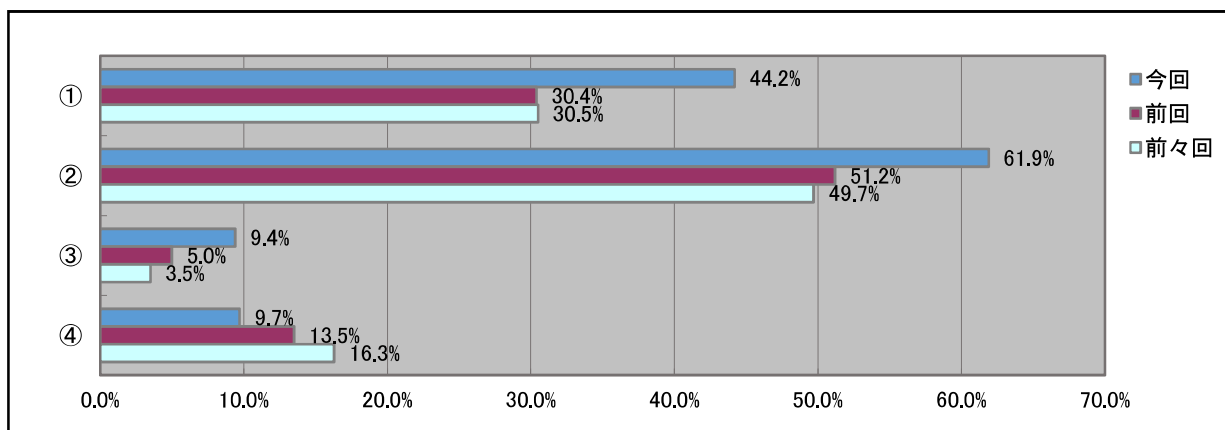
【14-1】【14】で「②参加したくない」と答えた人に聞きます。参加したくない理由は何ですか。

(今回より複数回答可)

回答件数 360

番号	選択肢内容	今回		前回		前々回		割合の増減
		回答数	割合	回答数	割合	回答数	割合	
①	時間がないから	159	44.2%	79	30.4%	167	30.5%	13.8
②	何をしているのかわからないから	223	61.9%	133	51.2%	272	49.7%	10.7
③	意見を出しても聞いてくれないと思うから	34	9.4%	13	5.0%	19	3.5%	4.4
④	その他	35	9.7%	35	13.5%	89	16.3%	▲ 3.8
計		451		260		547		

※その他内訳…面倒10件、恥ずかしい4件、言いたいことがない3件、他にすることがある2件など

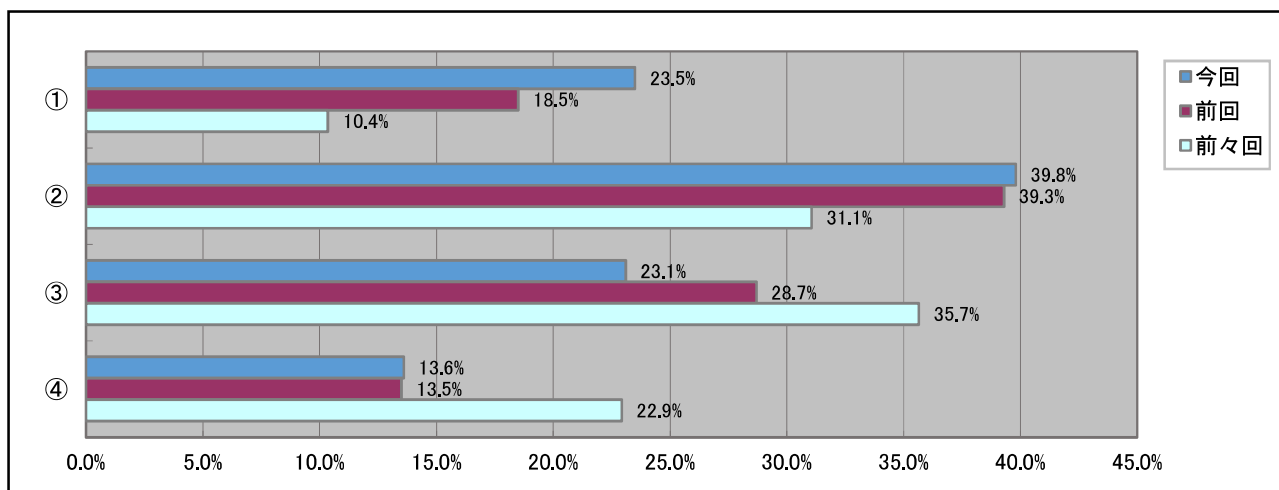


(2) 中学2年生

【1】あなたは自分について、「いいな」とか「好きだな」と思っていますか。

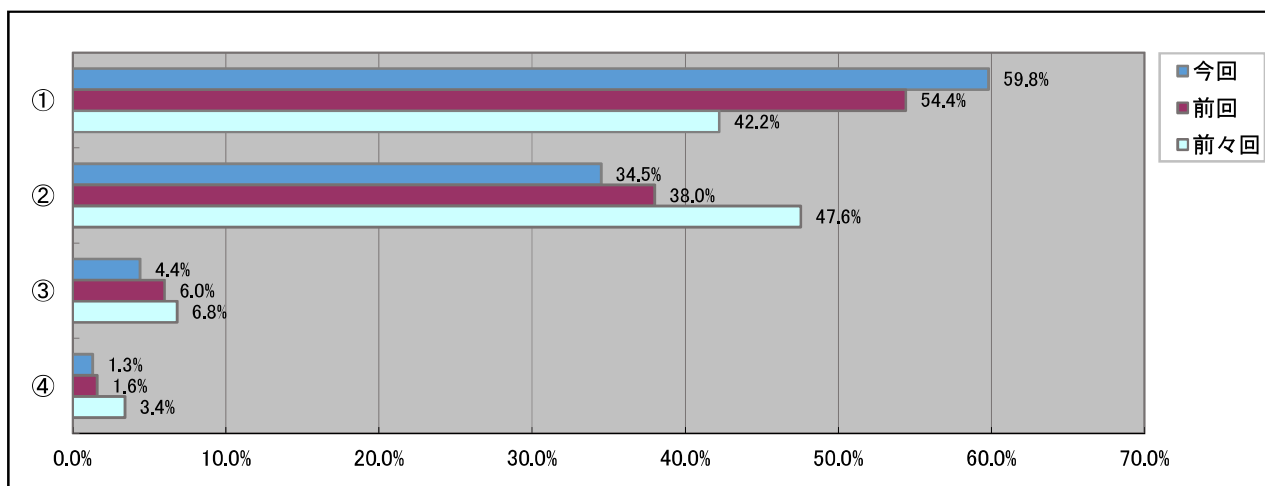
※数値は全て、小数点2桁目を四捨五入

番号	選択肢内容	今回		前回		前々回		割合の増減
		回答数	割合	回答数	割合	回答数	割合	
①	思っている	124	23.5%	117	18.5%	70	10.4%	5.0
②	どちらかといえば思っている	210	39.8%	248	39.3%	210	31.1%	0.5
③	どちらかといえば思わない	122	23.1%	181	28.7%	241	35.7%	▲ 5.6
④	思わない	72	13.6%	85	13.5%	155	22.9%	0.1
計		528		631		676		



【2】あなたは、家族や周りの大人から「自分が大切にされている」と思っていますか。

番号	選択肢内容	今回		前回		前々回		割合の増減
		回答数	割合	回答数	割合	回答数	割合	
①	思う	316	59.8%	343	54.4%	285	42.2%	5.4
②	どちらかといえば思う	182	34.5%	240	38.0%	321	47.6%	▲ 3.5
③	どちらかといえば思わない	23	4.4%	38	6.0%	46	6.8%	▲ 1.6
④	思わない	7	1.3%	10	1.6%	23	3.4%	▲ 0.3
計		528		631		675		



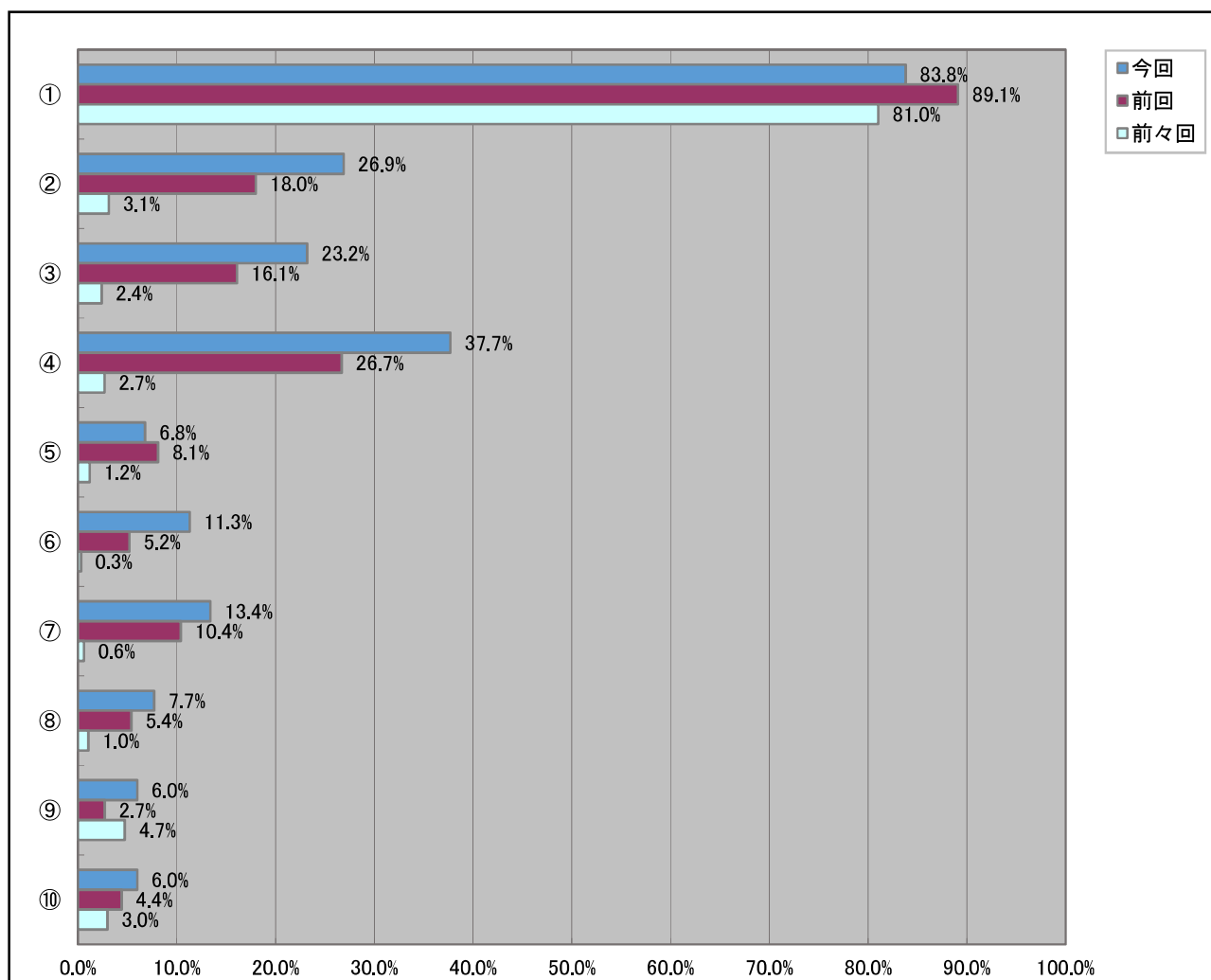
(2) 中学2年生

【3】あなたにとってホッとでき、安心していただける場所はどこですか。(前回より:複数回答可)

回答件数 531 回答件数 633

番号	選択肢内容	今回		前回		前々回		割合の増減
		回答数	割合	回答数	割合	回答数	割合	
①	自分の家	445	83.8%	564	89.1%	547	81.0%	▲ 5.3
②	学校	143	26.9%	114	18.0%	21	3.1%	8.9
③	友達の家	123	23.2%	102	16.1%	16	2.4%	7.1
④	祖父母の家	200	37.7%	169	26.7%	18	2.7%	11.0
⑤	図書館・市民センターなど	36	6.8%	51	8.1%	8	1.2%	▲ 1.3
⑥	公園	60	11.3%	33	5.2%	2	0.3%	6.1
⑦	塾や習い事などの教室・スポーツクラブなど	71	13.4%	66	10.4%	4	0.6%	3.0
⑧	ゲームセンターなど	41	7.7%	34	5.4%	7	1.0%	2.3
⑨	特にない	32	6.0%	17	2.7%	32	4.7%	3.3
⑩	その他	32	6.0%	28	4.4%	20	3.0%	1.6
計		1,183		1,178		675		

※その他内訳…自室8件、部活3件、布団の中3件など



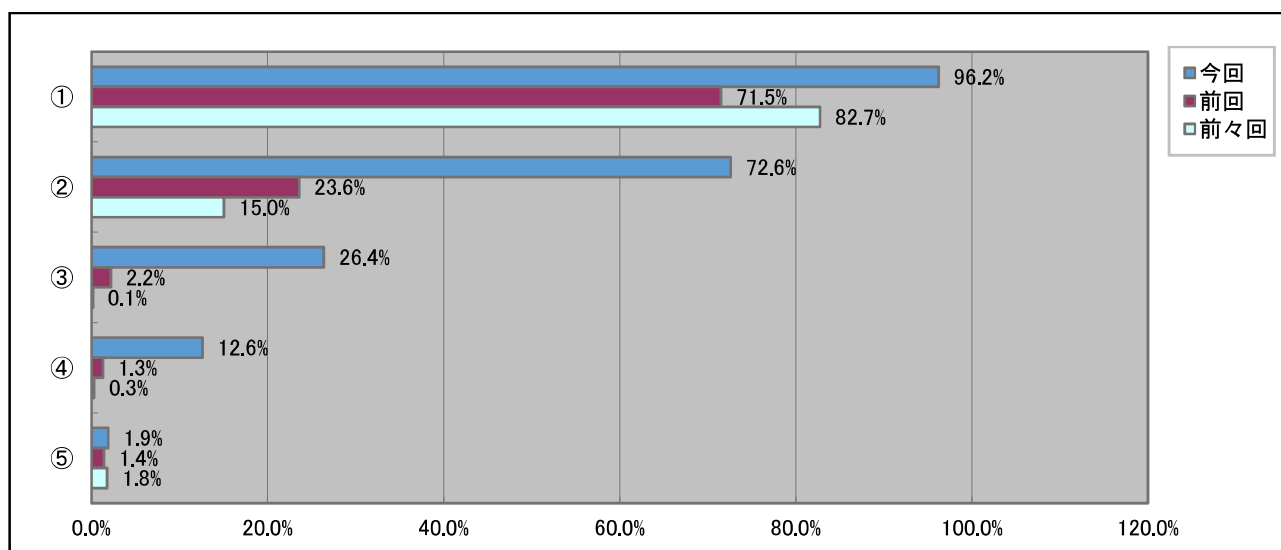
(2) 中学2年生

【4】あなたは普段だれとよく話をしますか（今回より:複数回答可）

回答件数 530

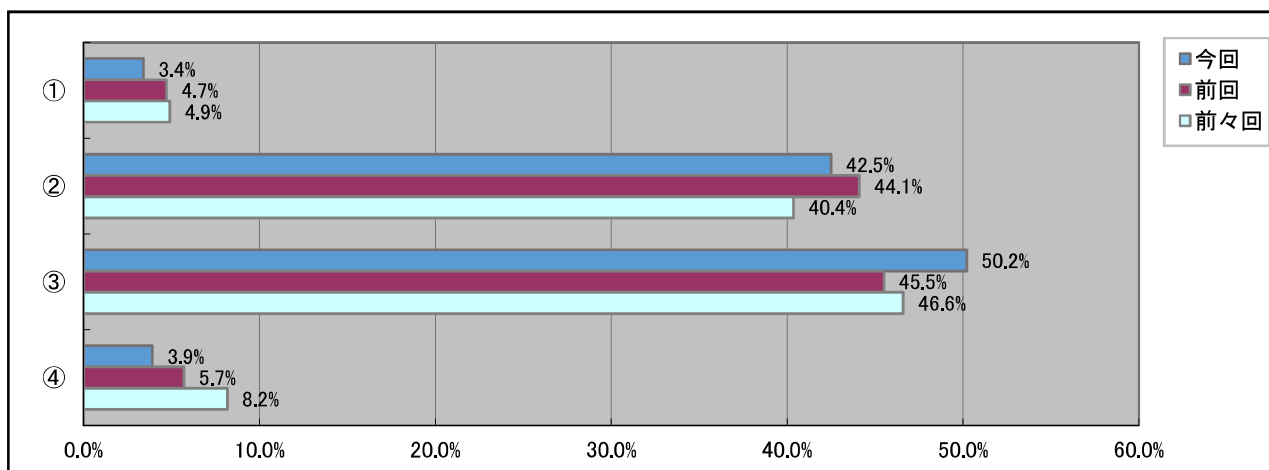
番号	選択肢内容	今回		前回		前々回		割合の増減
		回答数	割合	回答数	割合	回答数	割合	
①	友達・先輩	510	96.2%	451	71.5%	561	82.7%	24.7
②	家族やきょうだい	385	72.6%	149	23.6%	102	15.0%	49.0
③	学校の先生	140	26.4%	14	2.2%	1	0.1%	24.2
④	塾などの先生	67	12.6%	8	1.3%	2	0.3%	11.3
⑤	その他	10	1.9%	9	1.4%	12	1.8%	0.5
計		1,112		631		678		

※その他内訳…ネットの友人2件、近所の人1件、習い事のコーチ1件など



【5】家では家族の人と一緒に食事をしますか。

番号	選択肢内容	今回		前回		前々回		割合の増減
		回答数	割合	回答数	割合	回答数	割合	
①	朝食のとき	18	3.4%	30	4.7%	33	4.9%	▲ 1.3
②	夕食のとき	226	42.5%	279	44.1%	272	40.4%	▲ 1.6
③	朝・夕とも	267	50.2%	288	45.5%	314	46.6%	4.7
④	しない	21	3.9%	36	5.7%	55	8.2%	▲ 1.8
計		532		633		674		

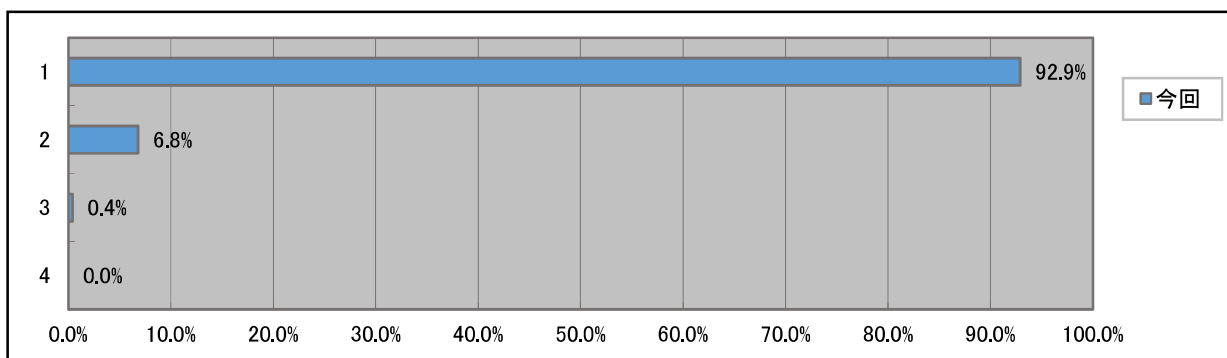




(2) 中学2年生

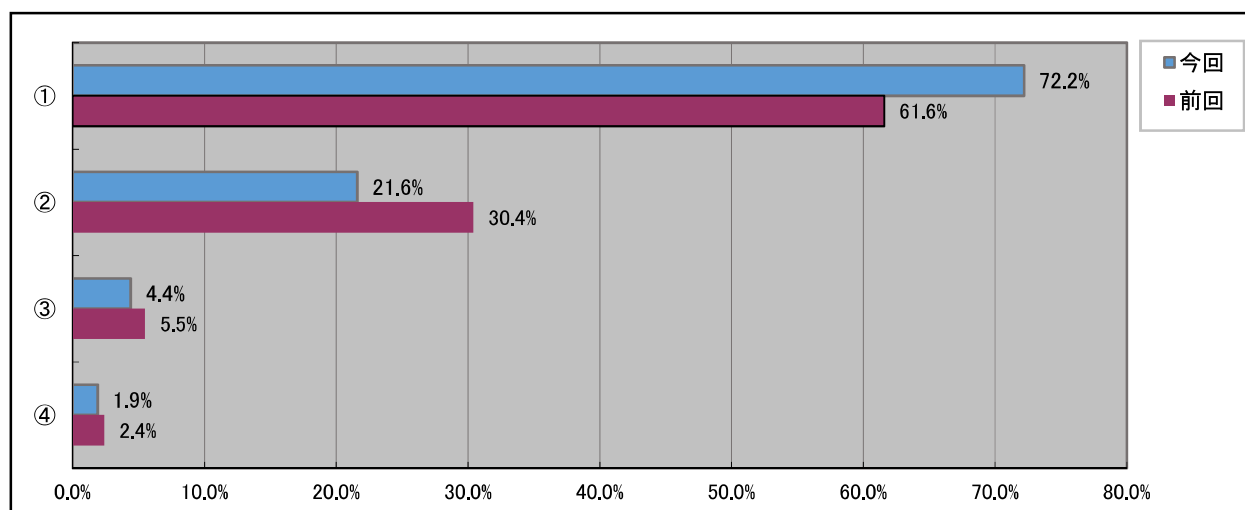
【6】あなたは学校のある日1日3回食事をしていますか。(今回初めての設問)

番号	選択肢内容	今回		割合の増減
		回答数	割合	
①	1日3回食事をしている	494	92.9%	-
②	朝食は食べない	36	6.8%	-
③	夕食は食べない	2	0.4%	-
④	朝食・夕食とも食べない	0	0.0%	-
計		532		



【7】家で何かを決める時、あなたの意見を聞いてもらえますか。(前回新設の質問事項)

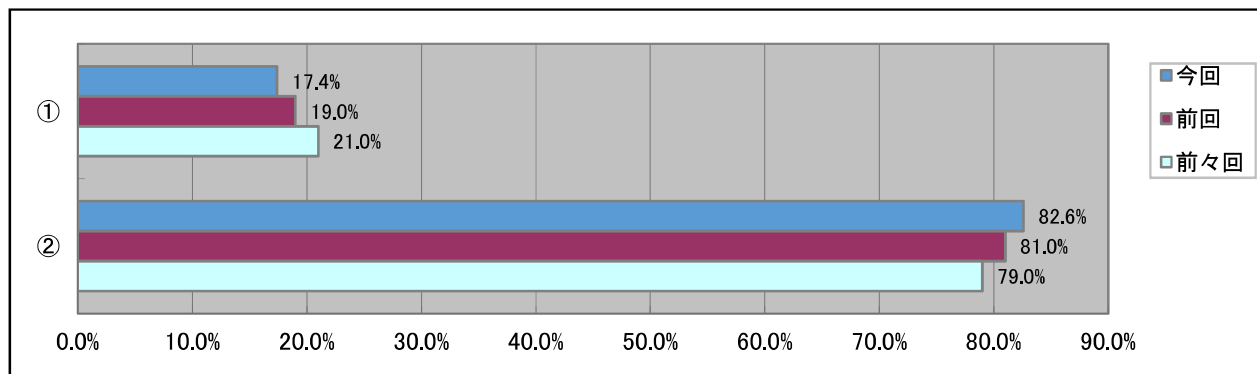
番号	選択肢内容	今回		前回		前々回		割合の増減
		回答数	割合	回答数	割合	回答数	割合	
①	聞いてもらえる	381	72.2%	389	61.6%			10.6
②	ときどき聞いてもらえる	114	21.6%	192	30.4%			▲ 8.8
③	あまり聞いてもらえない	23	4.4%	35	5.5%			▲ 1.1
④	聞いてもらえない	10	1.9%	15	2.4%			▲ 0.5
計		528		631				



(2) 中学2年生

【8】自分の住んでいるまちについて、もっと子どもの意見を聞いてほしいと思うことはありますか。

番号	選択肢内容	今回		前回		前々回		割合の増減
		回答数	割合	回答数	割合	回答数	割合	
①	ある	92	17.4%	120	19.0%	140	21.0%	▲ 1.6
②	ない	436	82.6%	510	81.0%	526	79.0%	1.6
計		528		630		666		



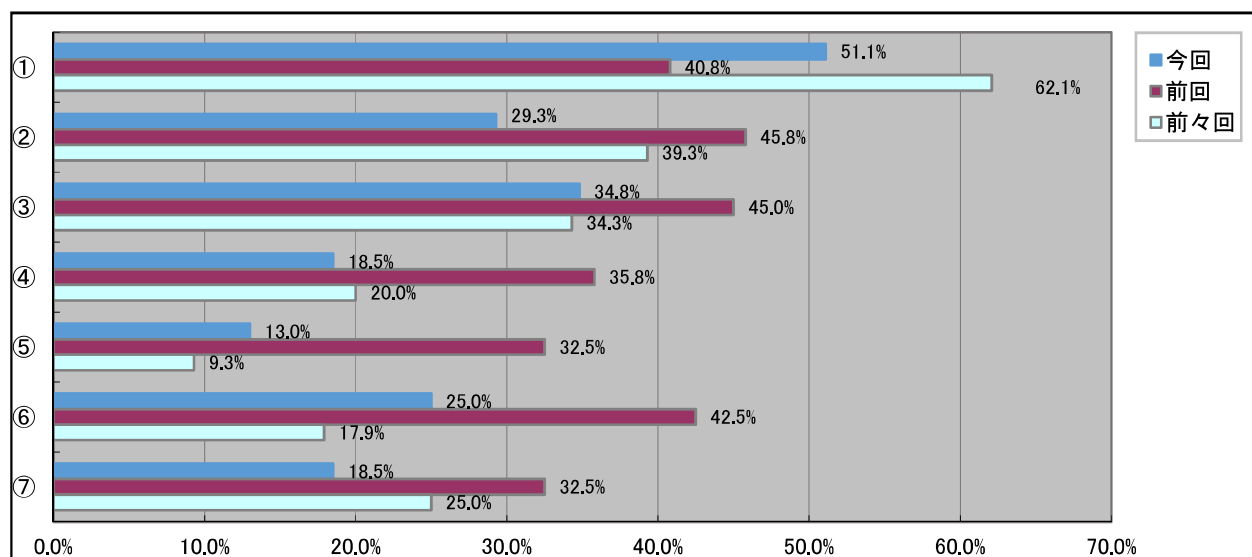
【8-1】【8】で「①ある」と答えた人に聞きます。意見を聞いてほしいと思うことはどんなことですか。

(複数回答可)

回答件数 92 回答件数 120 回答件数 140

番号	選択肢内容	今回		前回		前々回		割合の増減
		回答数	割合	回答数	割合	回答数	割合	
①	子ども会や祭りなど、地域の行事のやり方	47	51.1%	49	40.8%	87	62.1%	10.3
②	市民のための大きな建物をつくる時	27	29.3%	55	45.8%	55	39.3%	▲ 16.5
③	公園や図書館のような子どもがよく使う建物をつくる時	32	34.8%	54	45.0%	48	34.3%	▲ 10.2
④	道路や橋などをつくる時	17	18.5%	43	35.8%	28	20.0%	▲ 17.3
⑤	「子ども会議」など、子どもが意見を出す会のやり方	12	13.0%	39	32.5%	13	9.3%	▲ 19.5
⑥	名張市の将来のあり方	23	25.0%	51	42.5%	25	17.9%	▲ 17.5
⑦	その他	17	18.5%	39	32.5%	35	25.0%	▲ 14.0
計		175		330		291		

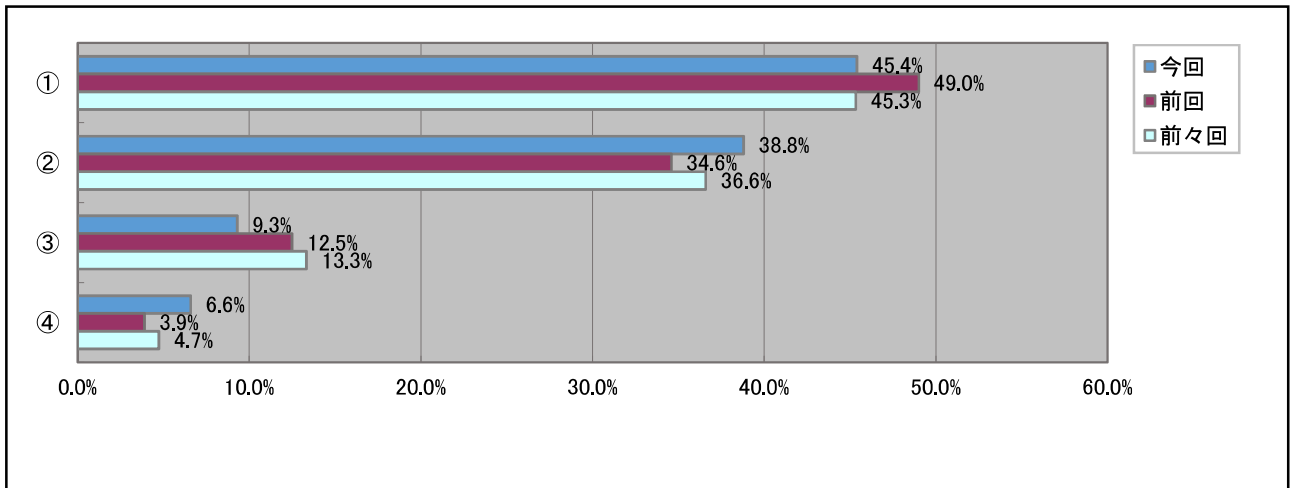
※その他内訳…施設・設備の整備9件、街づくり1件、ボランティア活動1件など



(2) 中学2年生

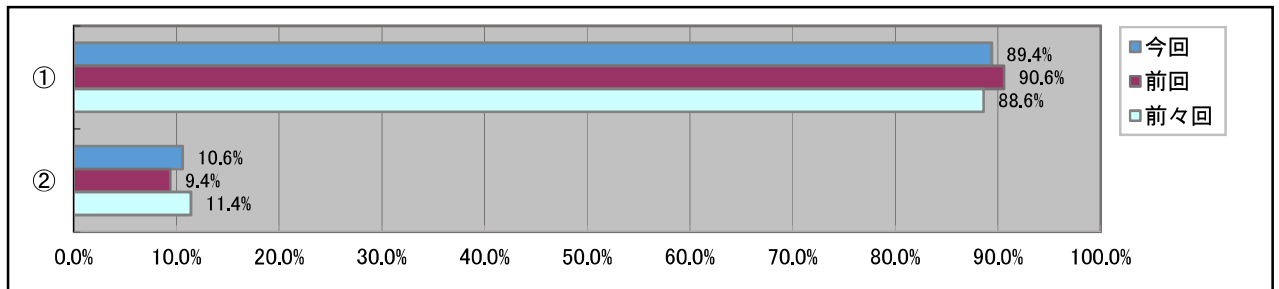
【9】学校に行くのが楽しいと思いますか。

番号	選択肢内容	今回		前回		前々回		割合の増減
		回答数	割合	回答数	割合	回答数	割合	
①	思う	240	45.4%	310	49.0%	306	45.3%	▲ 3.6
②	まあまあ思う	205	38.8%	219	34.6%	247	36.6%	4.2
③	あまり思わない	49	9.3%	79	12.5%	90	13.3%	▲ 3.2
④	思わない	35	6.6%	25	3.9%	32	4.7%	2.7
計		529		633		675		



【10】あなたには悩みなどが話せる「友達」がいますか。

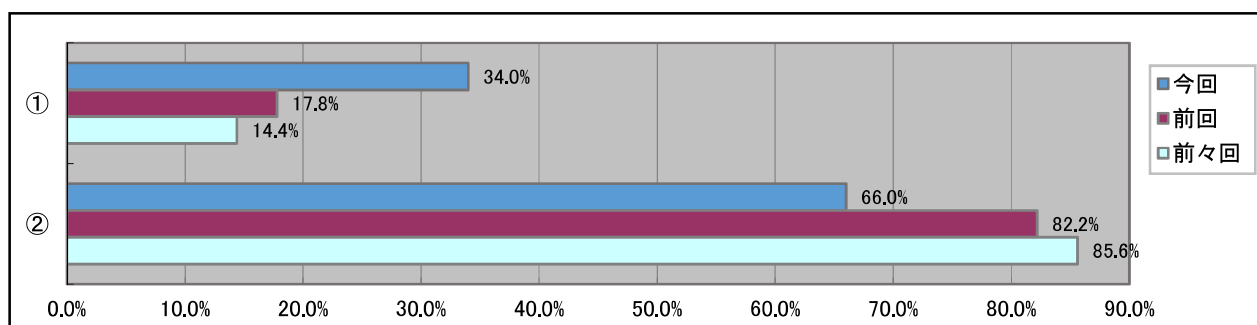
番号	選択肢内容	今回		前回		前々回		割合の増減
		回答数	割合	回答数	割合	回答数	割合	
①	いる	472	89.4%	570	90.6%	598	88.6%	▲ 1.2
②	いない	56	10.6%	59	9.4%	77	11.4%	1.2
計		528		629		675		



(2) 中学2年生

【11】あなたは、名張市に子どもの権利を守り、子どもが健全に育つための”約束”(=「子ども条例」:ほっとラインというチラシでもお知らせしています)があることを知っていますか。

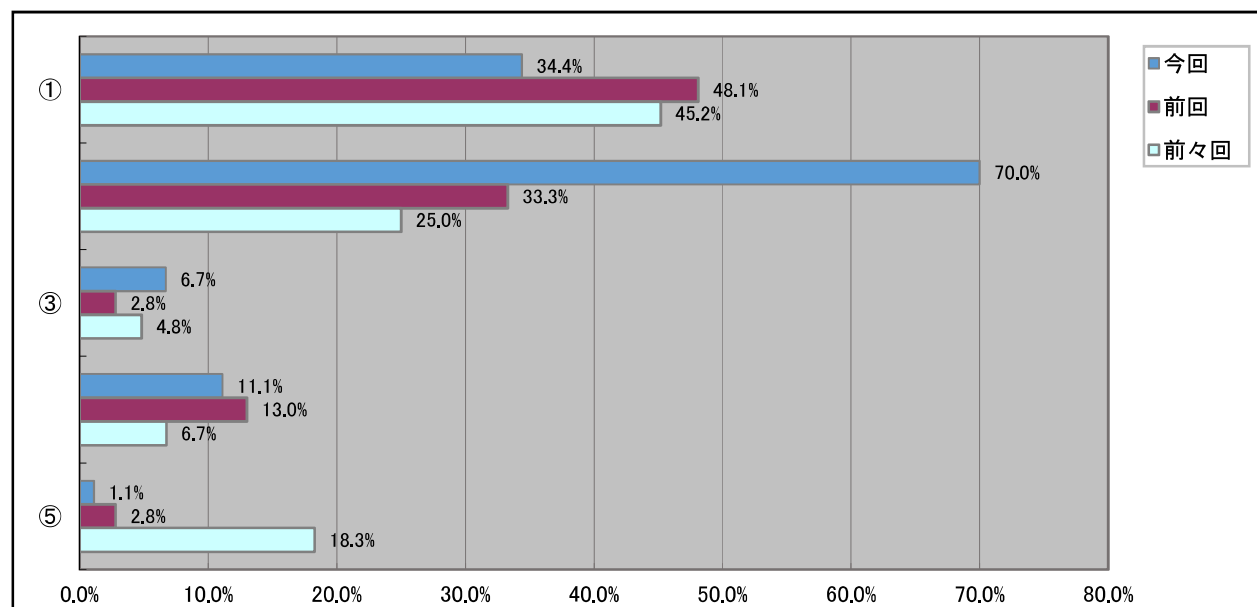
番号	選択肢内容	今回		前回		前々回		割合の増減
		回答数	割合	回答数	割合	回答数	割合	
①	知っている	180	34.0%	112	17.8%	97	14.4%	16.2
②	知らない	349	66.0%	517	82.2%	577	85.6%	▲ 16.2
計		529		629		674		



【11-1】【11】で「①知っている」と答えた人に聞きます。それはどのようにして知りましたか。  
(今回より複数回答可) 回答件数 180

番号	選択肢内容	今回		前回		前々回		割合の増減
		回答数	割合	回答数	割合	回答数	割合	
①	学校の授業・先生の話	62	34.4%	52	48.1%	47	45.2%	▲ 13.7
②	名張市からのお知らせ(パンフレット・チラシなど)	126	70.0%	36	33.3%	26	25.0%	36.7
③	新聞	12	6.7%	3	2.8%	5	4.8%	3.9
④	家族・友達など	20	11.1%	14	13.0%	7	6.7%	▲ 1.9
⑤	その他	2	1.1%	3	2.8%	19	18.3%	▲ 1.7
計		222		108		104		

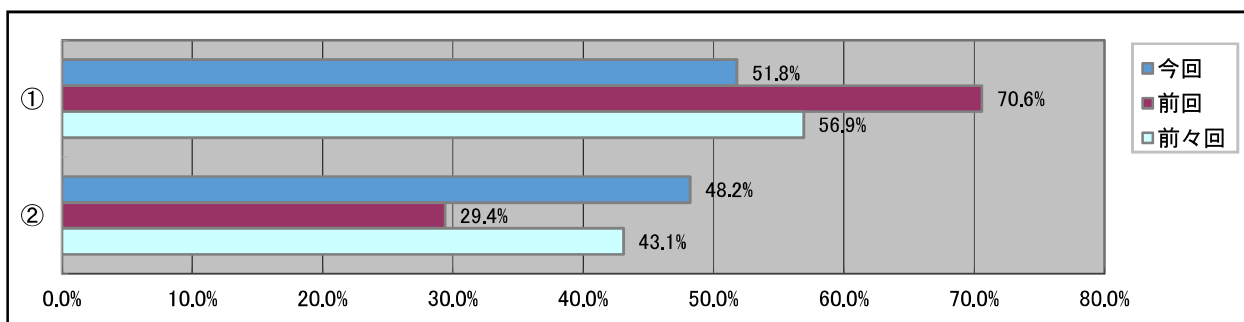
※その他内訳…親戚1件、噂1件など



(2) 中学2年生

【12】名張市に、子どもが困った時に相談できる「子ども相談室」があることを知っていますか。

番号	選択肢内容	今回		前回		前々回		割合の増減
		回答数	割合	回答数	割合	回答数	割合	
①	知っている	274	51.8%	439	70.6%	379	56.9%	▲ 18.8
②	知らない	255	48.2%	183	29.4%	287	43.1%	18.8
計		529		622		666		



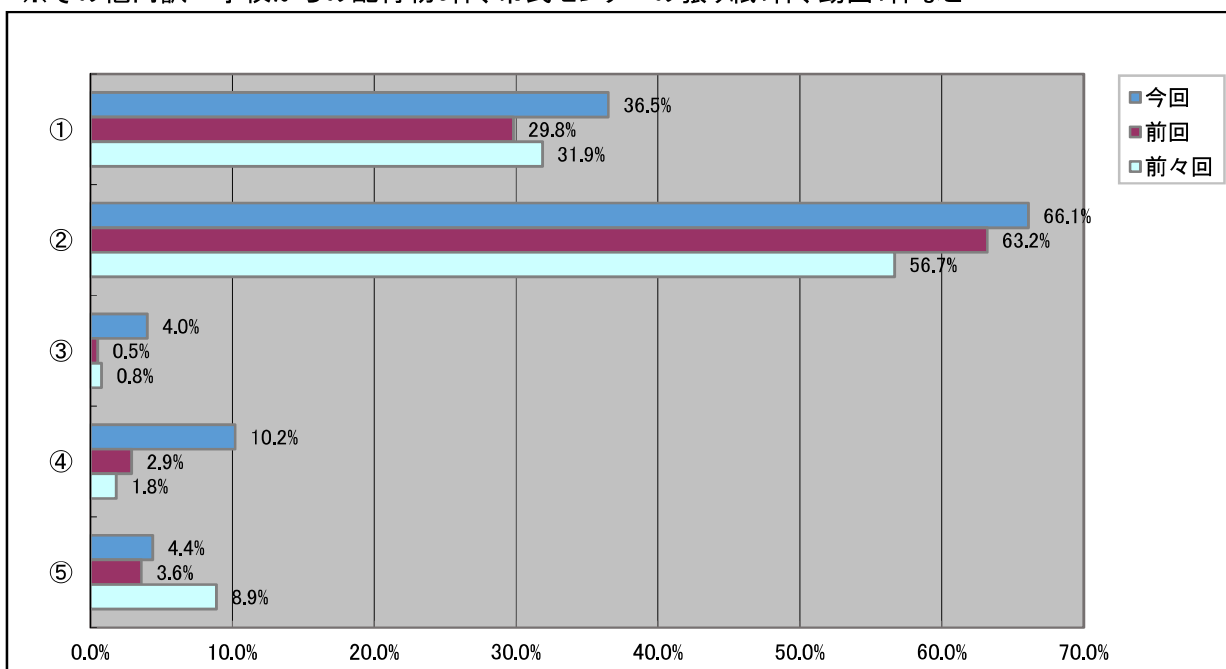
【12-1】【12】で「①知っている」と答えた人に聞きます。どのようにして知りましたか。

(今回より複数回答可)

回答件数 274

番号	選択肢内容	今回		前回		前々回		割合の増減
		回答数	割合	回答数	割合	回答数	割合	
①	学校の授業・先生の話	100	36.5%	125	29.8%	122	31.9%	6.7
②	名張市からのお知らせ(パンフレット・チラシなど)	181	66.1%	265	63.2%	217	56.7%	2.9
③	新聞	11	4.0%	2	0.5%	3	0.8%	3.5
④	家族・友達など	28	10.2%	12	2.9%	7	1.8%	7.3
⑤	その他	12	4.4%	15	3.6%	34	8.9%	0.8
計		332		419		383		

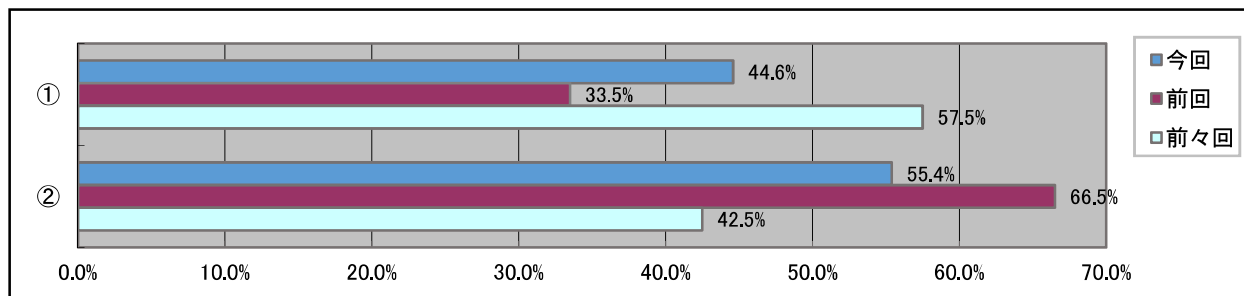
※その他内訳…学校からの配付物6件、市民センターの張り紙1件、動画1件など



(2) 中学2年生

【13】名張市には子どもが自主的に集まって名張市をよくするための会議「ばりっ子会議」がありますが、あなたはこの会議を知っていますか。

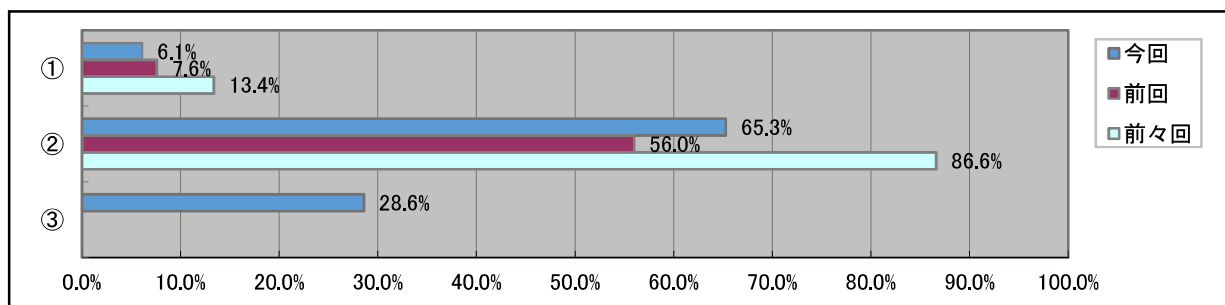
番号	選択肢内容	今回		前回		前々回		割合の増減
		回答数	割合	回答数	割合	回答数	割合	
①	知っている	236	44.6%	212	33.5%	385	57.5%	11.1
②	知らない	293	55.4%	420	66.5%	284	42.5%	▲ 11.1
計		529		632		669		



【14】あなたは「ばりっ子会議」に参加したいと思いますか。

※前回より、「選択肢③参加の仕方が分からない」を追加

番号	選択肢内容	今回		前回		前々回		割合の増減
		回答数	割合	回答数	割合	回答数	割合	
①	参加したい	32	6.1%	48	7.6%	89	13.4%	▲ 1.5
②	参加したくない	345	65.3%	352	56.0%	576	86.6%	9.3
③	参加の仕方が分からない	151	28.6%	229	36.4%			▲ 7.8
計		528		629		665		



(2) 中学2年生

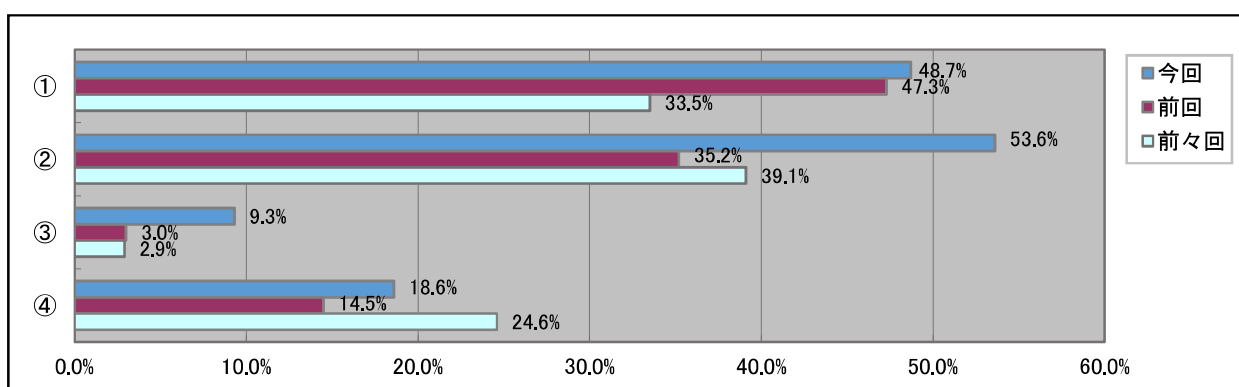
【14-1】【14】で「②参加したくない」と答えた人に聞きます。参加したくない理由は何ですか。

(今回より複数回答可)

回答件数 345

番号	選択肢内容	今回		前回		前々回		割合の増減
		回答数	割合	回答数	割合	回答数	割合	
①	時間がないから	168	48.7%	157	47.3%	187	33.5%	1.4
②	何をしているのかわからないから	185	53.6%	117	35.2%	218	39.1%	18.4
③	意見を出しても聞いてくれないと思うから	32	9.3%	10	3.0%	16	2.9%	6.3
④	その他	64	18.6%	48	14.5%	137	24.6%	4.1
計		449		332		558		

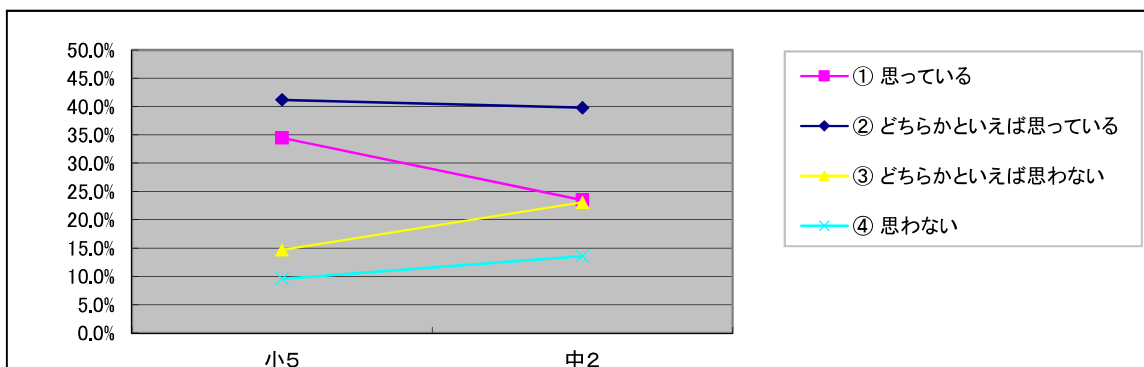
※その他内訳…面倒24件、話すことが苦手6件、行きたくない3件、興味がない2件、恥ずかしい2件など



(3) 世代間比較

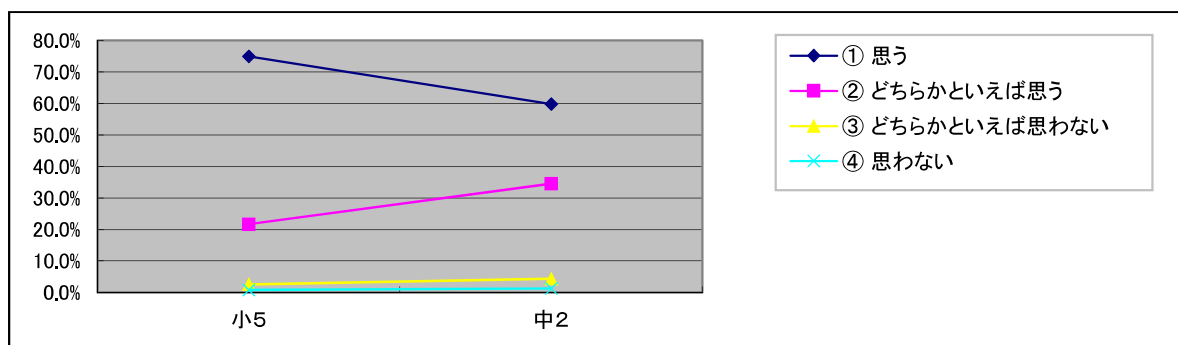
【1】あなたは自分について、「いいな」とか「好きだな」と思っていますか。

番号	選択肢内容	小5	中2
①	思っている	34.5%	23.5%
②	どちらかといえば思っている	41.2%	39.8%
③	どちらかといえば思わない	14.7%	23.1%
④	思わない	9.6%	13.6%



【2】あなたは、家族や周りの大人から「自分が大切にされている」と思いますか。

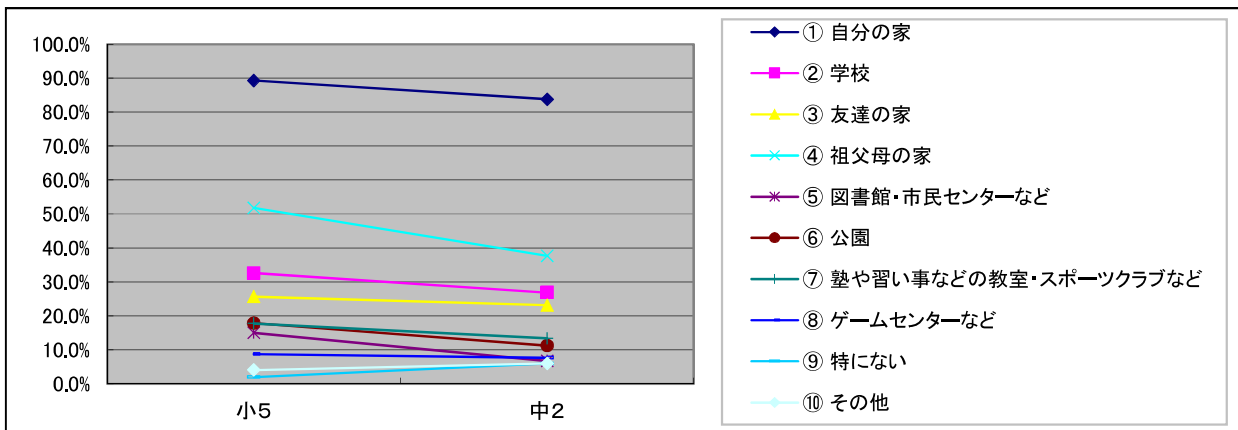
選択肢番号	選択肢内容	小5	中2
①	思う	74.9%	59.8%
②	どちらかといえば思う	21.7%	34.5%
③	どちらかといえば思わない	2.6%	4.4%
④	思わない	0.8%	1.3%





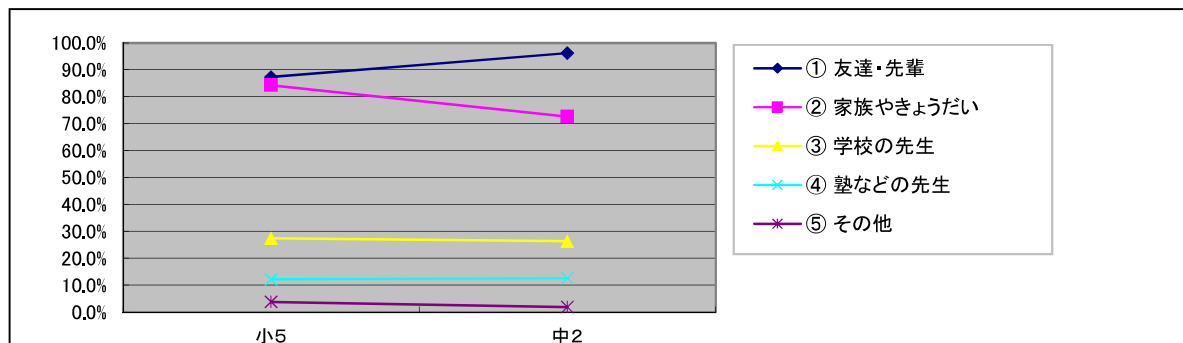
【3】あなたにとってホッとでき、安心していただける場所はどこですか。(前回より複数回答可)

番号	選択肢内容	小5	中2
①	自分の家	89.3%	83.8%
②	学校	32.6%	26.9%
③	友達の家	25.7%	23.2%
④	祖父母の家	51.8%	37.7%
⑤	図書館・市民センターなど	15.1%	6.8%
⑥	公園	17.9%	11.3%
⑦	塾や習い事などの教室・スポーツクラブなど	17.8%	13.4%
⑧	ゲームセンターなど	8.8%	7.7%
⑨	特にない	2.0%	6.0%
⑩	その他	4.1%	6.0%



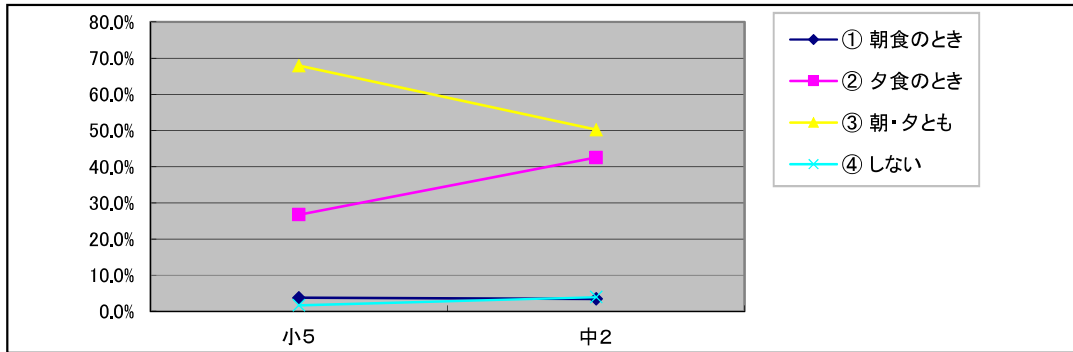
【4】あなたは普段だれとよく話をしますか。(今回より複数回答可)

番号	選択肢内容	小5	中2
①	友達・先輩	87.3%	96.2%
②	家族やきょうだい	84.3%	72.6%
③	学校の先生	27.4%	26.4%
④	塾などの先生	12.2%	12.6%
⑤	その他	3.8%	1.9%



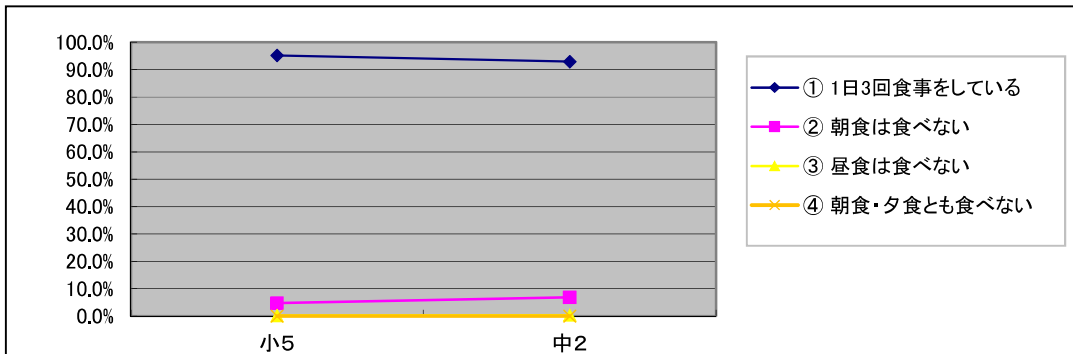
【5】家では家族の人と一緒に食事をしますか。

番号	選択肢内容	小5	中2
①	朝食のとき	3.7%	3.4%
②	夕食のとき	26.7%	42.5%
③	朝・夕とも	67.9%	50.2%
④	しない	1.6%	3.9%



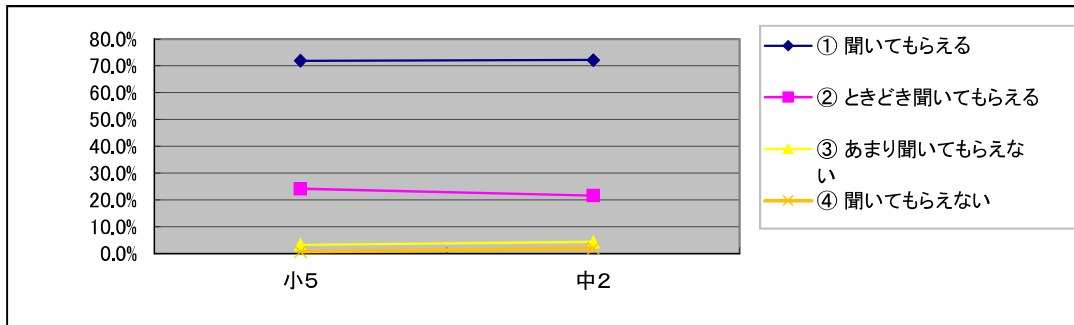
【6】あなたは学校のある日、1日3回食事をしていますか。(今回新設の質問事項)

番号	選択肢内容	小5	中2
①	1日3回食事をしている	95.1%	92.9%
②	朝食は食べない	4.7%	6.8%
③	昼食は食べない	0.2%	0.4%
④	朝食・夕食とも食べない	0.0%	0.0%



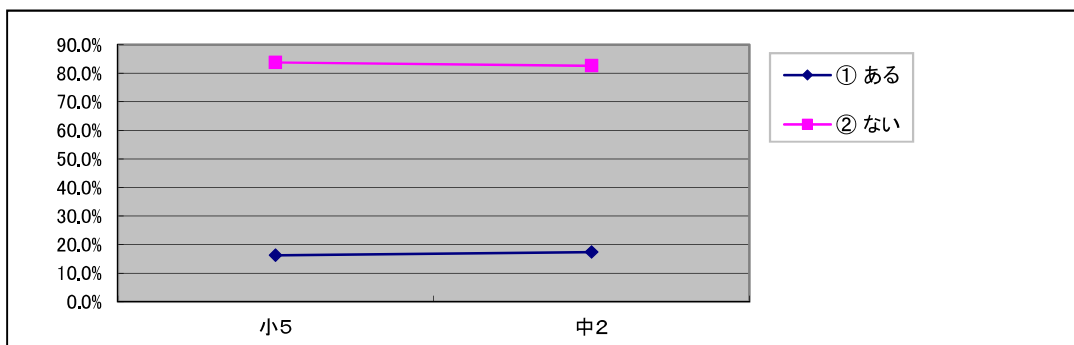
【7】家で何かを決める時、あなたの意見を聞いてもらえますか。(前回新設の質問事項)

番号	選択肢内容	小5	中2
①	聞いてもらえる	71.9%	72.2%
②	ときどき聞いてもらえる	24.1%	21.6%
③	あまり聞いてもらえない	3.3%	4.4%
④	聞いてもらえない	0.7%	1.9%



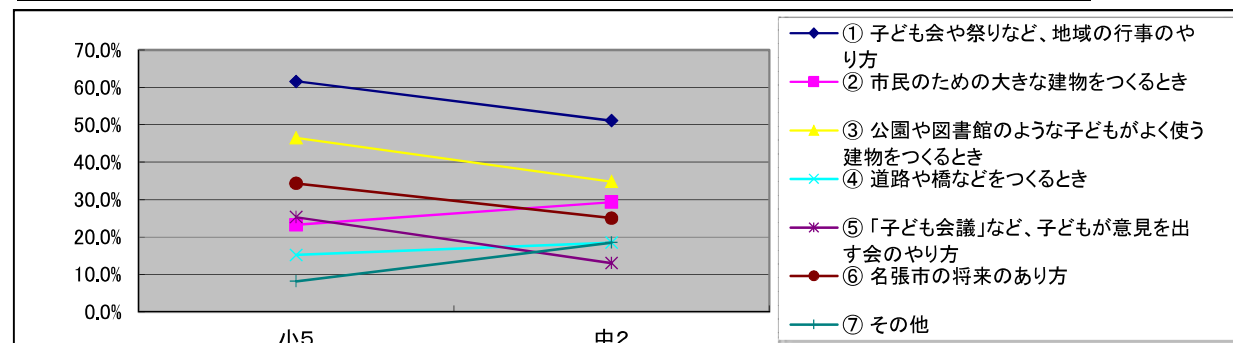
【8】自分の住んでいるまちについて、もっと子どもの意見を聞いてほしいと思うことはありますか。

番号	選択肢内容	小5	中2
①	ある	16.2%	17.4%
②	ない	83.8%	82.6%



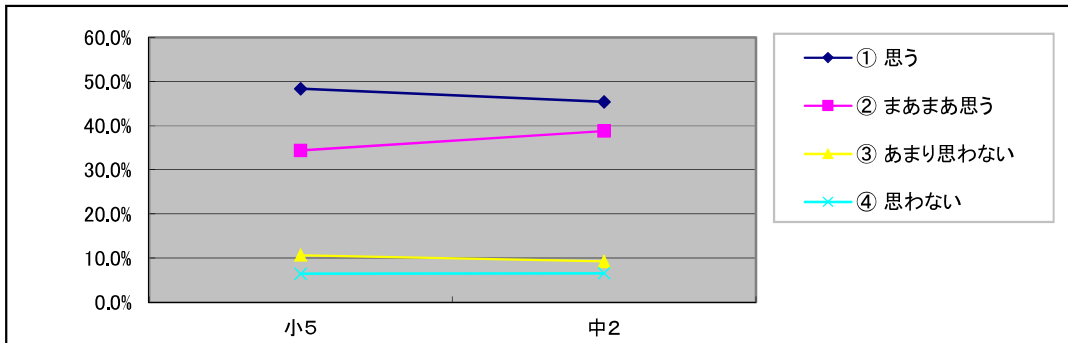
【8-1】【8】で「①ある」と答えた人に聞きます。意見を聞いてほしいと思うことはどんなことですか。(複数回答可)

番号	選択肢内容	小5	中2
①	子ども会や祭りなど、地域の行事のやり方	61.6%	51.1%
②	市民のための大きな建物をつくるとき	23.2%	29.3%
③	公園や図書館のような子どもがよく使う建物をつくるとき	46.5%	34.8%
④	道路や橋などをつくるとき	15.2%	18.5%
⑤	「子ども会議」など、子どもが意見を出す会のやり方	25.3%	13.0%
⑥	名張市の将来のあり方	34.3%	25.0%
⑦	その他	8.1%	18.5%



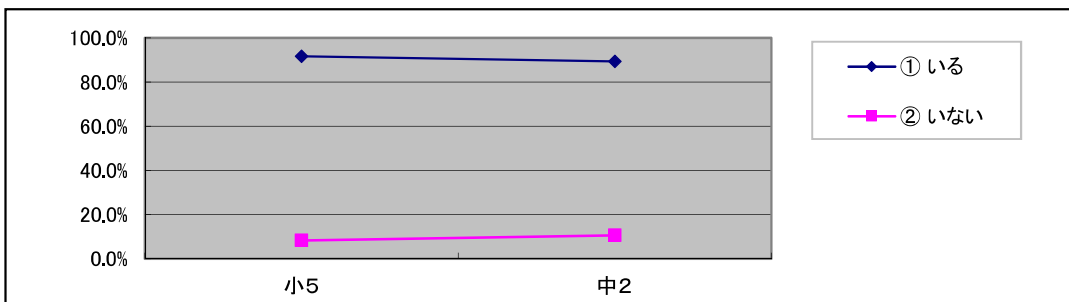
【9】学校に行くのが楽しいと思いますか。

番号	選択肢内容	小5	中2
①	思う	48.4%	45.4%
②	まあまあ思う	34.4%	38.8%
③	あまり思わない	10.7%	9.3%
④	思わない	6.5%	6.6%



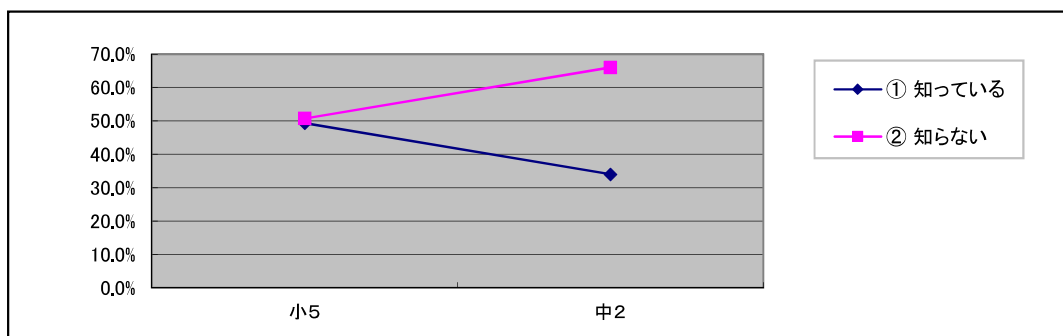
【10】あなたには悩みなどが話せる「友達」がいますか。

番号	選択肢内容	小5	中2
①	いる	91.7%	89.4%
②	いない	8.3%	10.6%



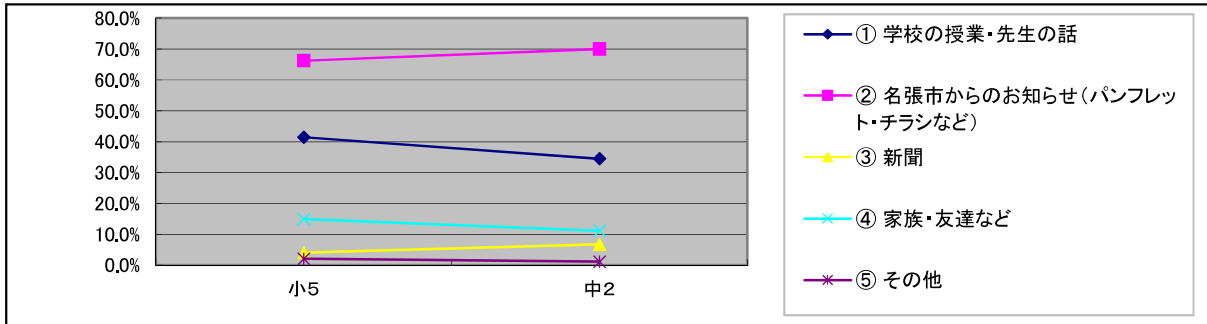
【11】あなたは、名張市に子どもの権利を守り、子どもが健全に育つための”約束”(=「子ども条例」: ほっとラインというチラシでもお知らせしています)があることを知っていますか。

番号	選択肢内容	小5	中2
①	知っている	49.3%	34.0%
②	知らない	50.7%	66.0%



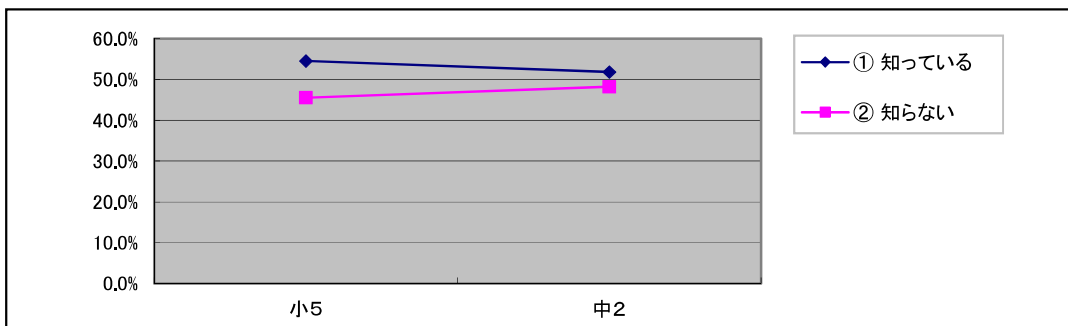
【11-1】【11】で「①ある」と答えた人に聞きます。それはどのようにして知りましたか。(今回より複数回答可)

番号	選択肢内容	小5	中2
①	学校の授業・先生の話	41.4%	34.4%
②	名張市からのお知らせ(パンフレット・チラシなど)	66.2%	70.0%
③	新聞	4.0%	6.7%
④	家族・友達など	14.9%	11.1%
⑤	その他	2.0%	1.1%



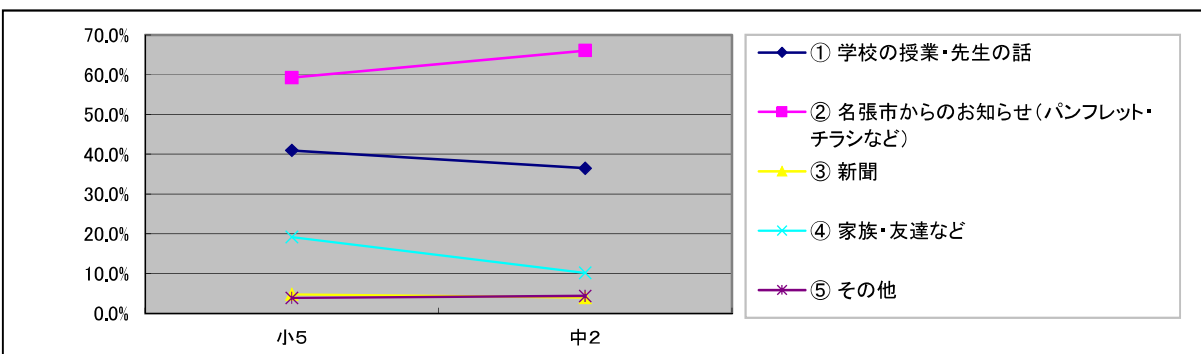
【12】名張市に、子どもが困った時に相談できる「子ども相談室」があることを知っていますか。

番号	選択肢内容	小5	中2
①	知っている	54.5%	51.8%
②	知らない	45.5%	48.2%



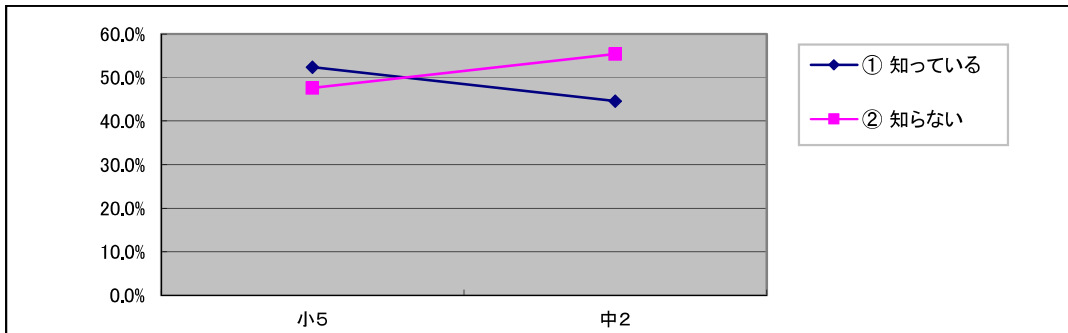
【12-1】【12】で「①知っている」と答えた人に聞きます。どのようにして知りましたか。

番号	選択肢内容	小5	中2
①	学校の授業・先生の話	41.0%	36.5%
②	名張市からのお知らせ(パンフレット・チラシなど)	59.3%	66.1%
③	新聞	4.8%	4.0%
④	家族・友達など	19.2%	10.2%
⑤	その他	3.9%	4.4%



【13】名張市には子どもが自主的に集まって名張市をよくするための会議「ばりっ子会議」がありますが、あなたはこの会議を知っていますか。

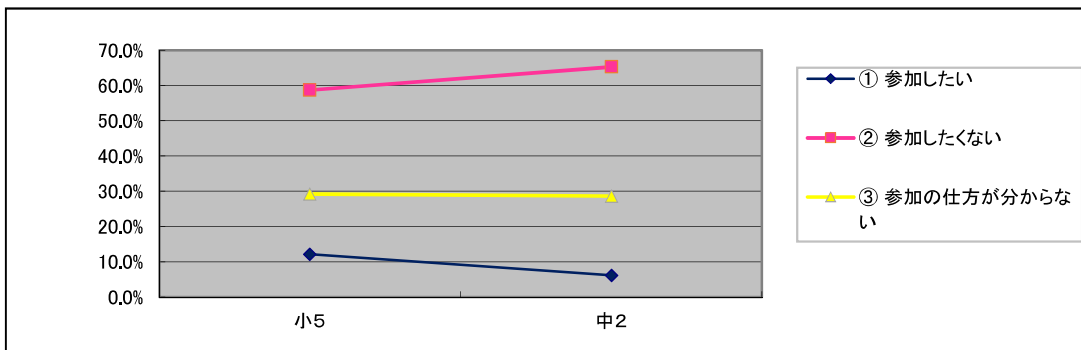
番号	選択肢内容	小5	中2
①	知っている	52.4%	44.6%
②	知らない	47.6%	55.4%



【14】あなたは「ばりっ子会議」に参加したいと思いますか。

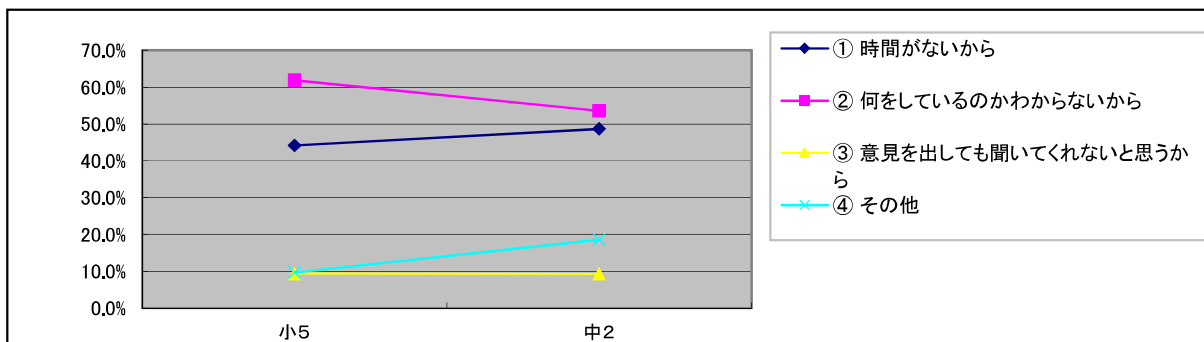
※前回より、「選択肢③参加の仕方が分からない」を追加

番号	選択肢内容	小5	中2
①	参加したい	12.1%	6.1%
②	参加したくない	58.7%	65.3%
③	参加の仕方が分からない	29.2%	28.6%



【14-1】【14】で「②参加したくない」と答えた人に聞きます。参加したくない理由は何ですか。

番号	選択肢内容	小5	中2
①	時間がないから	44.2%	48.7%
②	何をしているのかわからないから	61.9%	53.6%
③	意見を出しても聞いてくれないと思うから	9.4%	9.3%
④	その他	9.7%	18.6%



(4) 子どもの権利を大切にするための取組に係る自由記載<小学5年生 抜粋>

	コミュニケーション	子どもの育て方(教育)	大人(親)の関わり	子どもへの期待	大人の資質(向上)	地域の関わり	学校等(先生)の関わり	啓発・研修	施設・事業・制度の要望	その他
<b>小計</b>	<b>58</b>	<b>9</b>	<b>59</b>	<b>69</b>	<b>27</b>	<b>10</b>	<b>34</b>	<b>24</b>	<b>42</b>	<b>23</b>
家族は何かしらの方法で子供に愛情を伝えると、子供は大事にされているなあと思います。私自身、ものすごく愛情が伝わってきているのが分かります。	○		○							
家族や友達、大人に悩み事があったら相談してほしい。	○			○						
最後まで話を聞いてほしい。すぐに怒らないでほしい。	○				○					
人の気持ちを考えたらいいと思います。人の意見を大切にすれば良いと思います。	○									
子供は子供らしさがあるのでそれを人間として大切にしたら良いと思います。		○								
子どもの頃は大人になるための準備のようなものだから、子どもも大切にしてほしい		○								
大人だけでなく、子供の意見を大切にする。			○	○	○					
挨拶したら、挨拶を返す。(大人も子供も)			○	○						
大人が子どもを人間の仲間入りと思ったらいいと思います。			○		○					
嫌なことがあったら、家族の人や先生に言うこと大切にする。			○				○			
子供達や老人も市民だから意見を聞いてほしいです。			○							
大人も子ども、命は必ず1つしかないというのを大人にも子どもにもいじめをなくすために意識してもらう。				○	○		○	○		
かなわなさそうな夢でも、かなわないと言わないようにする事です。				○						
大人だからや、歳上だからとか年齢とかで差別をしないでほしい。					○		○			
大人だけ権利が有って子どもだけ権利が無かったら差別みたいになってしまうし子どもだけ不自由になってしまうから子どもも権利を大切にしたら良いと思う。					○				○	
大人はよく子供の言う事を聞かないので、子供の言う事もちゃんと聞いて欲しい。					○					

(4) 子どもの権利を大切にするための取組に係る自由記載<小学5年生 抜粋>

	コミュニケーション	子どもの育て方(教育)	大人(親)の関わり	子どもへの期待	大人の資質(向上)	地域の関わり	学校等(先生)の関わり	啓発・研修	施設・事業・制度の要望	その他
お祭りをしたい。遊園地を作って欲しい。						○			○	
今はコロナでお祭りみたいなことは出来ないけれどお祭りみたいにイベントを作って欲しい。						○				
全然当たらないのでクラスの人数を減らしてほしい。							○		○	
差別の無いように(きょうだいのなかでも)クラスの人数が少ない方がいい。私服がいい。							○		○	
授業で分からなかった所を、わかるまでしっかり教えると良いと思います。							○			
ケンカや、差別を無くして人を大事にしたら良いと思います。							○			
いじめをみたら見て見ぬ振りをしないこと。助けて欲しい人がいたら助ける。							○			
もっと子供のできる消火訓練とか色々子供のできるやつを増やして欲しい。								○	○	
子供の権利を大切にする事をもっと知ってもらいたい。								○		
差別を無くしみんなが安心できるようにしたら良いと思います。								○		
チラシなどを配る。								○		
遊べる場所を作って欲しい。									○	
自然を残して欲しい。									○	
科学の祭典を一年に一回じゃなくて年に2回やれば良いと思う。 ぱりっ子会議は毎年同じものをやっているから、違うのをやったほうが良いと思う。									○	
安心できる場所を作るといいと思います。									○	
名張市内に水族館を作って欲しいです。									○	
僕はこのままで良いと思います。 なんでかと言うと、今も十分権利をくれたり、大切にしてくれていると思うからです。										○
今のままで良いと思います。										○



(4) 子どもの権利を大切にするための取組に係る自由記載<中学2年生 抜粋>

	コミュニケーション	子どもの育て方(教育)	大人(親)の関わり	子どもへの期待	大人の資質(向上)	地域の関わり	学校等(先生)の関わり	啓発・研修	施設・事業・制度の要望	その他
<b>小計</b>	<b>14</b>	<b>9</b>	<b>184</b>	<b>29</b>	<b>26</b>	<b>4</b>	<b>21</b>	<b>20</b>	<b>37</b>	<b>26</b>
家族とたくさん話す。	○									
話し合いをする。	○									
少子高齢化社会だからと子どもを大切に育てる方が犯罪なども減ると思うから。		○								
悪いことをそのままにしないで叱ったり、注意をしたりして良い人に育ててほしい。		○								
大人が子供のこと大事にする。		○								
各家庭の大人の人にどのような子育てをしているのかアンケートをとる。子供に困っていることがないか聞く。			○	○					○	
虐待とかあるから本人が言わなくても気づいてあげられること。			○	○						
大人も子供も関係無く「大人だから」「子供だから」と言うことをやめて色々なことを考えられたらいいと思う。			○	○						
自分の考えだけ押し付けることより先に、まずは子供の意見を聞いてほしい。最初から否定的に突き放そうとせず、ゆっくりと一緒に考えて欲しい。それが大人と子供が対等になれる関係だと思う。			○		○					
子供だからと言って全部親が決めるんじゃなくて子供の意見も聞いてほしいと思います。			○							
物事を進める時、全部大人が決めるのではなく子供の意見も聞いてほしい。			○							
みんなの意見を聞く。				○	○					
こどもが話を真剣に聞く。				○						
自分達子供のことばかり考えるのではなく、大人の気持ちも考える。				○						
大人のことが信じられない(信じたくない)子もいるから、友達が話しかける。				○						
立場利用をやめて欲しい。					○					
通学路の見回り。						○	○			

(4) 子どもの権利を大切にするための取組に係る自由記載<中学2年生 抜粋>

	コミュニケーション	子どもの育て方(教育)	大人(親)の関わり	子どもへの期待	大人の資質(向上)	地域の関わり	学校等(先生)の関わり	啓発・研修	施設・事業・制度の要望	その他
各地域の住民を集めて10分ぐらいで終わる子どもの権利について分かるスピーチをしたらいいと思います。						○	○		○	
学校でどんなこととして欲しいかアンケート取ったら良いと思う。							○			
学校でもっと意見交流などの時間を取り入れる。 気軽に相談できる場所を増やす。							○			
この条例を守っていけばいい。								○		
今でも十分だと思う。でもヤングケアラーという言葉聞いたことがあるのでそういうことも言えればいいと思う。								○		
自尊心を高める。								○		
大人だけじゃなく将来大人に成長する子供にも子供の権利を大切にするををどんどん広げていく。								○		
もっと遊べる場所を作ればいいと思う。									○	
1人でゆったりとできる場所を作る。									○	
iPadを学校で使うのなら学校にスマホを持っていてもいいようにしてほしい。									○	
ばりっ子会議みたいな子供がする会議を増やしたり、政治に参加するために選挙でも12歳以上の人全員の選挙権があってほしい。									○	
下の方にもボタンのある自動販売機をもっと設置する。 これは子供だけでなく背が低い人や車椅子の人にも役に立ちます。									○	
今の感じでいいと思います。										○