

子どもの権利に関するアンケート調査結果
報告書

平成29年11月

名張市福祉子ども部子ども家庭室

目 次

1. 調査の実施概要	1
2. 調査結果	
(1) 小学2年生	2
(2) 小学5年生	11
(3) 中学2年生	32
(4) 保護者	53
(5) 世代間比較	72
(6) 子どもの権利を大切にするための取組に係る自由記載	86

1. 調査の実施概要

● 調査目的

名張市では、平成26年度に「子どもの権利に関するアンケート調査」を実施し、「名張市子ども条例」に基づく子どもの健全育成に関する基本計画「ばりっ子すくすく計画（第3次）」を策定しました。

基本計画を策定するにあたり、子どもからの意見を聴くこと、策定後3年ごとに進捗状況等を勘案し必要があれば見直しをすることとしています。そこで、名張市子ども権利委員会において、見直しの資料とするため、前回の見直しから3年目に当たる本年度、子ども条例にかかる実態・意識及び子どもの権利についてのアンケート調査を実施しました。

● 実施期間

平成29年5月15日から平成29年5月26日まで

● 調査対象

- ・市内小中学校の児童生徒のうち、小学2年生、小学5年生及び中学2年生
- ・上記児童生徒の保護者
- ・教職員・幼稚園職員・保育所（園）職員・認定こども園職員
- ・市役所職員

● アンケートの回収状況

	A:回収件数	B:調査対象件数	回収率 (A/B)
小学2年生	687	693	99.1%
小学5年生	634	684	92.7%
中学2年生	633	667	94.9%
保護者	1,701	2,044	83.2%
教職員・幼稚園職員・保育所(園)職員 ・認定こども園職員	767	885	86.7%
市役所職員	497	523	95.0%
計	4,919	5,496	89.5%

● アンケートの集計について

この報告書では、小学2年生、5年生及び中学2年生並びにその保護者についての調査結果を報告します。

調査結果は、各設問の選択肢の回答数と割合を百分率で表示し、割合の数値は、全て小数第2位を四捨五入しています。また、割合については、前回及び前々回の結果との比較を行いました。さらに、小学2年生、5年生及び中学2年生については、今回のアンケート調査における世代間の比較を行いました。

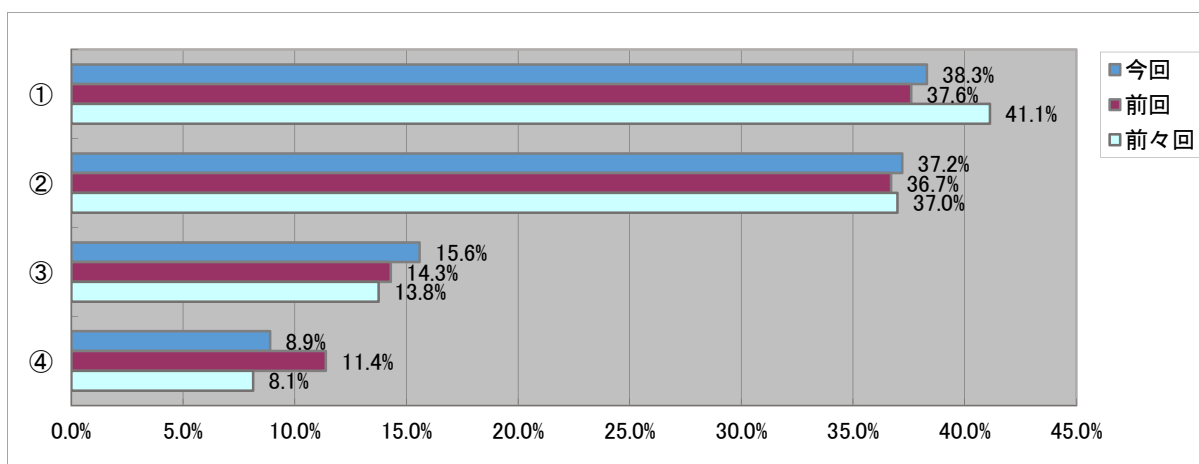
2. 調査結果

割合の数値は、全て小数第2位を四捨五入しています。
また、割合の増減は、前回の数値との比較を行いました。

(1) 小学2年生

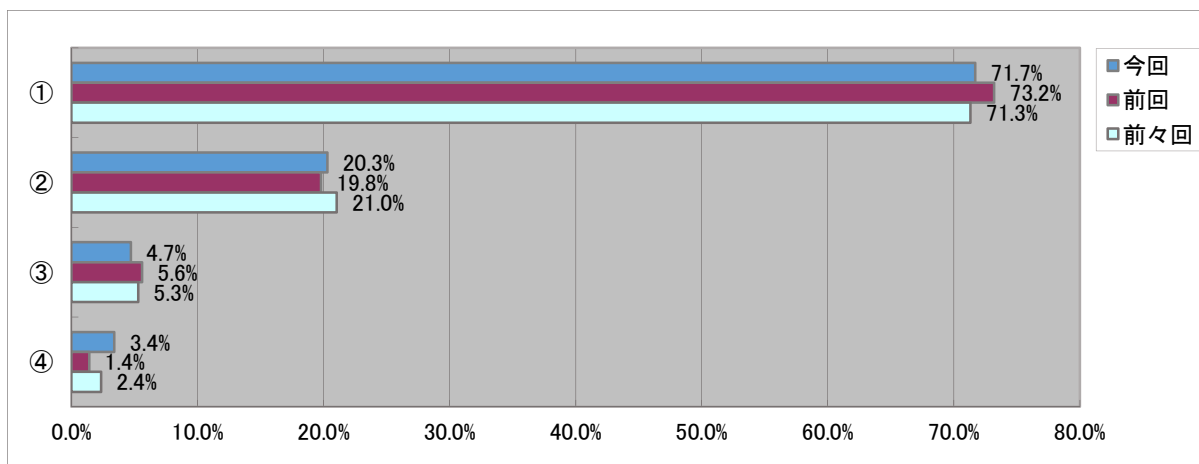
【1】あなたは自分について、「いいな」とか「好きだな」と思っていますか。

番号	選択肢内容	今回		前回		前々回		割合の増減
		回答数	割合	回答数	割合	回答数	割合	
①	とてもそう思っている	263	38.3%	245	37.6%	278	41.1%	0.7
②	少しそう思っている	255	37.2%	239	36.7%	250	37.0%	0.5
③	あまりそう思っていない	107	15.6%	93	14.3%	93	13.8%	1.3
④	全く思っていない	61	8.9%	74	11.4%	55	8.1%	▲ 2.5
計		686		651		676		



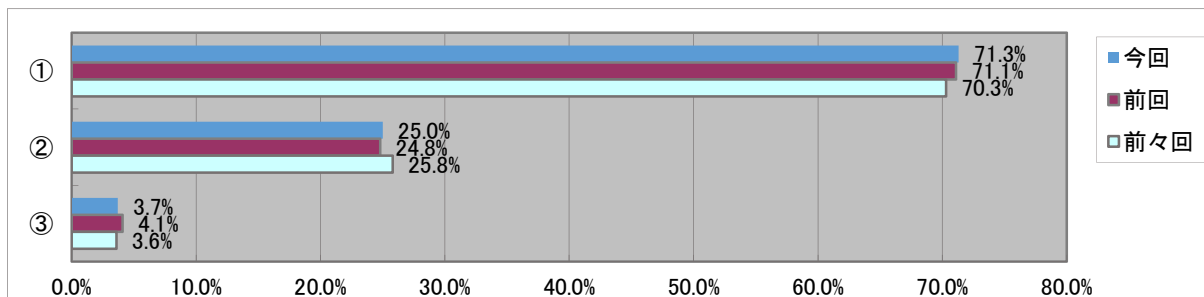
【2】あなたは、家の人や周りの大人から「自分が大切にされている」と思いますか。

番号	選択肢内容	今回		前回		前々回		割合の増減
		回答数	割合	回答数	割合	回答数	割合	
①	とてもそう思う	491	71.7%	483	73.2%	485	71.3%	▲ 1.5
②	少しそう思う	139	20.3%	131	19.8%	143	21.0%	0.5
③	あまりそう思わない	32	4.7%	37	5.6%	36	5.3%	▲ 0.9
④	そう思わない	23	3.4%	9	1.4%	16	2.4%	2.0
計		685		660		660		



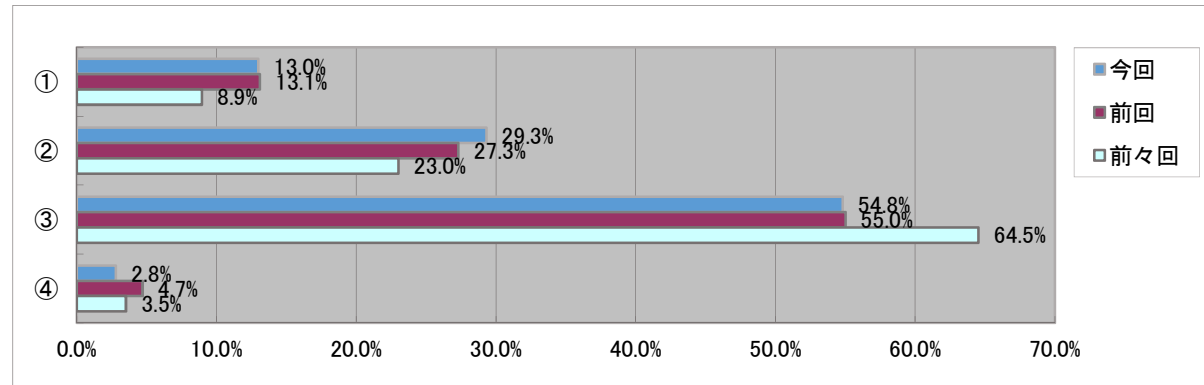
【3】家では「おはよう」や「おやすみ」など、あいさつをしますか。

番号	選択肢内容	今回		前回		前々回		割合の増減
		回答数	割合	回答数	割合	回答数	割合	
①	毎日する	485	71.3%	470	71.1%	482	70.3%	0.2
②	ときどきする	170	25.0%	164	24.8%	174	25.8%	0.2
③	しない	25	3.7%	27	4.1%	25	3.6%	▲ 0.4
計		680		661		681		



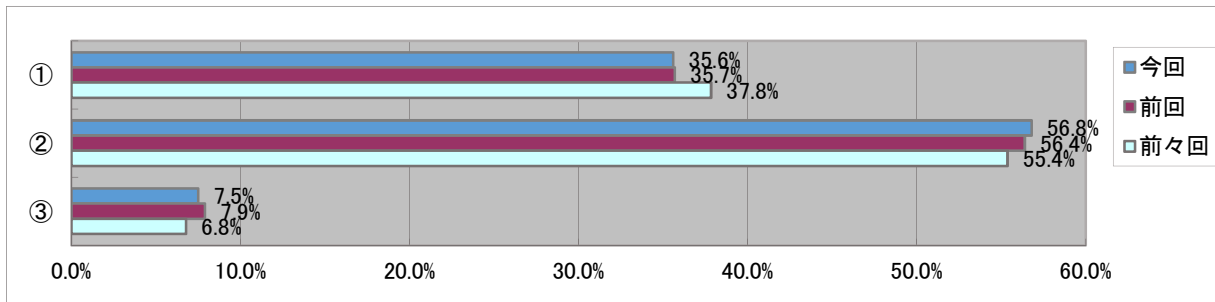
【4】家の人と一緒にごはんを食べますか。

番号	選択肢内容	今回		前回		前々回		割合の増減
		回答数	割合	回答数	割合	回答数	割合	
①	朝ごはんのとき	89	13.0%	87	13.1%	61	8.9%	▲ 0.1
②	夕ごはんのとき	200	29.3%	181	27.3%	157	23.0%	2.0
③	朝ごはんとき夕ごはんのとき	374	54.8%	365	55.0%	440	64.5%	▲ 0.2
④	一緒に食べない	19	2.8%	31	4.7%	24	3.5%	▲ 1.9
計		682		664		682		



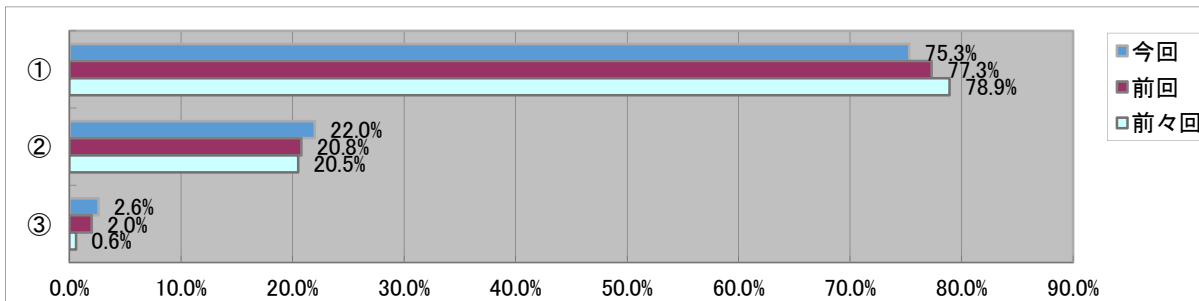
【5】家の手伝いをしますか。

番号	選択肢内容	今回		前回		前々回		割合の増減
		回答数	割合	回答数	割合	回答数	割合	
①	する	242	35.6%	234	35.7%	257	37.8%	▲ 0.1
②	ときどきする	386	56.8%	370	56.4%	376	55.4%	0.4
③	しない	51	7.5%	52	7.9%	46	6.8%	▲ 0.4
計		679		656		679		



【6】家の人と話をしますか。

番号	選択肢内容	今回		前回		前々回		割合の増減
		回答数	割合	回答数	割合	回答数	割合	
①	する	516	75.3%	506	77.3%	535	78.9%	▲ 2.0
②	ときどきする	151	22.0%	136	20.8%	139	20.5%	1.2
③	しない	18	2.6%	13	2.0%	4	0.6%	0.6
計		685		655		678		

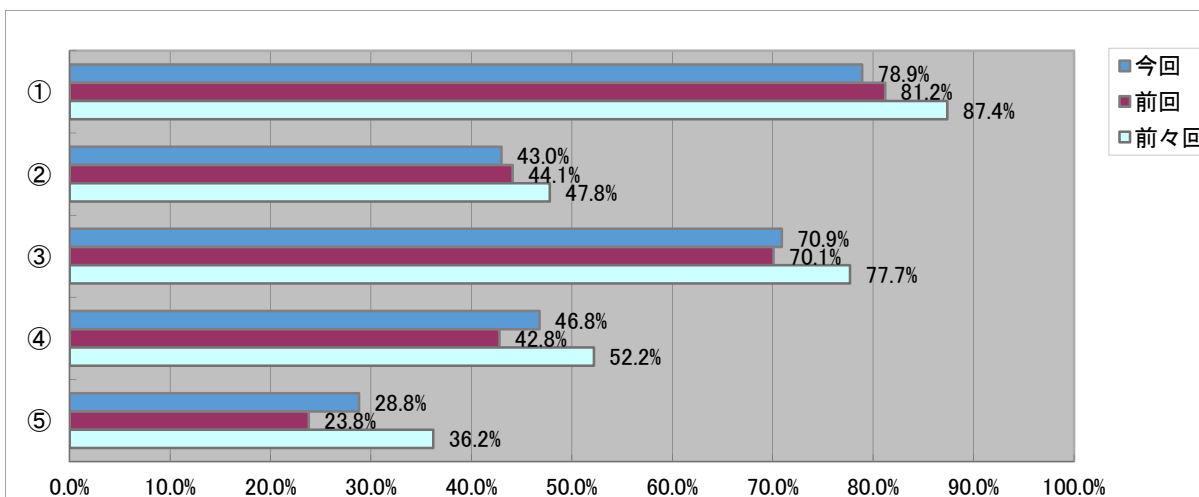


【6-1】【6】で「①する」「②ときどきする」と答えた人にききます。どんな話をしますか。

(複数回答可) (⇒「複数回答可」の設問についての割合は、回答数を回答件数で割った数値を表示しています。)

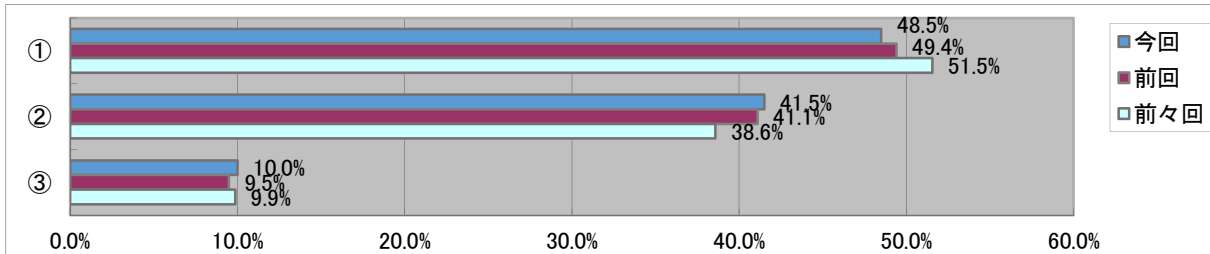
回答件数 667 回答件数 642 回答件数 674

番号	選択肢内容	今回		前回		前々回		割合の増減
		回答数	割合	回答数	割合	回答数	割合	
①	学校でのこと	526	78.9%	521	81.2%	589	87.4%	▲ 2.3
②	夢について	287	43.0%	283	44.1%	322	47.8%	▲ 1.1
③	友達のこと	473	70.9%	450	70.1%	524	77.7%	0.8
④	家の人のこと	312	46.8%	275	42.8%	352	52.2%	4.0
⑤	近所のこと	192	28.8%	153	23.8%	244	36.2%	5.0
計		1,790		1,682		2,031		



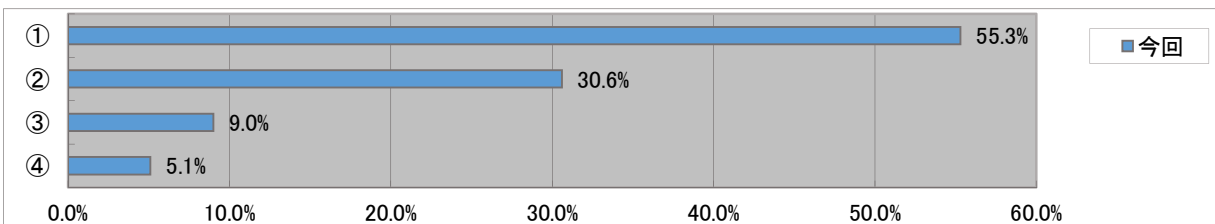
【7】隣、近所の人とあいさつをしますか。

番号	選択肢内容	今回		前回		前々回		割合の増減
		回答数	割合	回答数	割合	回答数	割合	
①	する	330	48.5%	326	49.4%	350	51.5%	▲ 0.9
②	ときどきする	282	41.5%	271	41.1%	262	38.6%	0.4
③	しない	68	10.0%	63	9.5%	67	9.9%	0.5
計		680		660		679		



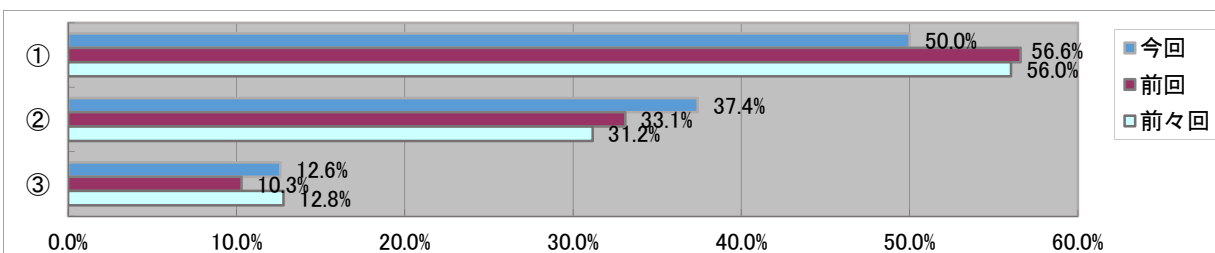
【8】家で何かを決める時、あなたの意見を聞いてもらえますか。(今回新設の質問事項)

番号	選択肢内容	今回		前回		前々回		割合の増減
		回答数	割合	回答数	割合	回答数	割合	
①	聞いてもらえる	376	55.3%					
②	ときどき 聞いてもらえる	208	30.6%					
③	あまり 聞いてもらえない	61	9.0%					
④	聞いてもらえない	35	5.1%					
計		680						



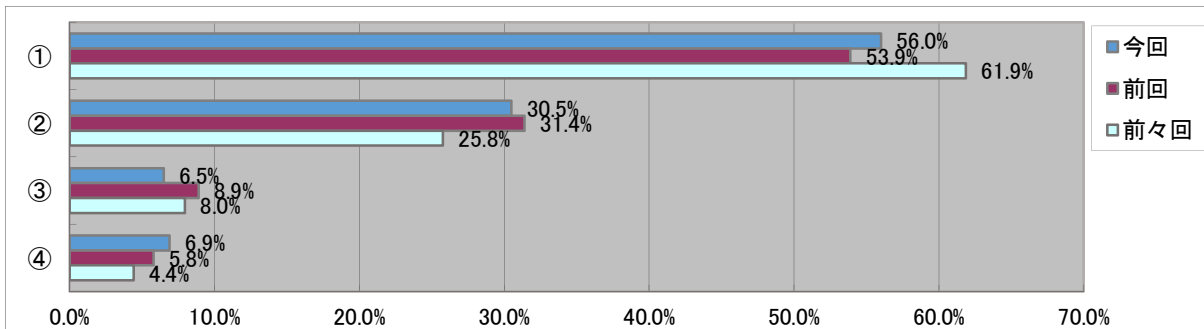
【9】地区の行事やお祭りなどに参加しますか。

番号	選択肢内容	今回		前回		前々回		割合の増減
		回答数	割合	回答数	割合	回答数	割合	
①	する	340	50.0%	374	56.6%	381	56.0%	▲ 6.6
②	ときどきする	254	37.4%	219	33.1%	212	31.2%	4.3
③	しない	86	12.6%	68	10.3%	87	12.8%	2.3
計		680		661		680		



【10】学校に行くのが楽しいと思いますか。

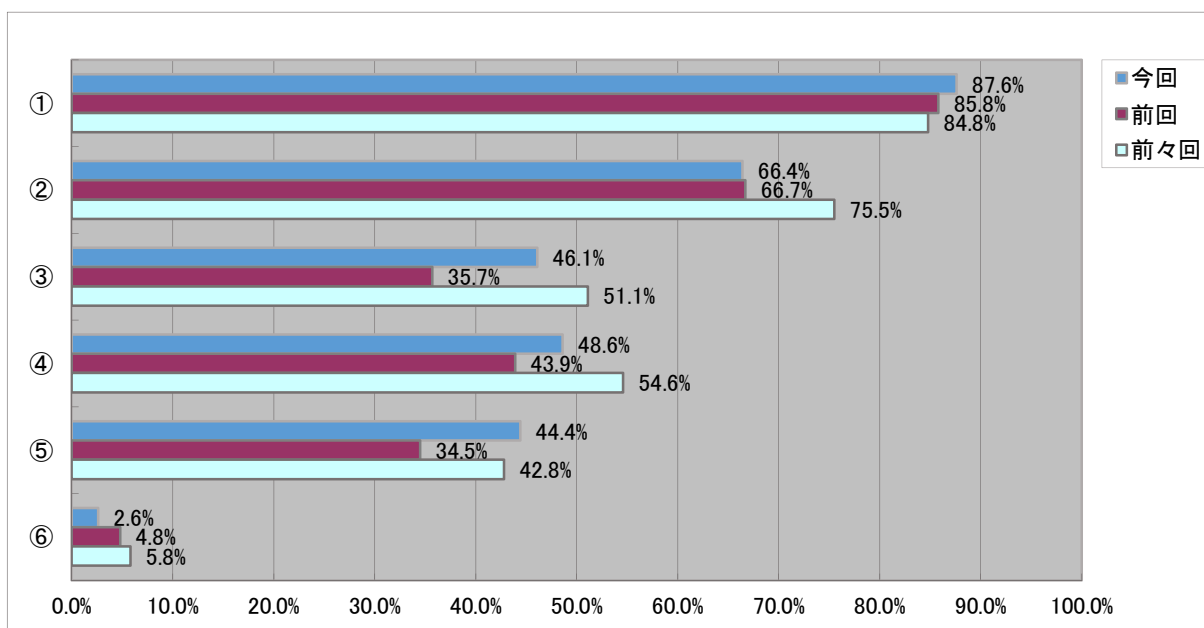
番号	選択肢内容	今回		前回		前々回		割合の増減
		回答数	割合	回答数	割合	回答数	割合	
①	楽しい	380	56.0%	356	53.9%	420	61.9%	2.1
②	まあまあ楽しい	207	30.5%	207	31.4%	175	25.8%	▲ 0.9
③	あまり楽しくない	44	6.5%	59	8.9%	54	8.0%	▲ 2.4
④	楽しくない	47	6.9%	38	5.8%	30	4.4%	1.1
計		678		660		679		



【11】あなたは、学校でどんなことが楽しいですか。(複数回答可)

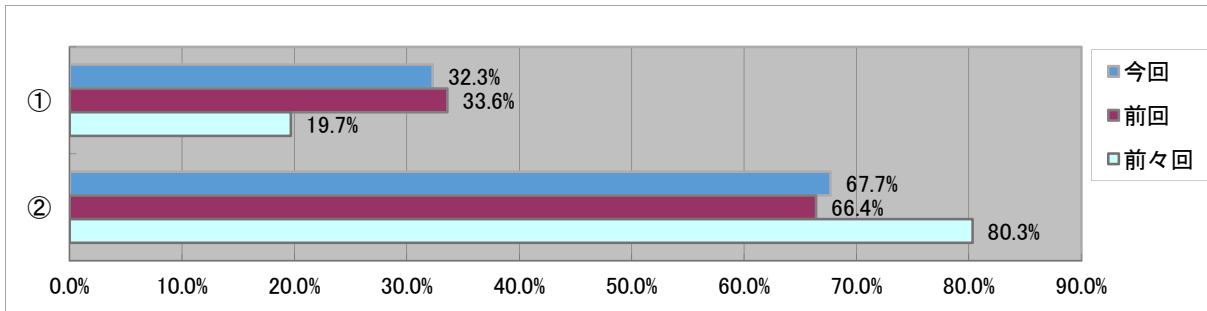
回答件数 687 回答件数 663 回答件数 685

番号	選択肢内容	今回		前回		前々回		割合の増減
		回答数	割合	回答数	割合	回答数	割合	
①	友達と話したり、遊んだりすること	602	87.6%	569	85.8%	581	84.8%	1.8
②	学校の行事(運動会や遠足など)	456	66.4%	442	66.7%	517	75.5%	▲ 0.3
③	先生と話すること	317	46.1%	237	35.7%	350	51.1%	10.4
④	勉強をすること	334	48.6%	291	43.9%	374	54.6%	4.7
⑤	自分の思っていることを先生や友達に聞いてもらえること	305	44.4%	229	34.5%	293	42.8%	9.9
⑥	楽しみは特にない	18	2.6%	32	4.8%	40	5.8%	▲ 2.2
計		2,032		1,800		2,155		



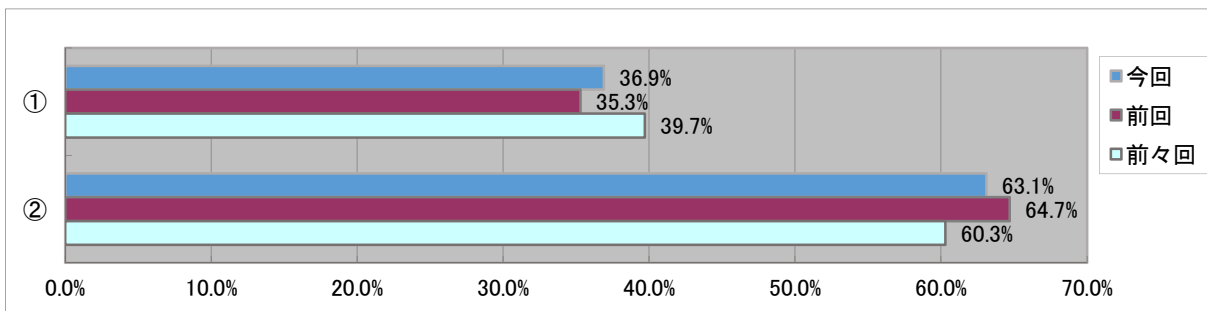
【12】名張市に、子どもが困った時に話を聞いてくれる「子ども相談室」があることを知っていますか。

番号	選択肢内容	今回		前回		前々回		割合の増減
		回答数	割合	回答数	割合	回答数	割合	
①	知っている	219	32.3%	222	33.6%	133	19.7%	▲ 1.3
②	知らない	458	67.7%	439	66.4%	543	80.3%	1.3
計		677		661		676		



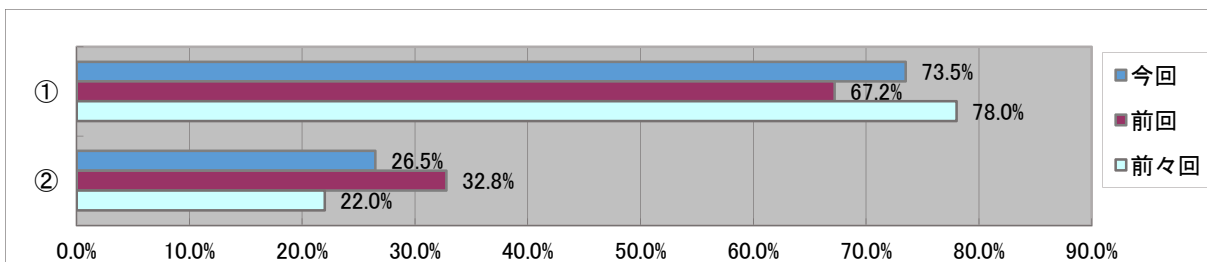
【13】今までに、あなたは他の人に嫌なことを言ったり、乱暴なことをしたことがありますか。

番号	選択肢内容	今回		前回		前々回		割合の増減
		回答数	割合	回答数	割合	回答数	割合	
①	ある	247	36.9%	230	35.3%	268	39.7%	1.6
②	ない	423	63.1%	421	64.7%	407	60.3%	▲ 1.6
計		670		651		675		



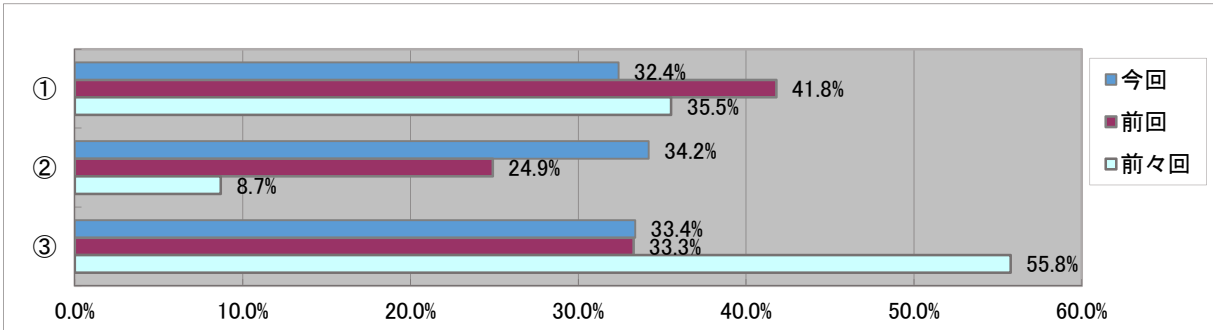
【14】今までに、あなたは嫌なことを言われたり、乱暴なことをされて嫌な気持ちになったことがありますか。

番号	選択肢内容	今回		前回		前々回		割合の増減
		回答数	割合	回答数	割合	回答数	割合	
①	ある	496	73.5%	441	67.2%	525	78.0%	6.3
②	ない	179	26.5%	215	32.8%	148	22.0%	▲ 6.3
計		675		656		673		



【14-1】【14】で「①ある」と答えた人に聞きます。その時あなたはどう思いましたか。

番号	選択肢内容	今回		前回		前々回		割合の増減
		回答数	割合	回答数	割合	回答数	割合	
①	学校に行くのが嫌になった	156	32.4%	183	41.8%	188	35.5%	▲ 9.4
②	とてもつらく、どうしようもなくなった	165	34.2%	109	24.9%	46	8.7%	9.3
③	①②ほどではないが嫌になった	161	33.4%	146	33.3%	295	55.8%	0.1
計		482		438		529		

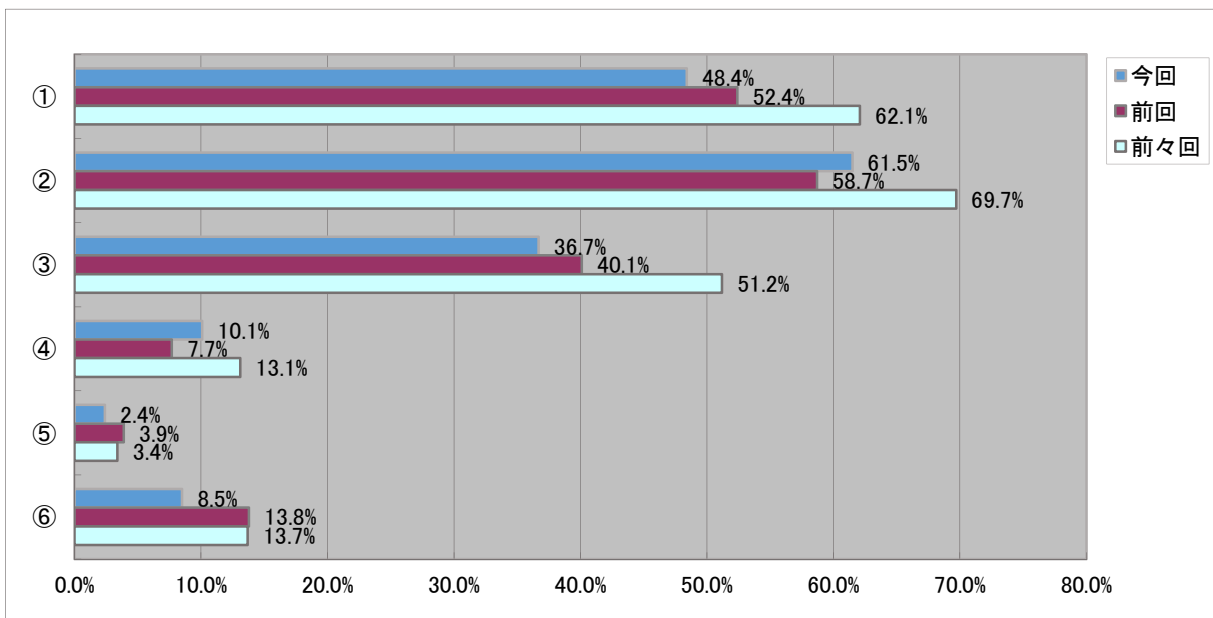


【14-2】【14】で「①ある」と答えた人に聞きます。その時誰に話を聞いてもらいましたか。

(複数回答可)

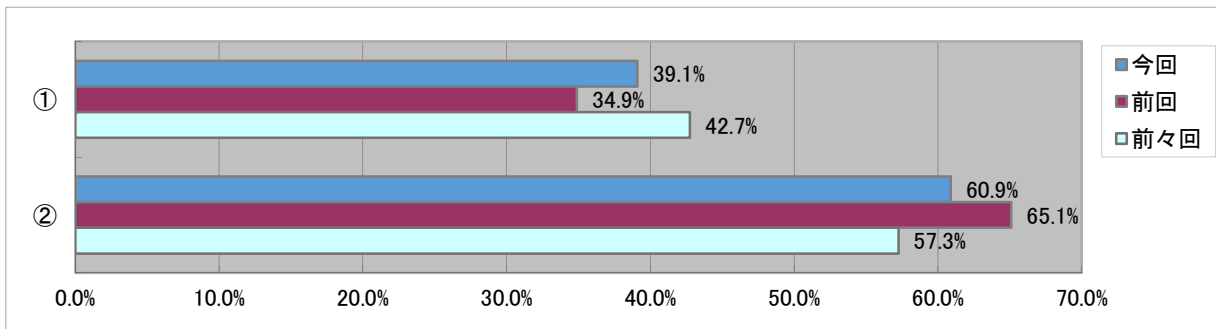
回答件数 496 回答件数 441 回答件数 525

番号	選択肢内容	今回		前回		前々回		割合の増減
		回答数	割合	回答数	割合	回答数	割合	
①	友達	240	48.4%	231	52.4%	326	62.1%	▲ 4.0
②	家の人	305	61.5%	259	58.7%	366	69.7%	2.8
③	学校の先生	182	36.7%	177	40.1%	269	51.2%	▲ 3.4
④	習い事などの先生	50	10.1%	34	7.7%	69	13.1%	2.4
⑤	子ども相談室の人	12	2.4%	17	3.9%	18	3.4%	▲ 1.5
⑥	誰にも聞いてもらっていない	42	8.5%	61	13.8%	72	13.7%	▲ 5.3
計		831		779		1,120		



【15】大人のすることや言うことで、大変嫌な思いや辛い思いをしたことがありますか。

番号	選択肢内容	今回		前回		前々回		割合の増減
		回答数	割合	回答数	割合	回答数	割合	
①	ある	255	39.1%	222	34.9%	280	42.7%	4.2
②	ない	398	60.9%	415	65.1%	375	57.3%	▲ 4.2
計		653		637		655		

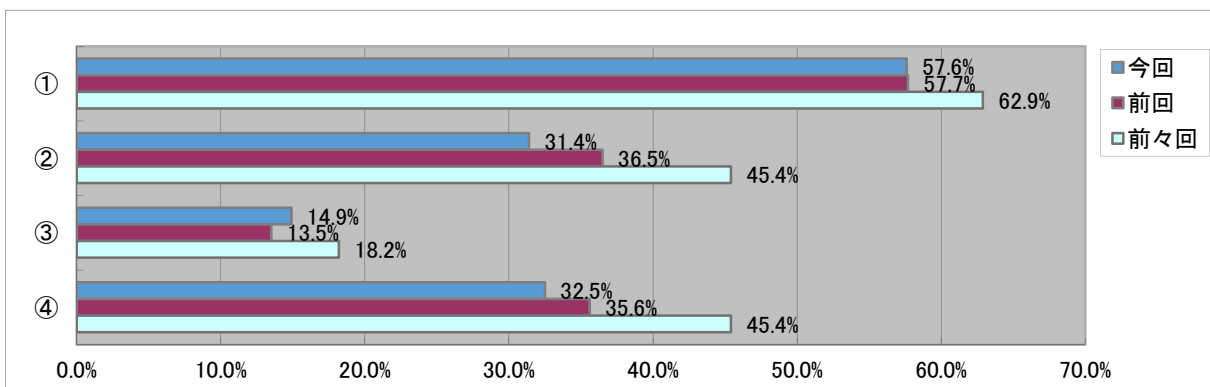


【15-1】【15】で「①ある」と答えた人に聞きます。それはどのようなことですか。

(複数回答可)

回答件数 255 回答件数 222 回答件数 280

番号	選択肢内容	今回		前回		前々回		割合の増減
		回答数	割合	回答数	割合	回答数	割合	
①	心が傷つくようなことを言われた	147	57.6%	128	57.7%	176	62.9%	▲ 0.1
②	殴られたり、蹴られたりした	80	31.4%	81	36.5%	127	45.4%	▲ 5.1
③	からだを触られたりした	38	14.9%	30	13.5%	51	18.2%	1.4
④	話かけてもらえなかったり、かまってもらえなかったりした	83	32.5%	79	35.6%	127	45.4%	▲ 3.1
計		348		318		481		

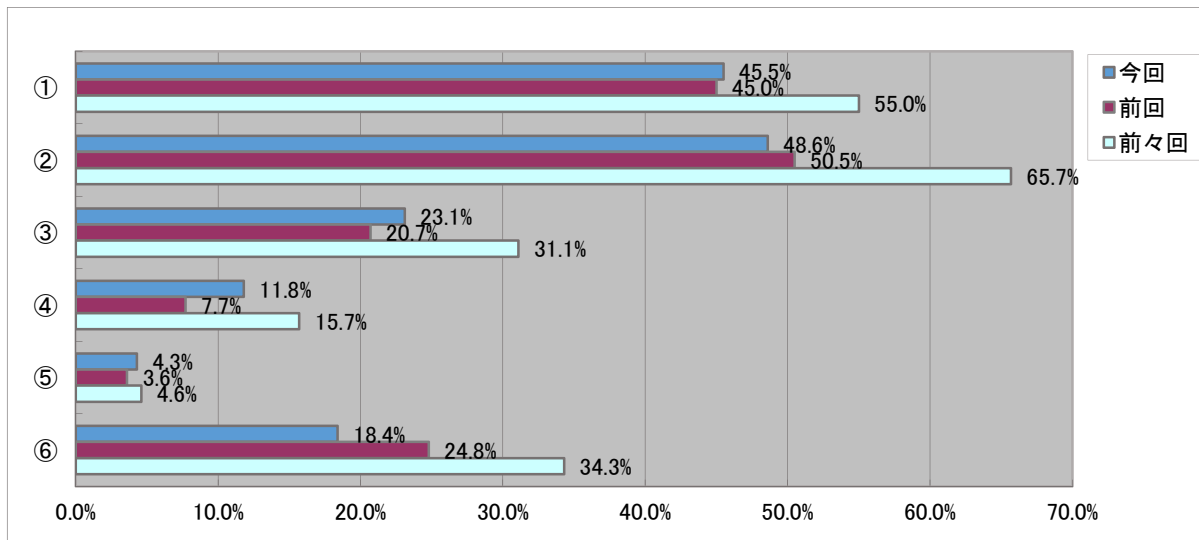


【15-2】【15】で「①ある」と答えた人に聞きます。その時誰に話を聞いてもらいましたか。

(複数回答可)

回答件数 255 回答件数 222 回答件数 280

番号	選択肢内容	今回		前回		前々回		割合の増減
		回答数	割合	回答数	割合	回答数	割合	
①	友達	116	45.5%	100	45.0%	154	55.0%	0.5
②	家の人	124	48.6%	112	50.5%	184	65.7%	▲ 1.9
③	学校の先生	59	23.1%	46	20.7%	87	31.1%	2.4
④	習い事などの先生	30	11.8%	17	7.7%	44	15.7%	4.1
⑤	子ども相談室の人	11	4.3%	8	3.6%	13	4.6%	0.7
⑥	誰にも聞いてもらっていない	47	18.4%	55	24.8%	96	34.3%	▲ 6.4
計		387		338		578		

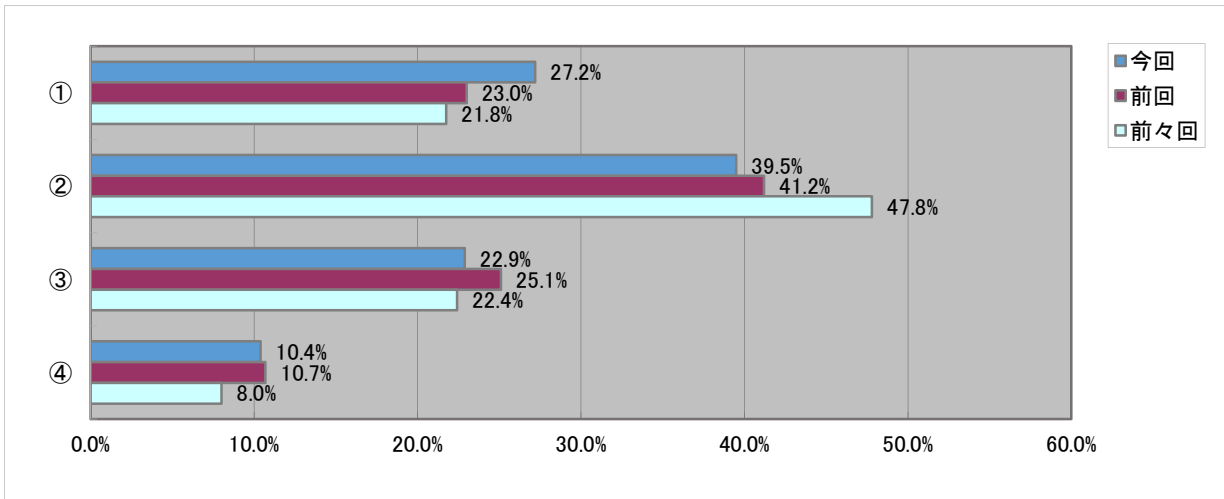


(2) 小学5年生

●あなた自身について、おたずねします。

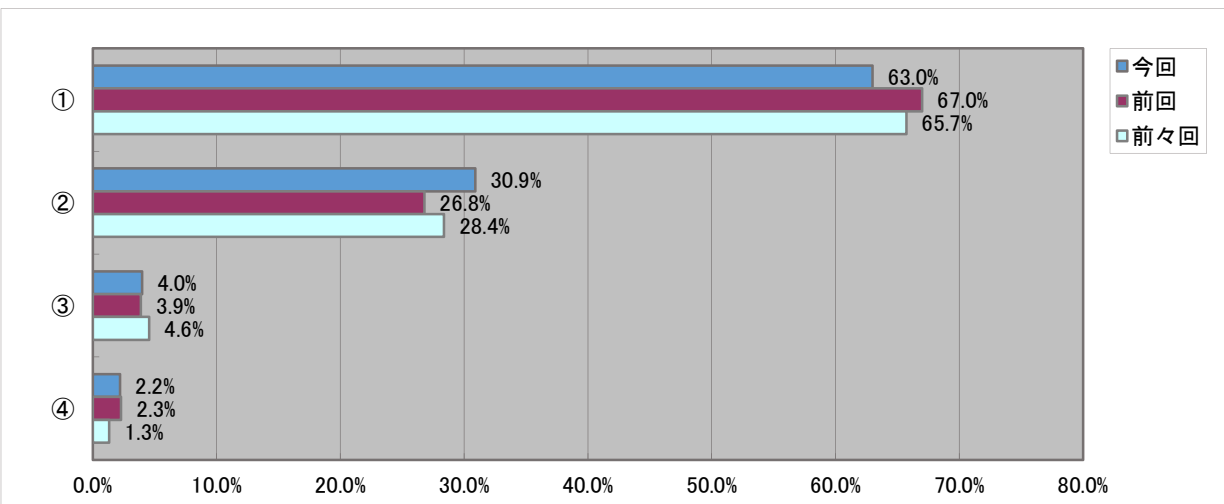
【1】あなたは自分について、「いいな」とか「好きだな」と思っていますか。

番号	選択肢内容	今回		前回		前々回		割合の増減
		回答数	割合	回答数	割合	回答数	割合	
①	思っている	172	27.2%	159	23.0%	163	21.8%	4.2
②	どちらかといえば思っている	250	39.5%	285	41.2%	358	47.8%	▲ 1.7
③	どちらかといえば思わない	145	22.9%	174	25.1%	168	22.4%	▲ 2.2
④	思わない	66	10.4%	74	10.7%	60	8.0%	▲ 0.3
計		633		692		749		



【2】あなたは、家族や周りの大人から「自分が大切にされている」と思いますか。

番号	選択肢内容	今回		前回		前々回		割合の増減
		回答数	割合	回答数	割合	回答数	割合	
①	思う	398	63.0%	463	67.0%	491	65.7%	▲ 4.0
②	どちらかといえば思う	195	30.9%	185	26.8%	212	28.4%	4.1
③	どちらかといえば思わない	25	4.0%	27	3.9%	34	4.6%	0.1
④	思わない	14	2.2%	16	2.3%	10	1.3%	▲ 0.1
計		632		691		747		

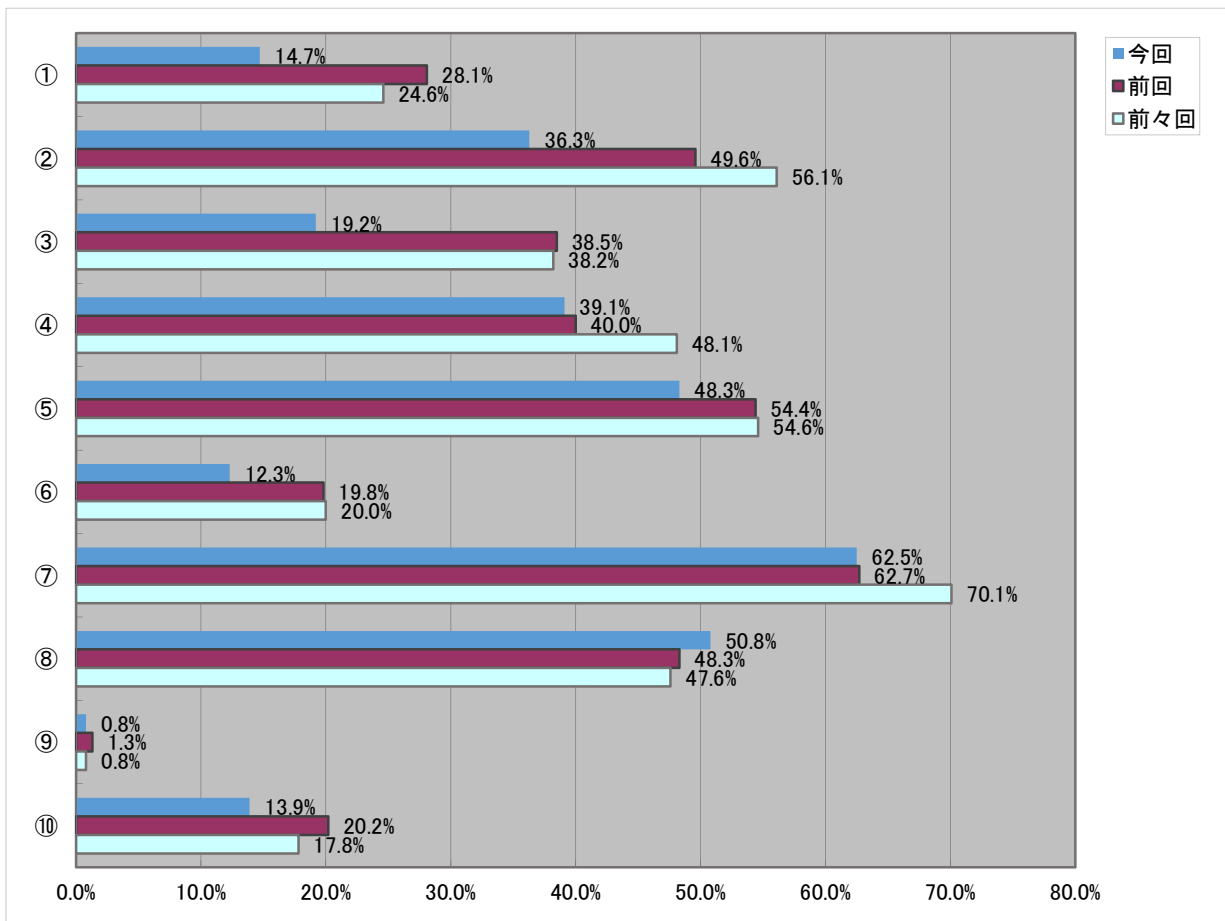


【3】今あなたが楽しくて、夢中になれることは何ですか。(複数回答可)

回答件数 634 回答件数 702 回答件数 740

番号	選択肢内容	今回		前回		前々回		割合の増減
		回答数	割合	回答数	割合	回答数	割合	
①	勉強	93	14.7%	197	28.1%	182	24.6%	▲ 13.4
②	学校の部活動	230	36.3%	348	49.6%	415	56.1%	▲ 13.3
③	学校の行事や児童会活動	122	19.2%	270	38.5%	283	38.2%	▲ 19.3
④	テレビやDVD	248	39.1%	281	40.0%	356	48.1%	▲ 0.9
⑤	習い事、スポーツ	306	48.3%	382	54.4%	404	54.6%	▲ 6.1
⑥	地域の行事	78	12.3%	139	19.8%	148	20.0%	▲ 7.5
⑦	友達との遊びや活動	396	62.5%	440	62.7%	519	70.1%	▲ 0.2
⑧	インターネットやゲーム	322	50.8%	339	48.3%	352	47.6%	2.5
⑨	楽しくて夢中になれることはない	5	0.8%	9	1.3%	6	0.8%	▲ 0.5
⑩	その他	88	13.9%	142	20.2%	132	17.8%	▲ 6.3
計		1,888		2,547		2,797		

※その他内訳…読書19件、手芸・工作12件、絵を描く7件、漫画5件、ペット4件、おもちゃ4件、園芸3件など



※アンケート項目の変更により下記のように、前回の集計値を編集しています。

- ・選択肢①勉強: 前回「①学校の勉強」と「⑤塾での勉強」の合計
- ・選択肢③「学校の行事や児童会・生徒会活動」: 前回「③学校の児童会・生徒会活動」と「④学校の行事」の合計
- ・選択肢⑥「地域の行事」: 前回⑧「地域の行事」と前回⑦「ボランティア活動」の合計

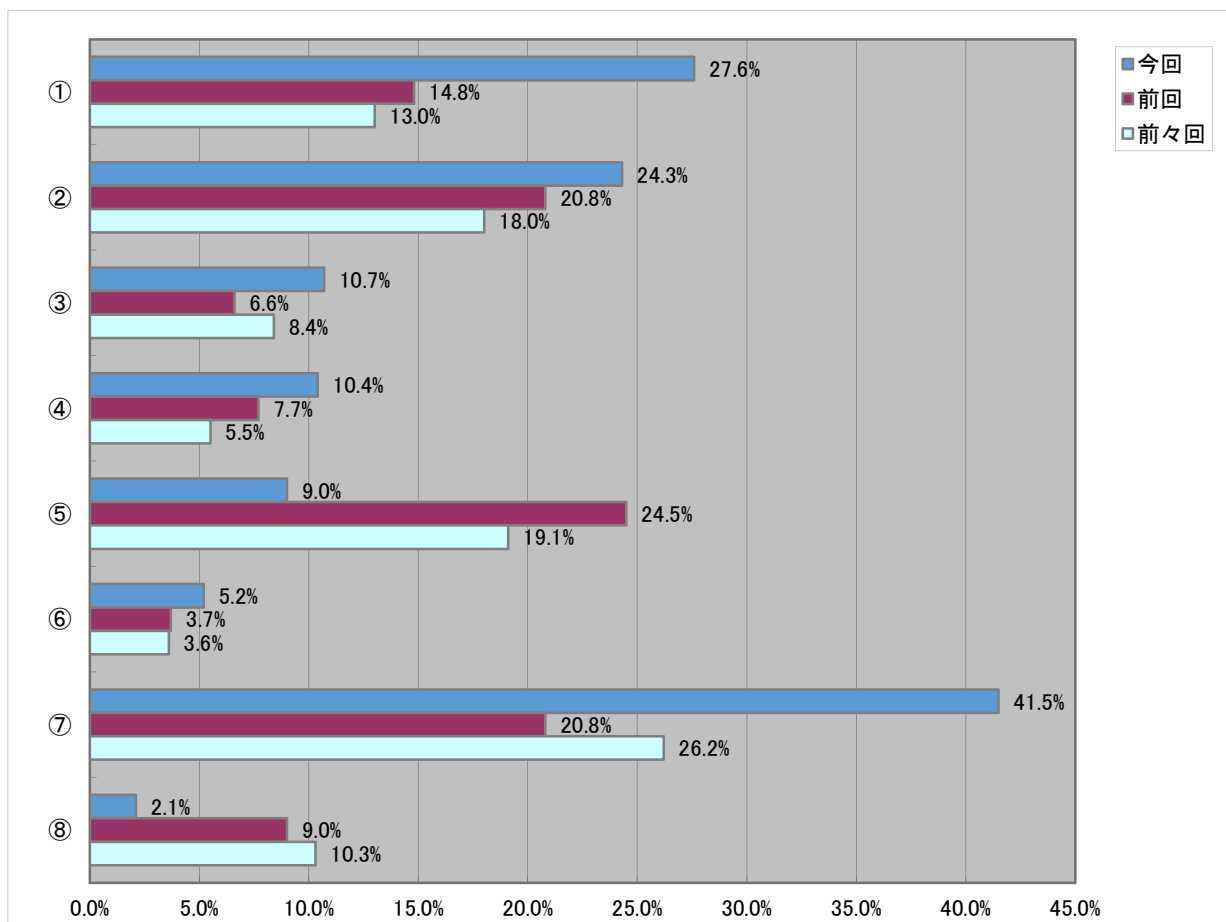
【4】あなたは次の中で、疲れること、不安に思うことがありますか。(複数回答可)

【4-1】家庭でのこと

回答件数 634 回答件数 702 回答件数 740

番号	選択肢内容	今回		前回		前々回		割合の増減
		回答数	割合	回答数	割合	回答数	割合	
①	塾の勉強・宿題	175	27.6%	104	14.8%	96	13.0%	12.8
②	習い事	154	24.3%	146	20.8%	133	18.0%	3.5
③	スポーツ活動	68	10.7%	46	6.6%	62	8.4%	4.1
④	受験・進路	66	10.4%	54	7.7%	41	5.5%	2.7
⑤	家族との関係	57	9.0%	172	24.5%	141	19.1%	▲ 15.5
⑥	祖父母のこと	33	5.2%	26	3.7%	27	3.6%	1.5
⑦	疲れること、不安なことはない	263	41.5%	146	20.8%	194	26.2%	20.7
⑧	その他	13	2.1%	63	9.0%	76	10.3%	▲ 6.9
計		829		757		770		

※その他内訳…友人関係2件、ペット1件など



※アンケート項目の変更により下記のように、前回の集計値を編集しています。

- ・選択肢を「家庭でのこと」と「学校でのこと」に分割
- ・選択肢⑤「家族との関係」は、前回「⑨親のこと」と「⑩兄妹姉妹のこと」の合計
- ・選択肢⑦「疲れること、不安なことはない」と⑧「その他」についての、前回、前々回の数値は、項目を分割できないため、参考値として表示

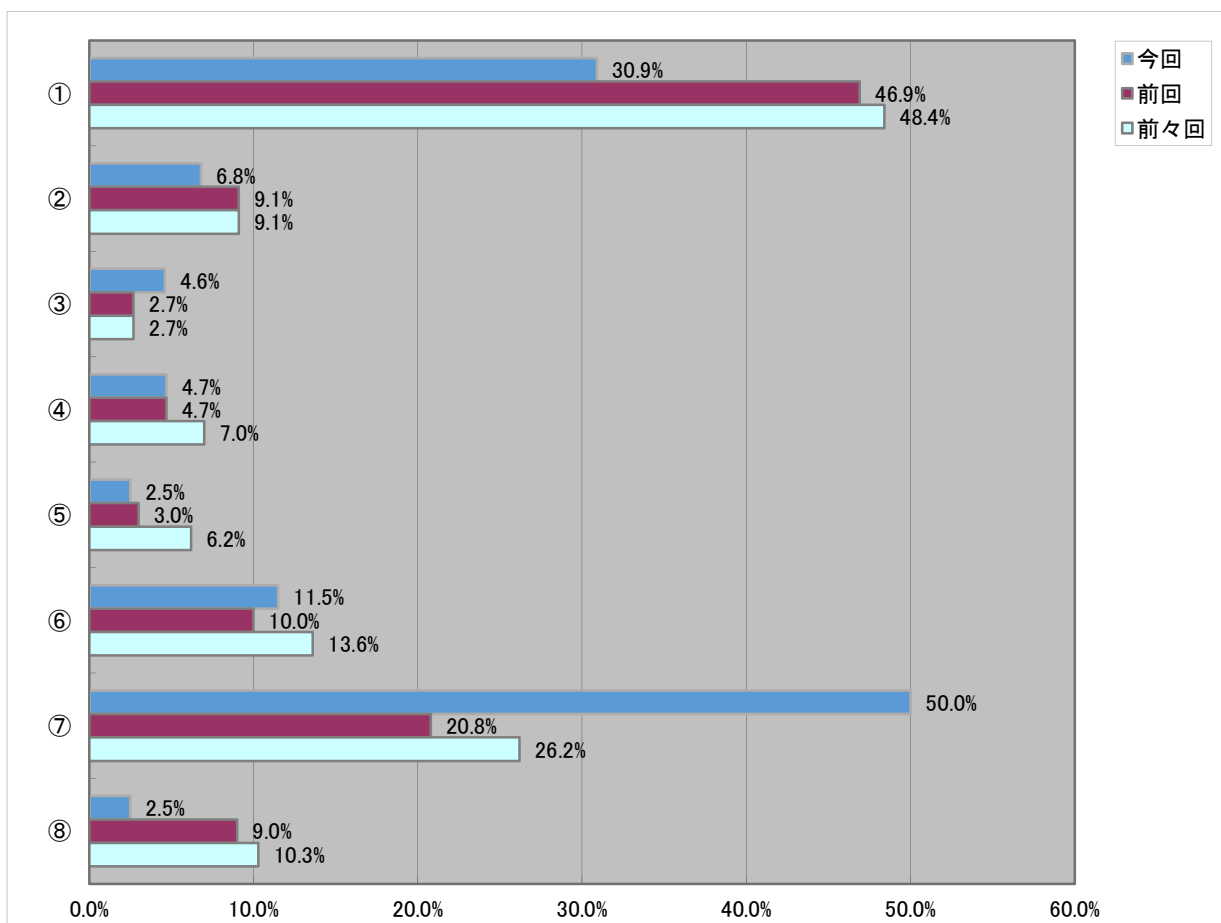
【4】あなたは次の中で、疲れること、不安に思うことがありますか。(複数回答可)

【4-2】学校でのこと

回答件数 634 回答件数 702 回答件数 740

番号	選択肢内容	今回		前回		前々回		割合の増減
		回答数	割合	回答数	割合	回答数	割合	
①	学校の勉強・宿題	196	30.9%	329	46.9%	358	48.4%	▲ 16.0
②	学校の規則	43	6.8%	64	9.1%	67	9.1%	▲ 2.3
③	学校のクラブ活動	29	4.6%	19	2.7%	20	2.7%	1.9
④	児童会活動	30	4.7%	33	4.7%	52	7.0%	0.0
⑤	学校の先生のこと	16	2.5%	21	3.0%	46	6.2%	▲ 0.5
⑥	友達や上級生のこと	73	11.5%	70	10.0%	101	13.6%	1.5
⑦	疲れること、不安なことはない	317	50.0%	146	20.8%	194	26.2%	29.2
⑧	その他	16	2.5%	63	9.0%	76	10.3%	▲ 6.5
計		720		745		914		

※その他内訳…授業中や休み時間3件、いじめ2件、月経1件、自分が嫌われていないか1件など



※アンケート項目の変更により下記のように、前回の集計値を編集しています。

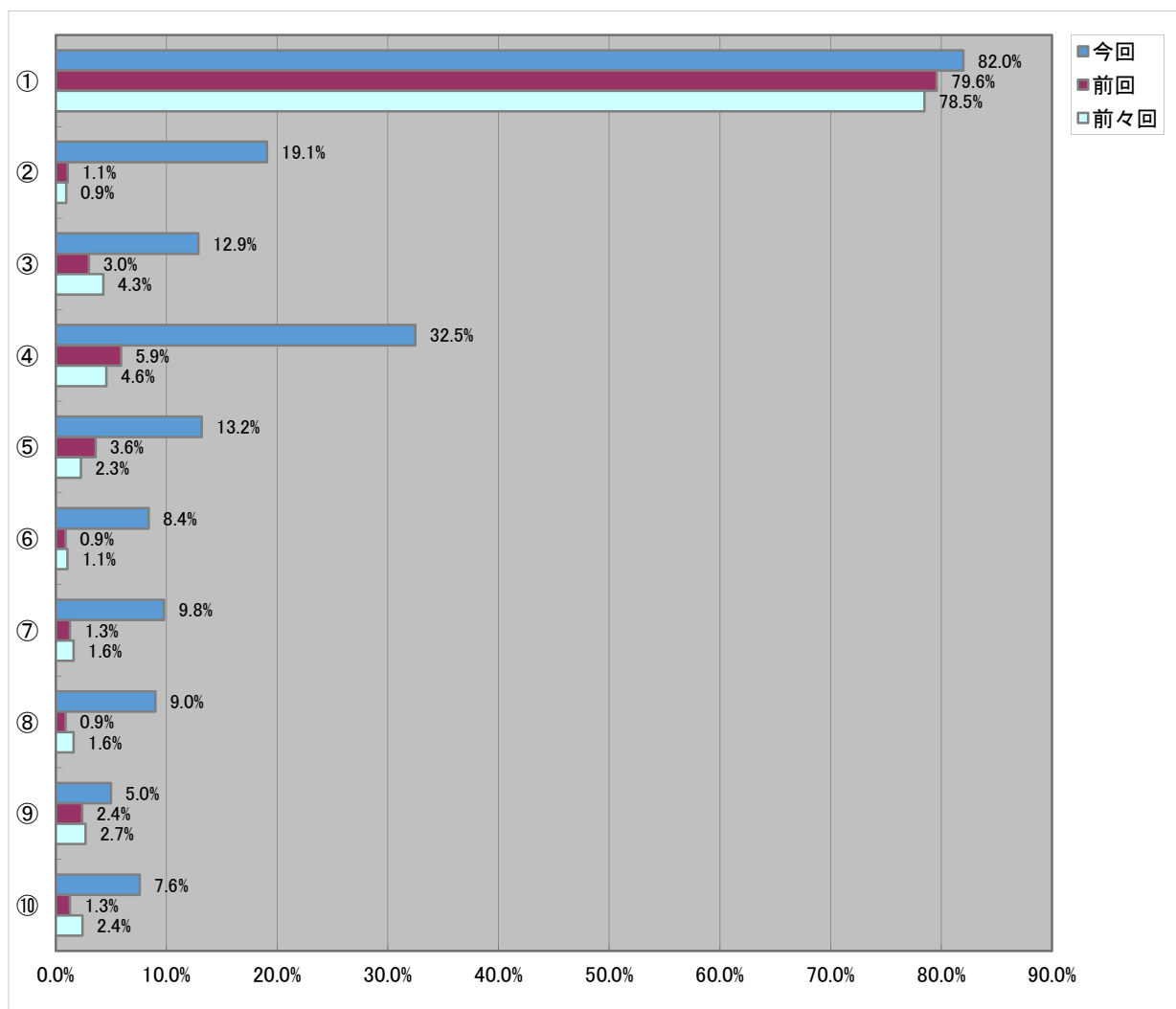
- ・選択肢を「家庭でのこと」と「学校でのこと」に分割
- ・選択肢⑦「疲れること、不安なことはない」と⑧「その他」についての、前回、前々回の数値は、項目を分割できないため、参考値として表示

【5】あなたにとってホッとでき、安心していられる場所はどこですか。(今回より複数回答可)

回答件数 634

番号	選択肢内容	今回		前回		前々回		割合の増減
		回答数	割合	回答数	割合	回答数	割合	
①	自分の家	520	82.0%	555	79.6%	583	78.5%	2.4
②	学校	121	19.1%	8	1.1%	7	0.9%	18.0
③	友達の家	82	12.9%	21	3.0%	32	4.3%	9.9
④	祖父母の家	206	32.5%	41	5.9%	34	4.6%	26.6
⑤	図書館・市民センターなど	84	13.2%	25	3.6%	17	2.3%	9.6
⑥	公園	53	8.4%	6	0.9%	8	1.1%	7.5
⑦	塾や習い事などの教室・スポーツクラブなど	62	9.8%	9	1.3%	12	1.6%	8.5
⑧	ゲームセンターなど	57	9.0%	6	0.9%	12	1.6%	8.1
⑨	特にない	32	5.0%	17	2.4%	20	2.7%	2.6
⑩	その他	48	7.6%	9	1.3%	18	2.4%	6.3
計		1,265		697		743		

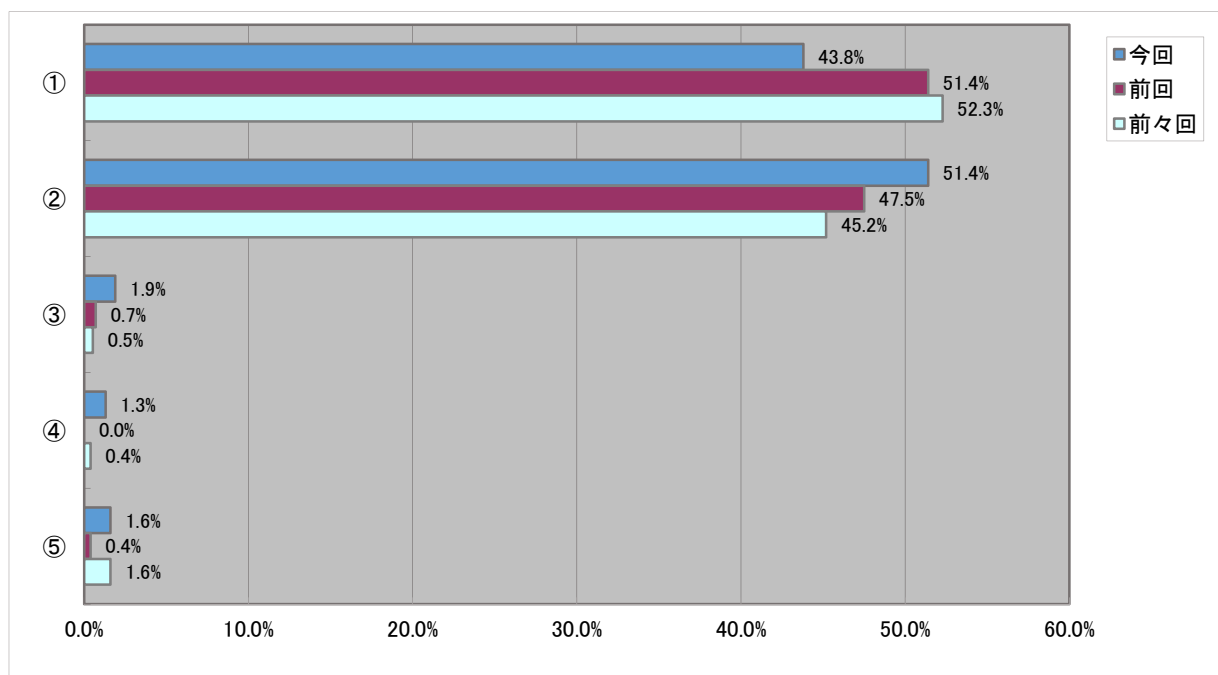
※その他内訳…自室・寝室7件、隅っこ・狭い所5件、一人のとき4件、川・畑・山林3件など



【6】あなたは普段だれとよく話をしますか。

番号	選択肢内容	今回		前回		前々回		割合の増減
		回答数	割合	回答数	割合	回答数	割合	
①	友達・先輩	277	43.8%	356	51.4%	391	52.3%	▲ 7.6
②	家族やきょうだい	325	51.4%	329	47.5%	338	45.2%	3.9
③	学校の先生	12	1.9%	5	0.7%	4	0.5%	1.2
④	塾などの先生	8	1.3%	0	0.0%	3	0.4%	1.3
⑤	その他	10	1.6%	3	0.4%	12	1.6%	1.2
計		632		693		748		

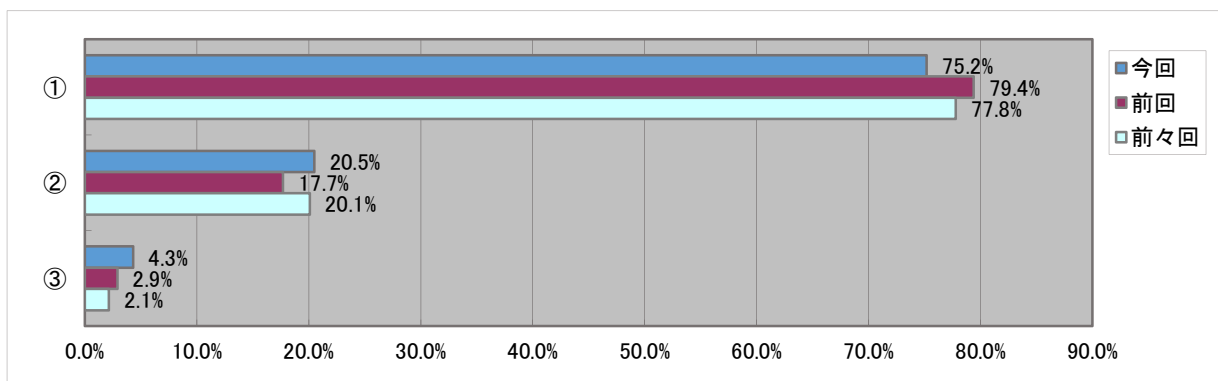
※その他内訳…習い事のコーチ2件、近所の人2件など



●家庭でのことについて、おたずねします。

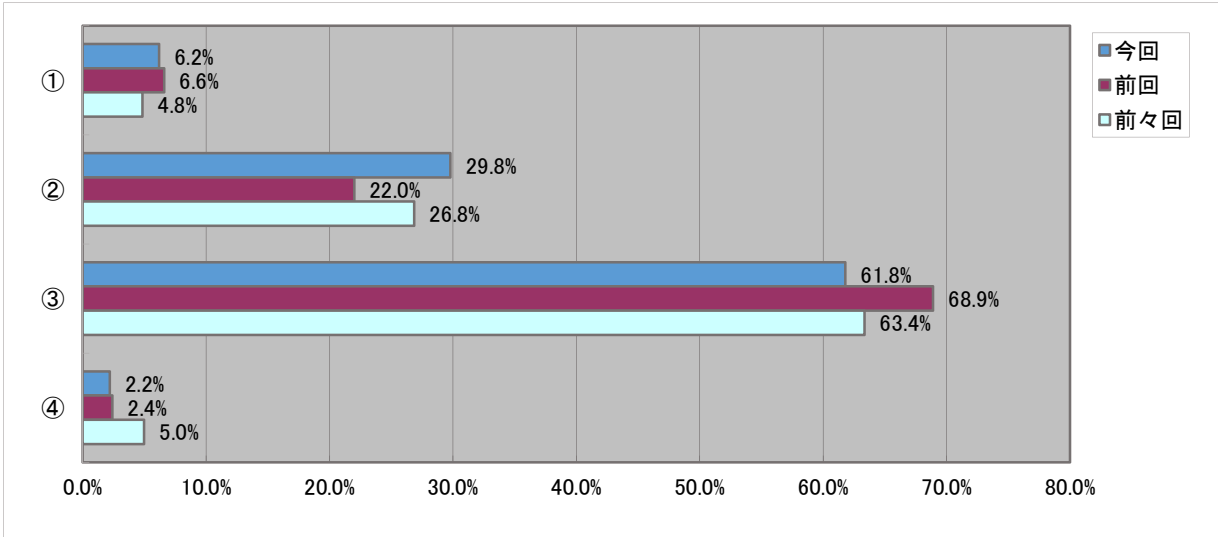
【7】家では「おはよう」や「おやすみ」など、家族とあいさつをしますか。

番号	選択肢内容	今回		前回		前々回		割合の増減
		回答数	割合	回答数	割合	回答数	割合	
①	毎日する	476	75.2%	550	79.4%	581	77.8%	▲ 4.2
②	ときどきする	130	20.5%	123	17.7%	150	20.1%	2.8
③	しない	27	4.3%	20	2.9%	16	2.1%	1.4
計		633		693		747		



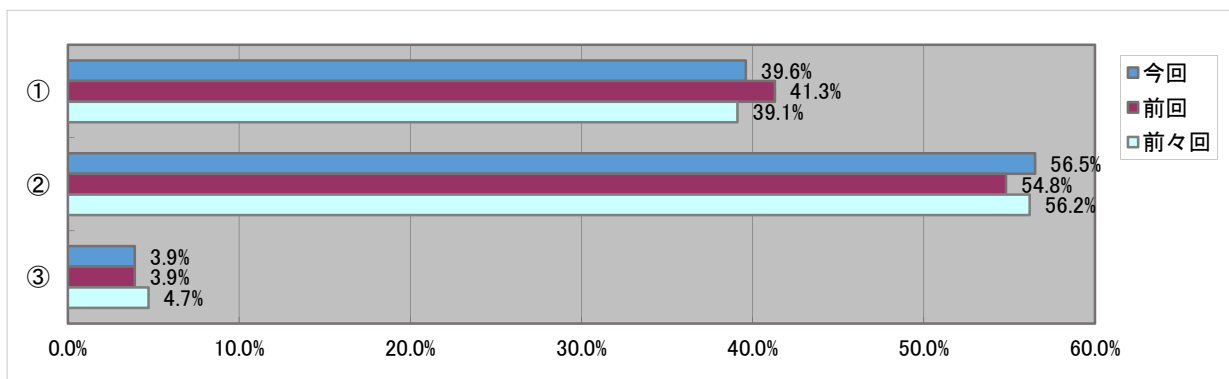
【8】家では家族の人と一緒に食事をしますか。

番号	選択肢内容	今回		前回		前々回		割合の増減
		回答数	割合	回答数	割合	回答数	割合	
①	朝食のとき	39	6.2%	46	6.6%	36	4.8%	▲ 0.4
②	夕食のとき	187	29.8%	153	22.0%	200	26.8%	7.8
③	朝・夕とも	388	61.8%	478	68.9%	472	63.4%	▲ 7.1
④	しない	14	2.2%	17	2.4%	37	5.0%	▲ 0.2
計		628		694		745		



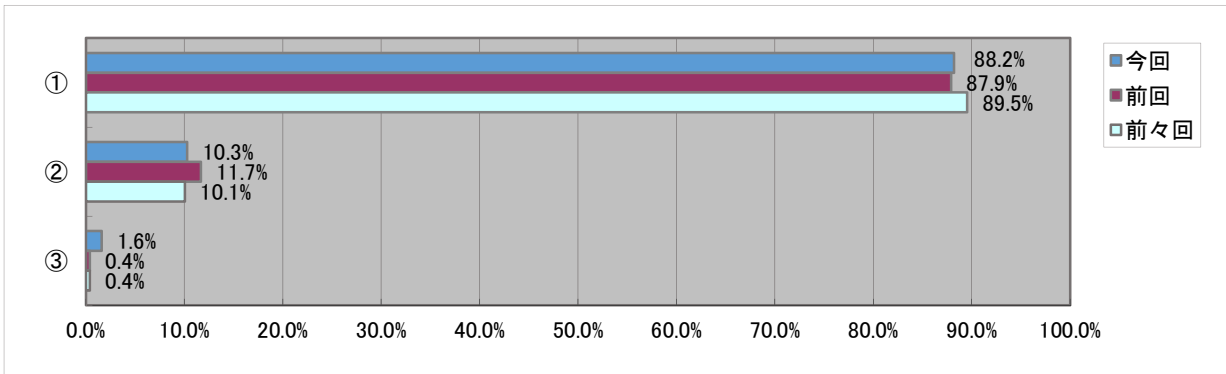
【9】家の手伝いをしますか。

番号	選択肢内容	今回		前回		前々回		割合の増減
		回答数	割合	回答数	割合	回答数	割合	
①	する	251	39.6%	283	41.3%	291	39.1%	▲ 1.7
②	ときどきする	358	56.5%	376	54.8%	418	56.2%	1.7
③	しない	25	3.9%	27	3.9%	35	4.7%	0.0
計		634		686		744		



【10】家族の人と話をしますか。

番号	選択肢内容	今回		前回		前々回		割合の増減
		回答数	割合	回答数	割合	回答数	割合	
①	する	558	88.2%	609	87.9%	668	89.5%	0.3
②	ときどきする	65	10.3%	81	11.7%	75	10.1%	▲ 1.4
③	しない	10	1.6%	3	0.4%	3	0.4%	1.2
計		633		693		746		



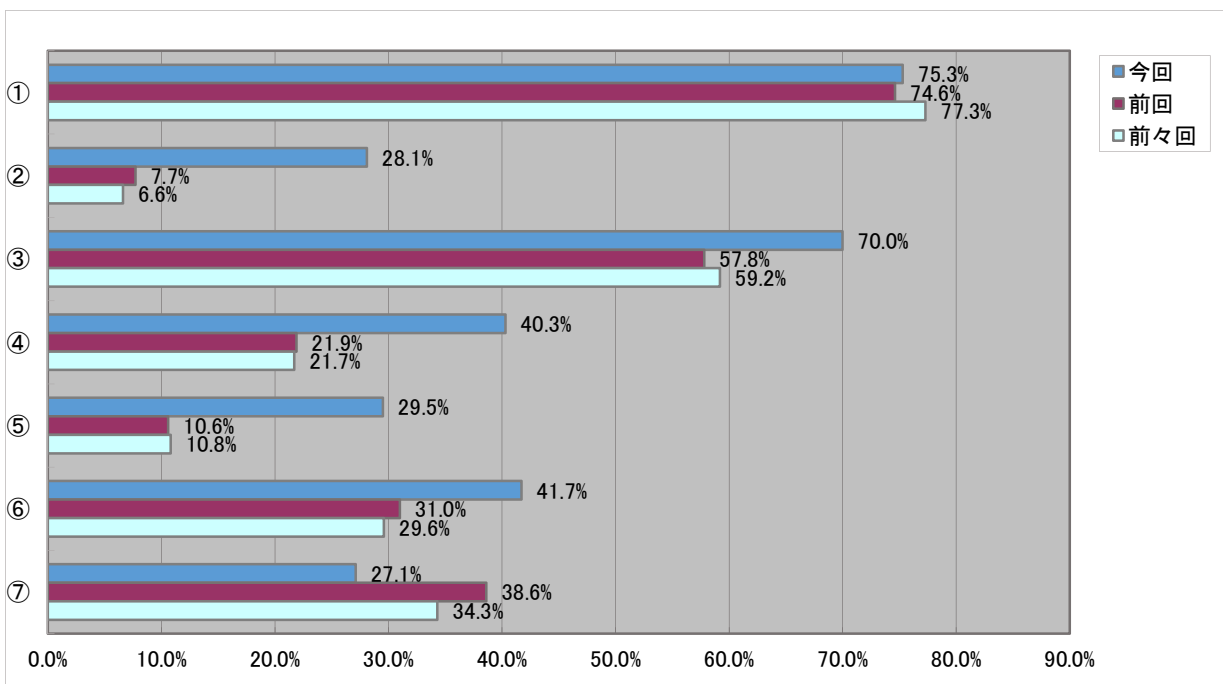
【10-1】【10】で「①する」「②ときどきする」と答えた人に聞きます。話の内容は主にどんなことですか。

(複数回答可)

回答件数 623 回答件数 690 回答件数 743

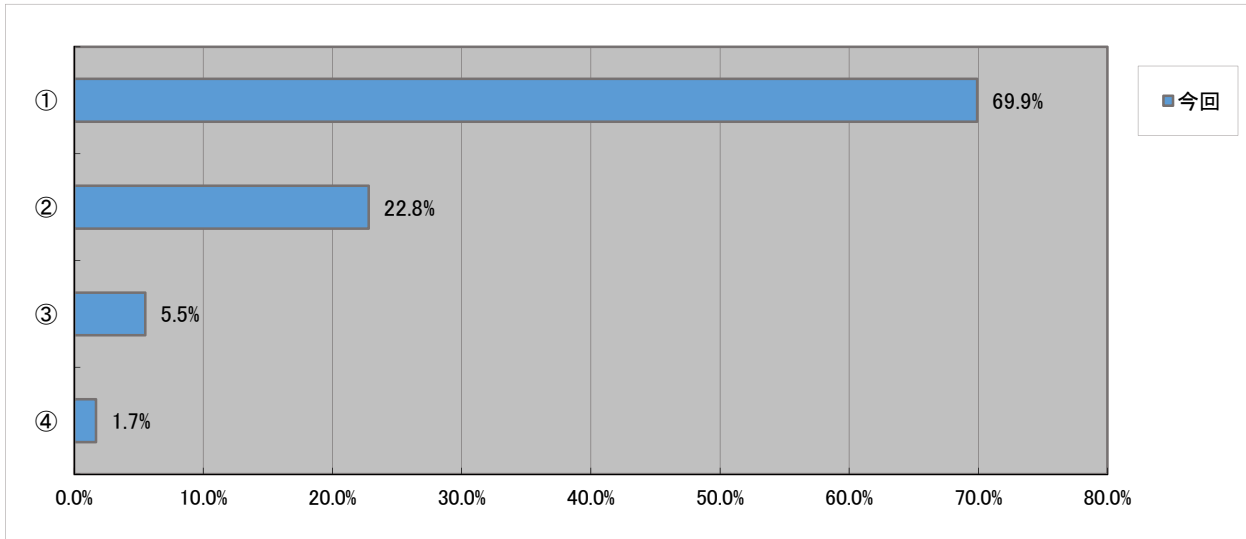
番号	選択肢内容	今回		前回		前々回		割合の増減
		回答数	割合	回答数	割合	回答数	割合	
①	学校でのこと	469	75.3%	515	74.6%	574	77.3%	0.7
②	進路、進学先のこと	175	28.1%	53	7.7%	49	6.6%	20.4
③	友だちのこと	436	70.0%	399	57.8%	440	59.2%	12.2
④	家族のこと	251	40.3%	151	21.9%	161	21.7%	18.4
⑤	近所のこと	184	29.5%	73	10.6%	80	10.8%	18.9
⑥	趣味のこと	260	41.7%	214	31.0%	220	29.6%	10.7
⑦	その他	169	27.1%	266	38.6%	255	34.3%	▲ 11.5
計		1,944		1,671		1,779		

※その他内訳…習い事11件、スポーツ10件、一日の出来事9件、ゲーム6件、テレビ5件など



【11】家で何かを決める時、あなたの意見を聞いてもらえますか。(今回新設の質問事項)

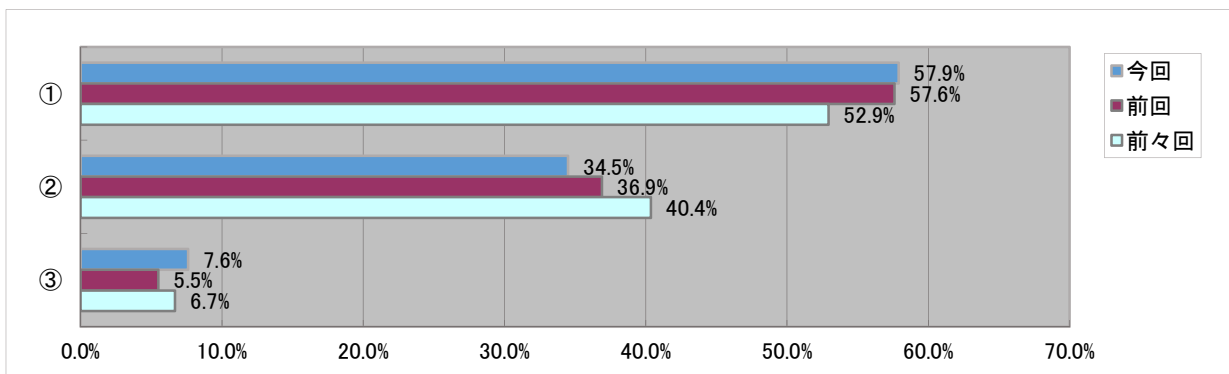
番号	選択肢内容	今回		前回		前々回		割合の増減
		回答数	割合	回答数	割合	回答数	割合	
①	聞いてもらえる	442	69.9%					
②	ときどき聞いてもらえる	144	22.8%					
③	あまり聞いてもらえない	35	5.5%					
④	聞いてもらえない	11	1.7%					
計		632						



●地域とのかかわりについて、おたずねします。

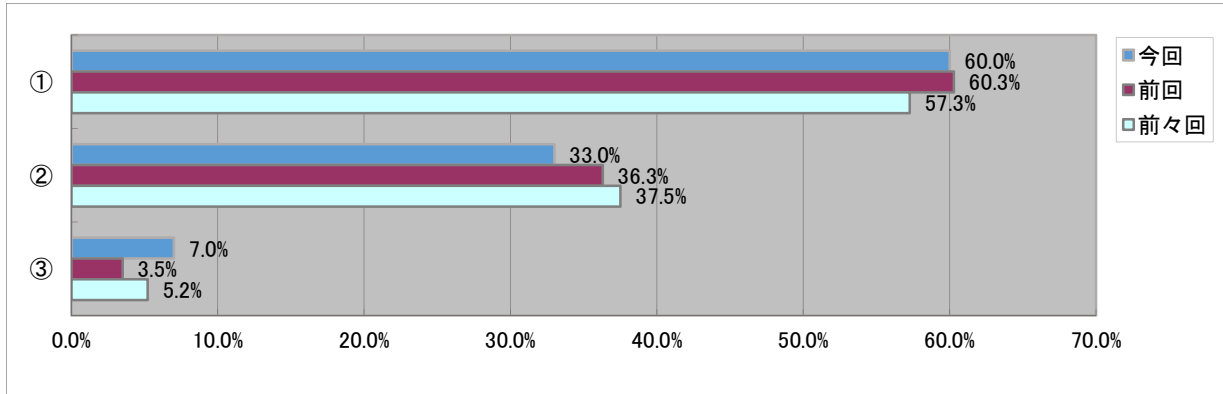
【12】隣、近所の人とあいさつをしますか。

番号	選択肢内容	今回		前回		前々回		割合の増減
		回答数	割合	回答数	割合	回答数	割合	
①	する	366	57.9%	400	57.6%	396	52.9%	0.3
②	ときどきする	218	34.5%	256	36.9%	302	40.4%	▲ 2.4
③	しない	48	7.6%	38	5.5%	50	6.7%	2.1
計		632		694		748		



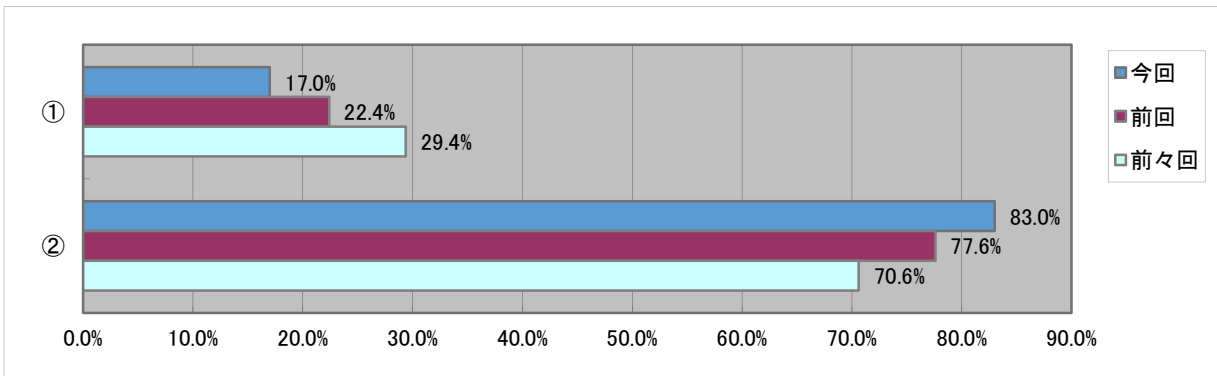
【13】地域で行われる行事やお祭りなどに参加しますか。

番号	選択肢内容	今回		前回		前々回		割合の増減
		回答数	割合	回答数	割合	回答数	割合	
①	する	380	60.0%	417	60.3%	429	57.3%	▲ 0.3
②	ときどきする	209	33.0%	251	36.3%	281	37.5%	▲ 3.3
③	しない	44	7.0%	24	3.5%	39	5.2%	3.5
計		633		692		749		



【14】地域のことについて、もっと子どもの意見を聞いてほしいと思うことはありますか。

番号	選択肢内容	今回		前回		前々回		割合の増減
		回答数	割合	回答数	割合	回答数	割合	
①	ある	106	17.0%	154	22.4%	218	29.4%	▲ 5.4
②	ない	519	83.0%	533	77.6%	524	70.6%	5.4
計		625		687		742		



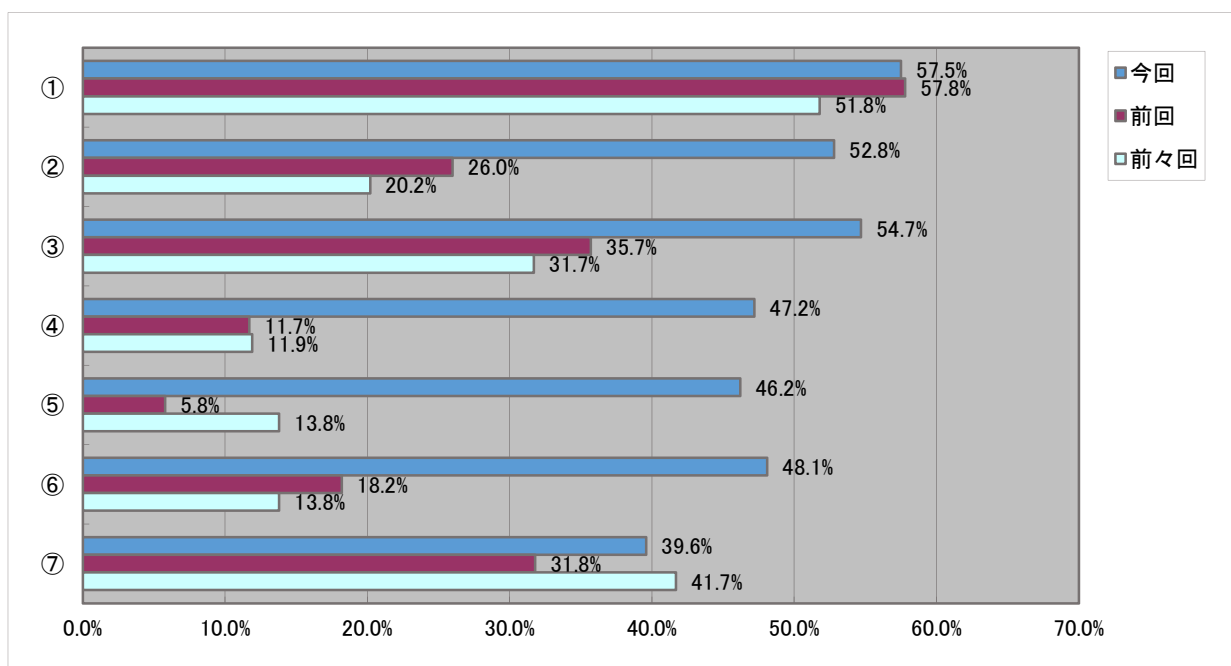
【14-1】【14】で「①ある」と答えた人に聞きます。意見を聞いてほしいと思うことはどんなことですか。

(複数回答可)

回答件数 106 回答件数 154 回答件数 218

番号	選択肢内容	今回		前回		前々回		割合の増減
		回答数	割合	回答数	割合	回答数	割合	
①	子ども会や祭りなど、地域の行事のやり方	61	57.5%	89	57.8%	113	51.8%	▲ 0.3
②	市民のための大きな建物をつくるとき	56	52.8%	40	26.0%	44	20.2%	26.8
③	公園や図書館のような子どもがよく使う建物をつくるとき	58	54.7%	55	35.7%	69	31.7%	19.0
④	道路や橋などをつくるとき	50	47.2%	18	11.7%	26	11.9%	35.5
⑤	「子ども会議」など、子どもが意見を出す会のやり方	49	46.2%	9	5.8%	30	13.8%	40.4
⑥	名張市の将来のあり方	51	48.1%	28	18.2%	30	13.8%	29.9
⑦	その他	42	39.6%	49	31.8%	91	41.7%	7.8
計		367		288		403		

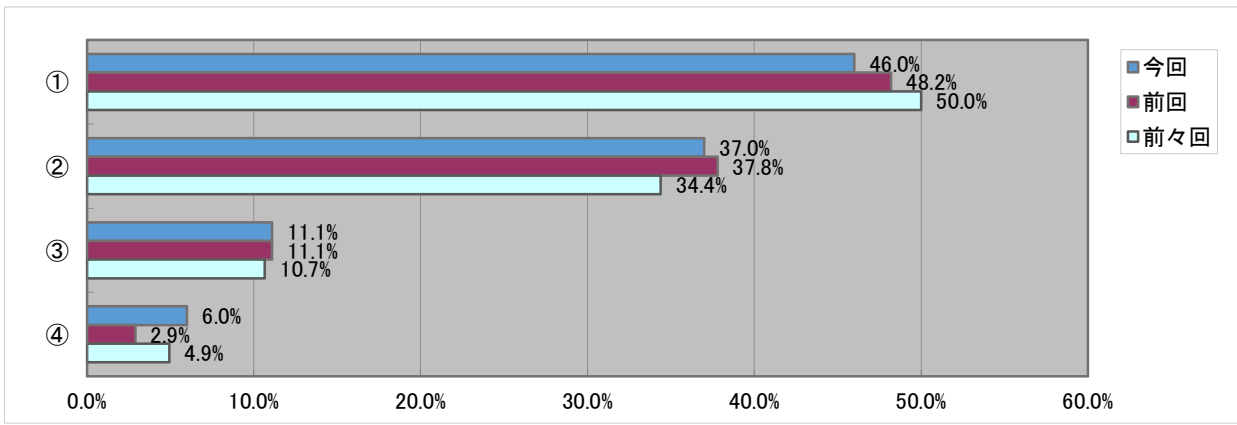
※その他内訳…交通ルール2件、登校分団2件、設備の整備2件、店舗2件など



●学校生活について、おたずねします。

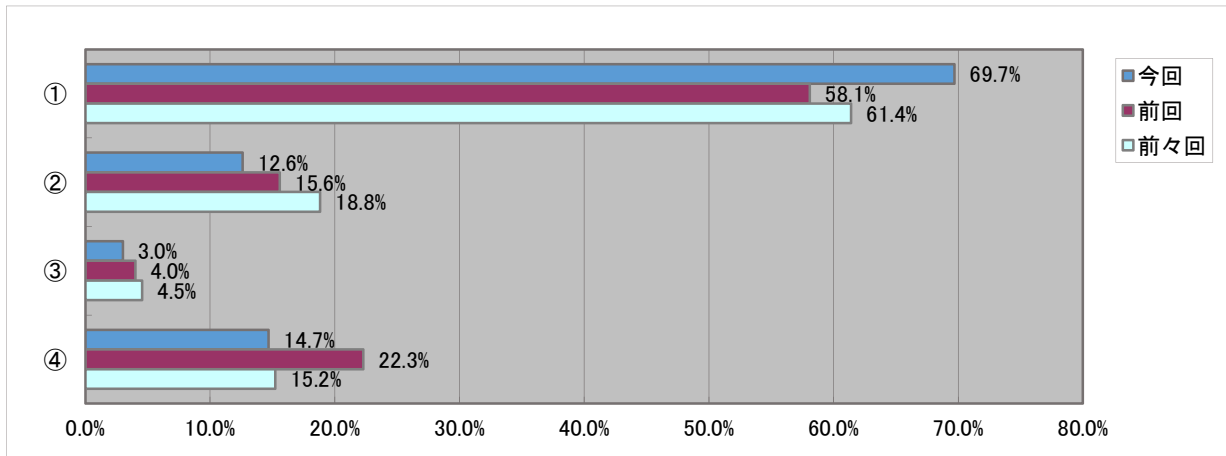
【15】学校に行くのが楽しいと思いますか。

番号	選択肢内容	今回		前回		前々回		割合の増減
		回答数	割合	回答数	割合	回答数	割合	
①	思う	291	46.0%	334	48.2%	375	50.0%	▲ 2.2
②	まあまあ思う	234	37.0%	262	37.8%	258	34.4%	▲ 0.8
③	あまり思わない	70	11.1%	77	11.1%	80	10.7%	0.0
④	思わない	38	6.0%	20	2.9%	37	4.9%	3.1
計		633		693		750		



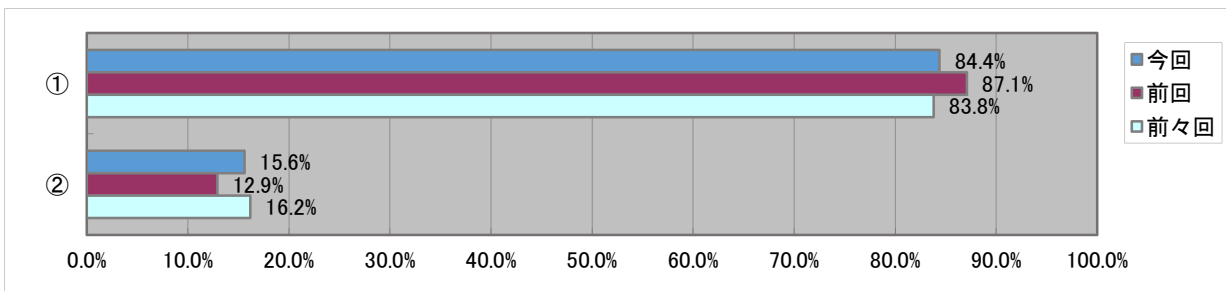
【16】あなたの学校のルールについて、あなたはどのように思いますか。

番号	選択肢内容	今回		前回		前々回		割合の増減
		回答数	割合	回答数	割合	回答数	割合	
①	今のままでよい	441	69.7%	403	58.1%	460	61.4%	11.6
②	改善した方がいいことが少しある	80	12.6%	108	15.6%	141	18.8%	▲ 3.0
③	改善した方がいいことがたくさんある	19	3.0%	28	4.0%	34	4.5%	▲ 1.0
④	よくわからない	93	14.7%	155	22.3%	114	15.2%	▲ 7.6
計		633		694		749		



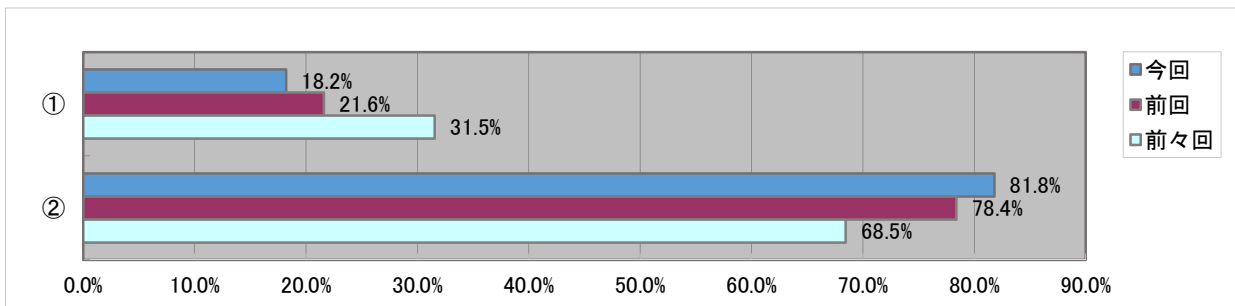
【17】あなたには悩みなどが話せる「友達」がいますか。

番号	選択肢内容	今回		前回		前々回		割合の増減
		回答数	割合	回答数	割合	回答数	割合	
①	いる	535	84.4%	606	87.1%	627	83.8%	▲ 2.7
②	いない	99	15.6%	90	12.9%	121	16.2%	2.7
計		634		696		748		



【18】学校生活や学校のルールなどについて、もっと子どもの意見を聞いてほしいことがありますか。

番号	選択肢内容	今回		前回		前々回		割合の増減
		回答数	割合	回答数	割合	回答数	割合	
①	ある	114	18.2%	147	21.6%	235	31.5%	▲ 3.4
②	ない	514	81.8%	535	78.4%	510	68.5%	3.4
計		628		682		745		



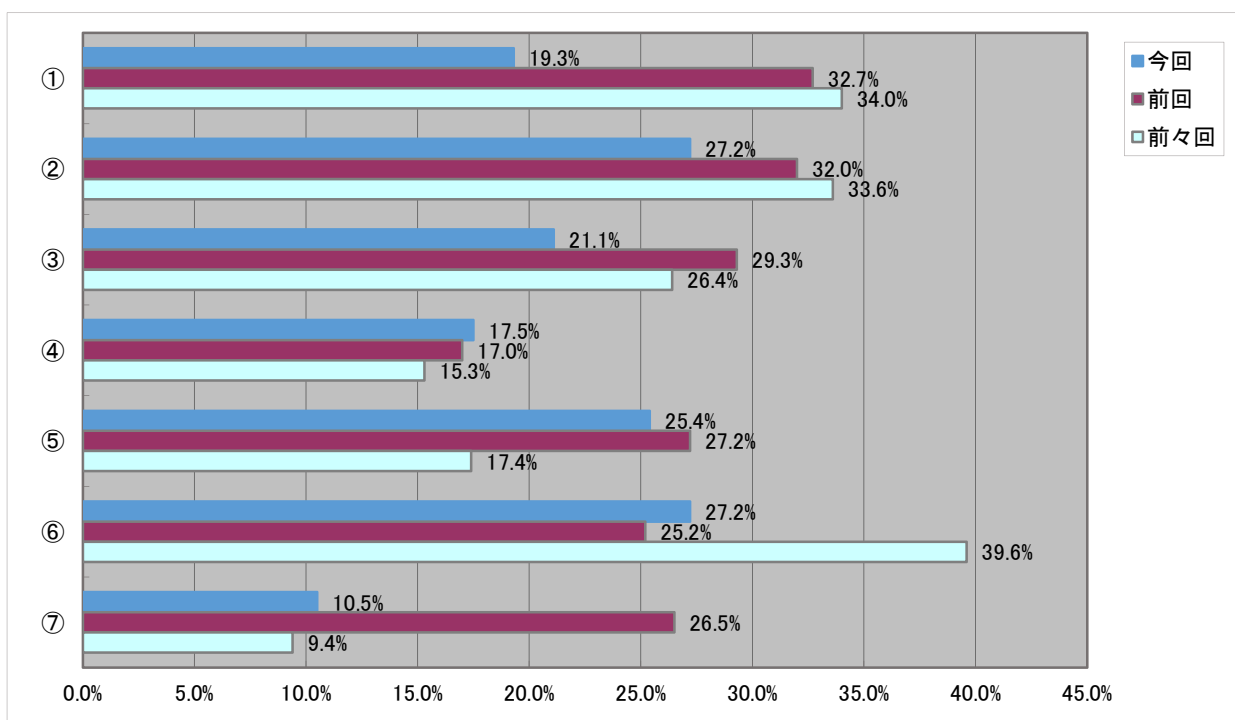
【18-1】【18】で「①ある」と答えた人に聞きます。意見を聞いてほしいと思うことはどんなことですか。

(複数回答可)

回答件数 114 回答件数 147 回答件数 235

番号	選択肢内容	今回		前回		前々回		割合の増減
		回答数	割合	回答数	割合	回答数	割合	
①	授業のこと	22	19.3%	48	32.7%	80	34.0%	▲ 13.4
②	クラブ活動や委員会活動のこと	31	27.2%	47	32.0%	79	33.6%	▲ 4.8
③	学校・学級のルールのこと	24	21.1%	43	29.3%	62	26.4%	▲ 8.2
④	学校の施設、設備のこと	20	17.5%	25	17.0%	36	15.3%	0.5
⑤	給食のこと	29	25.4%	40	27.2%	41	17.4%	▲ 1.8
⑥	運動会や遠足などの行事のこと	31	27.2%	37	25.2%	93	39.6%	2.0
⑦	その他	12	10.5%	39	26.5%	22	9.4%	▲ 16.0
計		169		279		413		

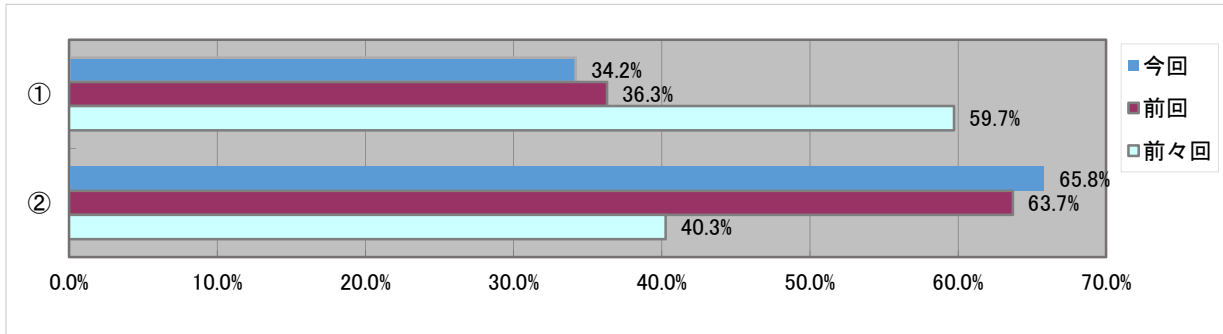
※その他内訳…学校統廃合2件、休み時間2件、登下校2件など



●いじめなどについて、おたずねします。

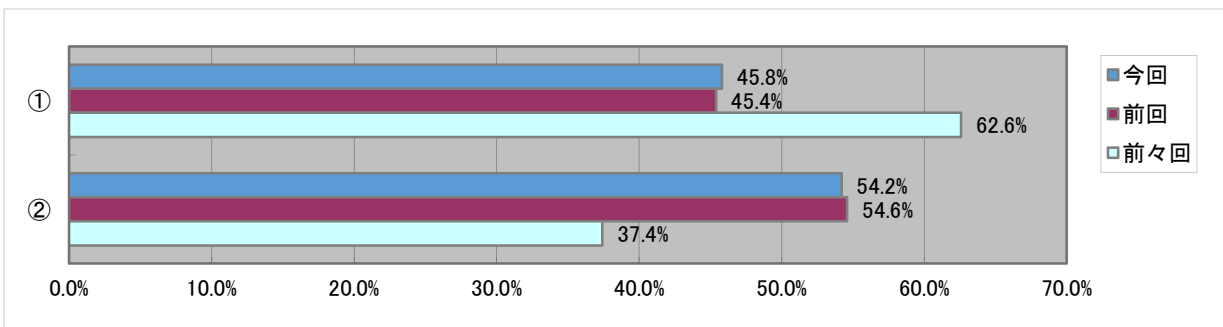
【19】今までに、あなたはいじめ(いやなことを言う、暴力をふるう、ばかにする、無視をするなど)をしたことがありますか。

番号	選択肢内容	今回		前回		前々回		割合の増減
		回答数	割合	回答数	割合	回答数	割合	
①	ある	216	34.2%	251	36.3%	445	59.7%	▲ 2.1
②	ない	415	65.8%	441	63.7%	300	40.3%	2.1
計		631		692		745		



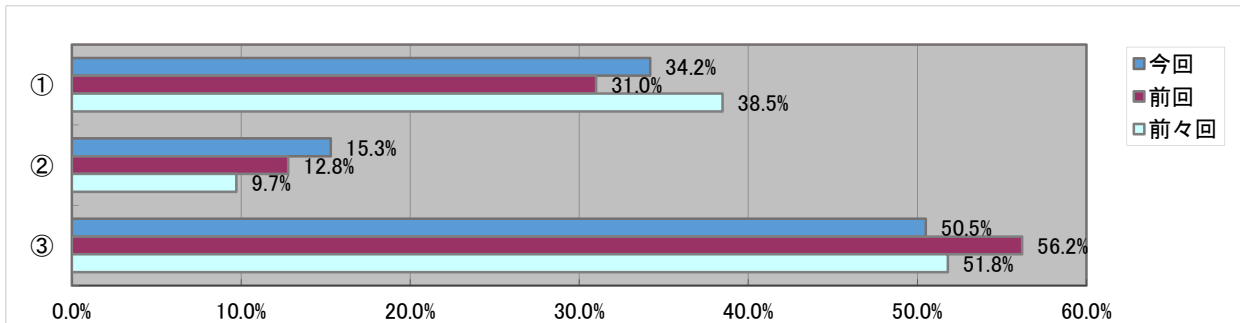
【20】今までに、あなたはいじめ(いやなことを言う、暴力をふるう、ばかにする、無視をするなど)を受けたことがありますか。

番号	選択肢内容	今回		前回		前々回		割合の増減
		回答数	割合	回答数	割合	回答数	割合	
①	ある	286	45.8%	306	45.4%	465	62.6%	0.4
②	ない	338	54.2%	368	54.6%	278	37.4%	▲ 0.4
計		624		674		743		



【20-1】【20】で「①ある」と答えた人に聞きます。その時のあなたの気持ちは、次のどれに近いですか。

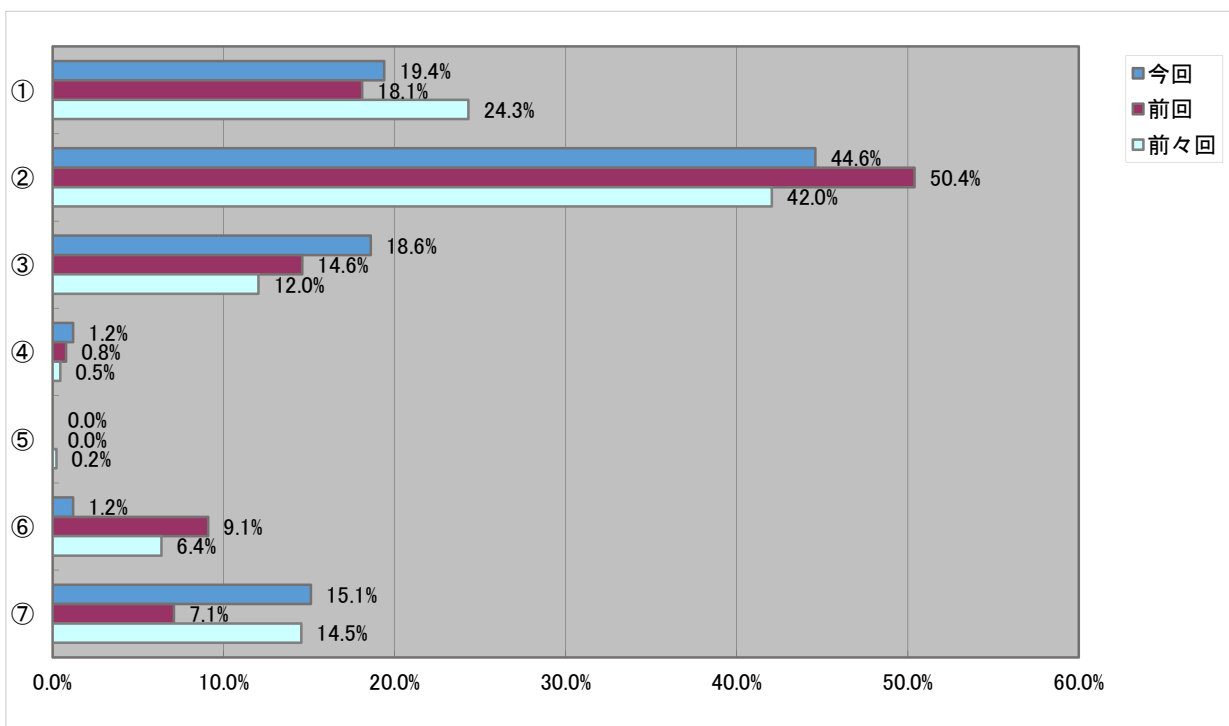
番号	選択肢内容	今回		前回		前々回		割合の増減
		回答数	割合	回答数	割合	回答数	割合	
①	学校に行くのが、いやになると感じるくらい	96	34.2%	97	31.0%	182	38.5%	3.2
②	とてもつらく、どうしようもないと感じるくらい	43	15.3%	40	12.8%	46	9.7%	2.5
③	①②ほどではないが、いやになると感じるくらい	142	50.5%	176	56.2%	245	51.8%	▲ 5.7
計		281		313		473		



【20-2】【20】で「①ある」と答えた人に聞きます。そのことを解決するためにだれかに相談しましたか。

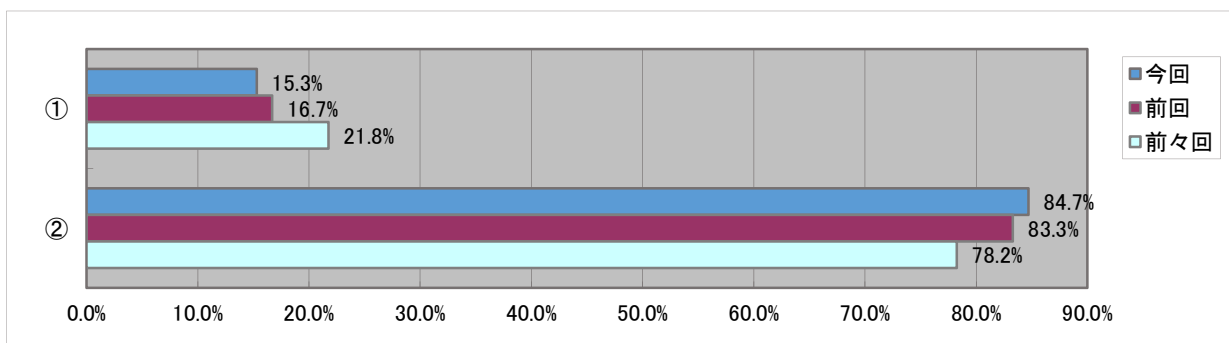
番号	選択肢内容	今回		前回		前々回		割合の増減
		回答数	割合	回答数	割合	回答数	割合	
①	友達・先輩	50	19.4%	46	18.1%	107	24.3%	1.3
②	家族やきょうだい	115	44.6%	128	50.4%	185	42.0%	▲ 5.8
③	学校の先生	48	18.6%	37	14.6%	53	12.0%	4.0
④	塾などの先生	3	1.2%	2	0.8%	2	0.5%	0.4
⑤	子ども相談室	0	0.0%	0	0.0%	1	0.2%	0.0
⑥	その他	3	1.2%	23	9.1%	28	6.4%	▲ 7.9
⑦	だれにも相談しない	39	15.1%	18	7.1%	64	14.5%	8.0
計		258		254		440		

※⑦理由…話しづらい8件、大したことない7件、聞いてくれない6件、迷惑かける4件、状況が悪化3件など



【21】大人のすることや言うことで、大変嫌な思い、辛い思いをしたことがありますか。

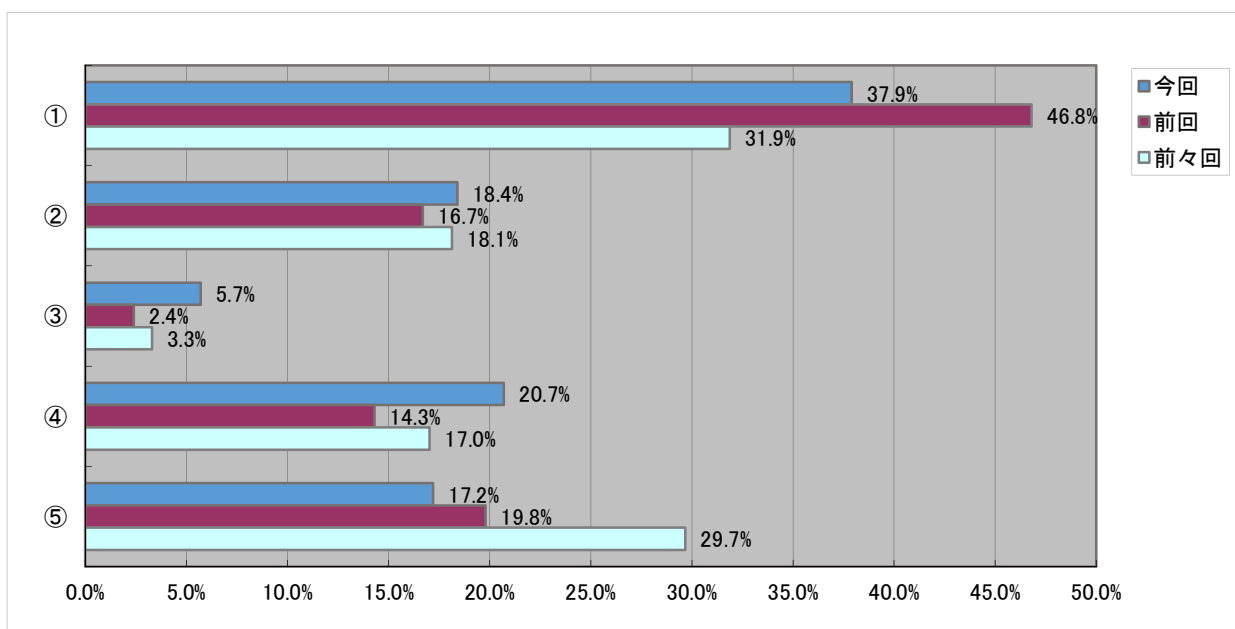
番号	選択肢内容	今回		前回		前々回		割合の増減
		回答数	割合	回答数	割合	回答数	割合	
①	ある	94	15.3%	114	16.7%	161	21.8%	▲ 1.4
②	ない	522	84.7%	567	83.3%	579	78.2%	1.4
計		616		681		740		



【21-1】【21】で「①ある」と答えた人に聞きます。それはどのようなことですか。

番号	選択肢内容	今回		前回		前々回		割合の増減
		回答数	割合	回答数	割合	回答数	割合	
①	心が傷つくようなことを言われた	33	37.9%	59	46.8%	58	31.9%	▲ 8.9
②	殴られたり、蹴られたりした	16	18.4%	21	16.7%	33	18.1%	1.7
③	体を触られたり、嫌だと思ふことをされた	5	5.7%	3	2.4%	6	3.3%	3.3
④	無視されたり、かまってもらえなかったりした	18	20.7%	18	14.3%	31	17.0%	6.4
⑤	その他	15	17.2%	25	19.8%	54	29.7%	▲ 2.6
計		87		126		182		

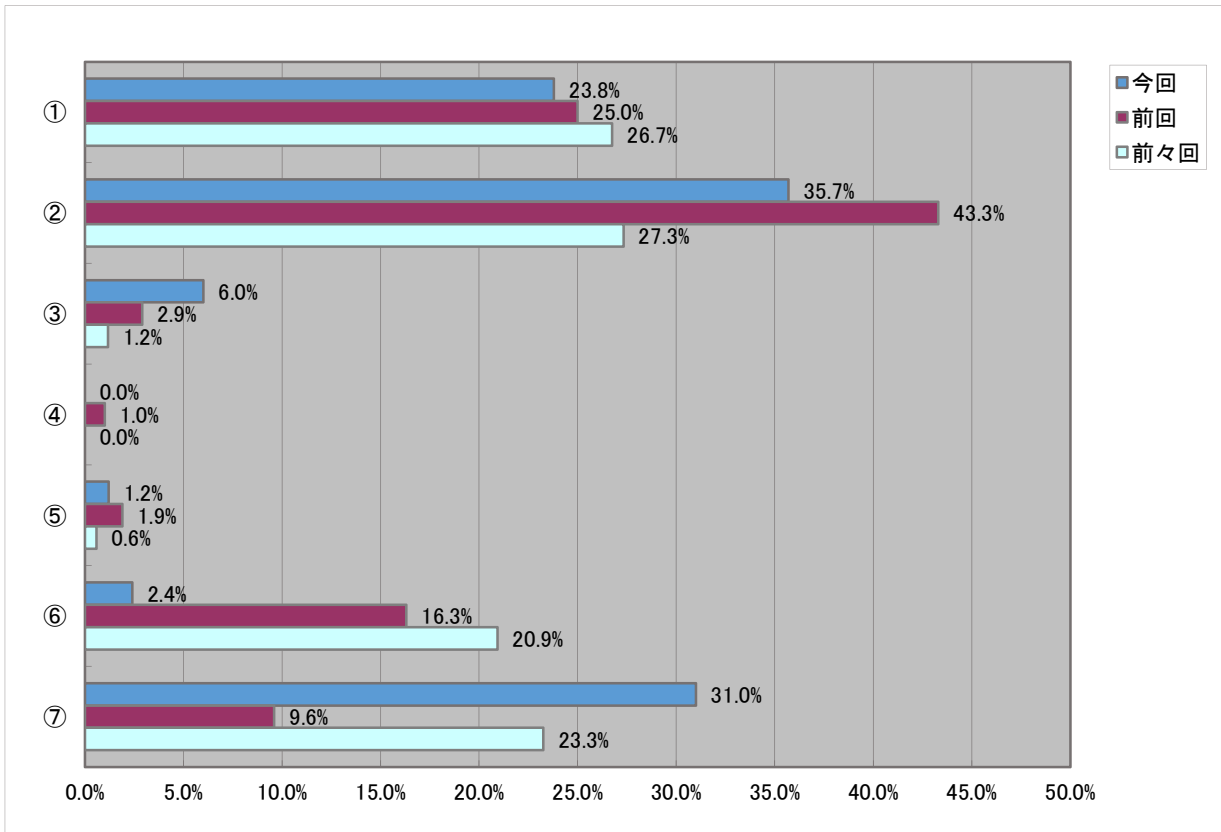
※その他内訳…言うことが矛盾2件、意見聞かない1件、両親の喧嘩1件、煙草のマナー1件など



【21-2】【21】で「①ある」と答えた人に聞きます。そのことを解決するためにだれかに相談しましたか。

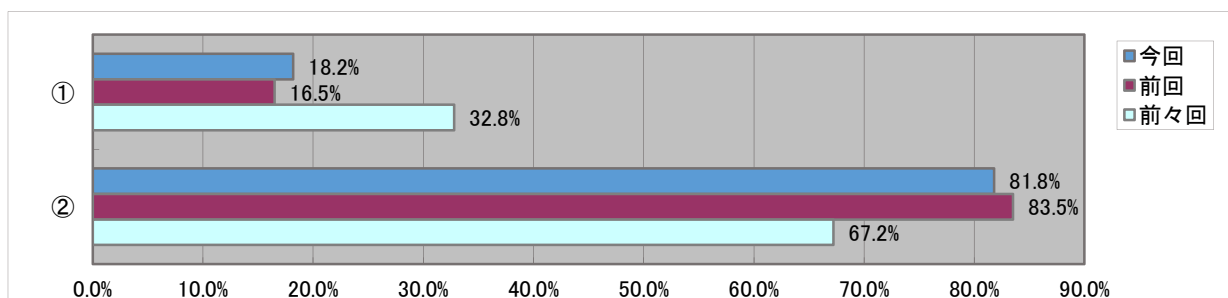
番号	選択肢内容	今回		前回		前々回		割合の増減
		回答数	割合	回答数	割合	回答数	割合	
①	友達・先輩	20	23.8%	26	25.0%	46	26.7%	▲ 1.2
②	家族やきょうだい	30	35.7%	45	43.3%	47	27.3%	▲ 7.6
③	学校の先生	5	6.0%	3	2.9%	2	1.2%	3.1
④	塾などの先生	0	0.0%	1	1.0%	0	0.0%	▲ 1.0
⑤	子ども相談室	1	1.2%	2	1.9%	1	0.6%	▲ 0.7
⑥	その他	2	2.4%	17	16.3%	36	20.9%	▲ 13.9
⑦	だれにも相談しない	26	31.0%	10	9.6%	40	23.3%	21.4
計		84		104		172		

※⑦理由…どうにもならない4件、聞いてくれない4件、大したことない3件、面倒3件、状況が悪化3件など



【22】あなたは、名張市に子どもの権利を守り、子どもが健全に育つための”約束”(=「子ども条例」)があることを知っていますか。

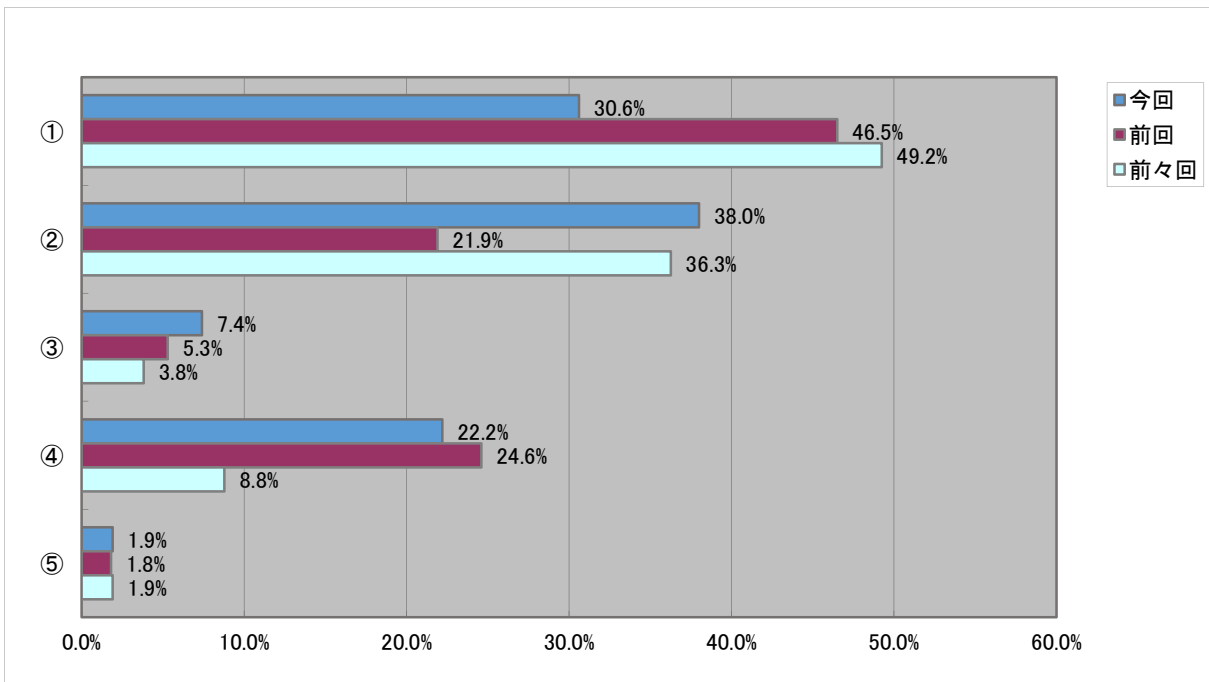
番号	選択肢内容	今回		前回		前々回		割合の増減
		回答数	割合	回答数	割合	回答数	割合	
①	知っている	112	18.2%	112	16.5%	244	32.8%	1.7
②	知らない	503	81.8%	565	83.5%	500	67.2%	▲ 1.7
計		615		677		744		



【22-1】【22】で「①知っている」と答えた人に聞きます。それはどのようにして知りましたか。

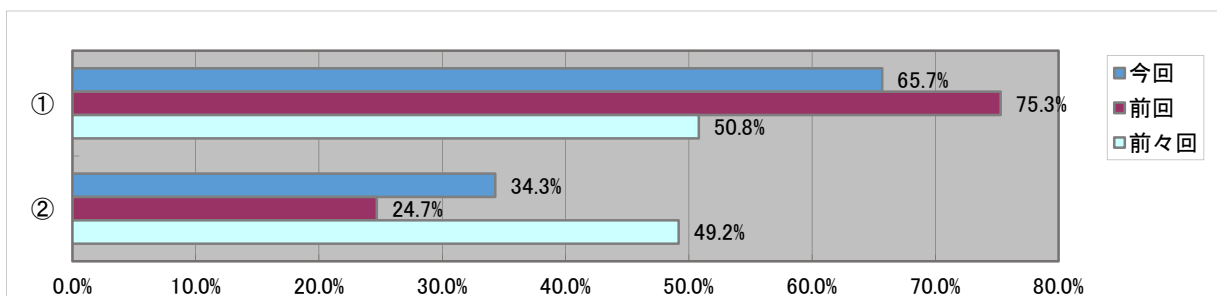
番号	選択肢内容	今回		前回		前々回		割合の増減
		回答数	割合	回答数	割合	回答数	割合	
①	学校の授業・先生の話	33	30.6%	53	46.5%	129	49.2%	▲ 15.9
②	名張市からのお知らせ(パンフレット・チラシなど)	41	38.0%	25	21.9%	95	36.3%	16.1
③	新聞	8	7.4%	6	5.3%	10	3.8%	2.1
④	家族・友達など	24	22.2%	28	24.6%	23	8.8%	▲ 2.4
⑤	その他	2	1.9%	2	1.8%	5	1.9%	0.1
計		108		114		262		

※その他内訳…誰かに1件、学校からの配付物1件



【23】名張市に、子どもが困った時に相談できる「子ども相談室」があることを知っていますか。

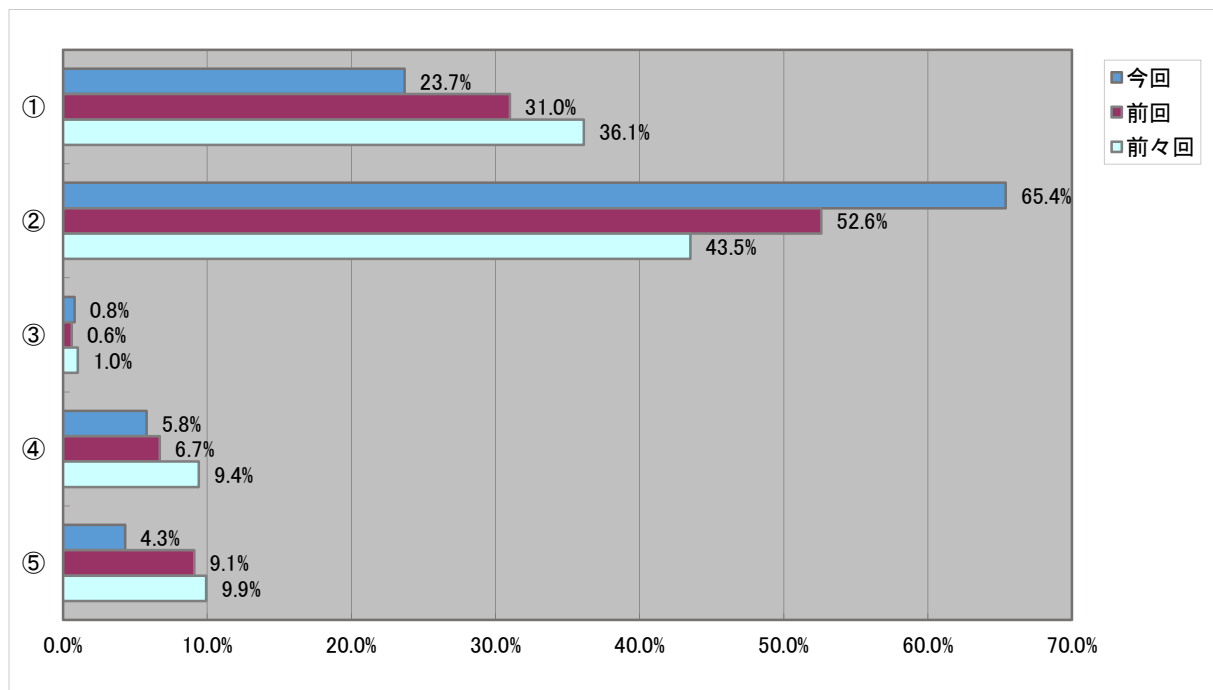
番号	選択肢内容	今回		前回		前々回		割合の増減
		回答数	割合	回答数	割合	回答数	割合	
①	知っている	409	65.7%	519	75.3%	376	50.8%	▲ 9.6
②	知らない	214	34.3%	170	24.7%	364	49.2%	9.6
計		623		689		740		



【23-1】【23】で「①知っている」と答えた人に聞きます。どのようにして知りましたか。

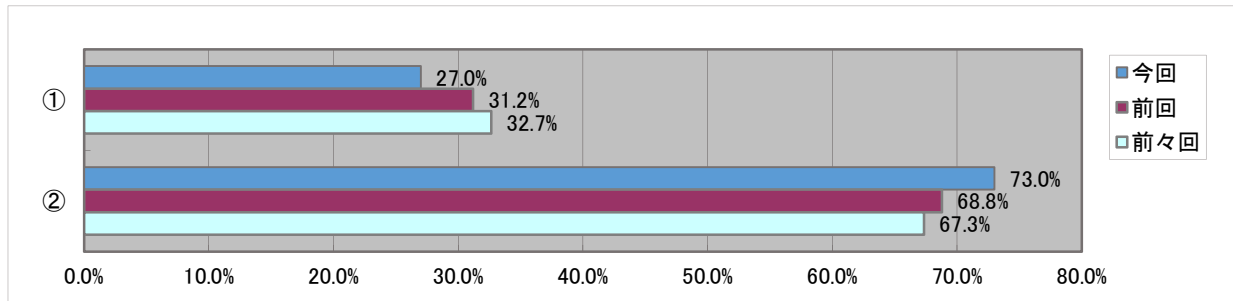
番号	選択肢内容	今回		前回		前々回		割合の増減
		回答数	割合	回答数	割合	回答数	割合	
①	学校の授業・先生の話	94	23.7%	163	31.0%	142	36.1%	▲ 7.3
②	名張市からのお知らせ(パンフレット・チラシなど)	259	65.4%	276	52.6%	171	43.5%	12.8
③	新聞	3	0.8%	3	0.6%	4	1.0%	0.2
④	家族・友達など	23	5.8%	35	6.7%	37	9.4%	▲ 0.9
⑤	その他	17	4.3%	48	9.1%	39	9.9%	▲ 4.8
計		396		525		393		

※その他内訳…学校からの配付物12件、現地を見て1件など



【24】名張市には子どもが自主的に集まって名張市をよくするための会議「ばりっ子会議」がありますが、あなたはこの会議を知っていますか。

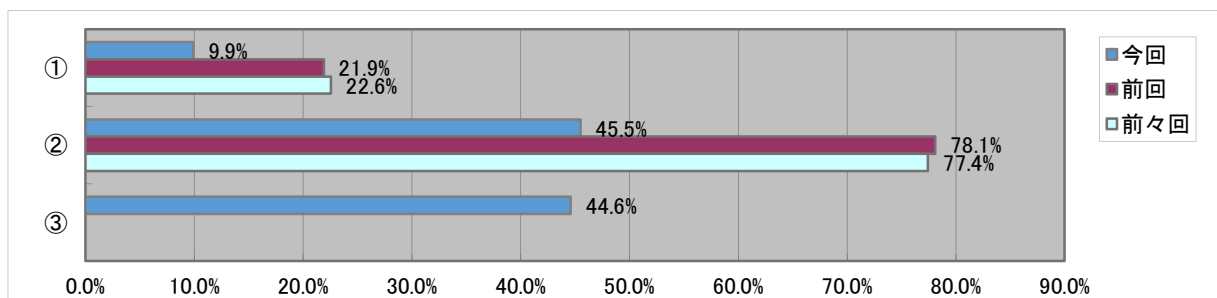
番号	選択肢内容	今回		前回		前々回		割合の増減
		回答数	割合	回答数	割合	回答数	割合	
①	知っている	170	27.0%	216	31.2%	242	32.7%	▲ 4.2
②	知らない	460	73.0%	477	68.8%	499	67.3%	4.2
計		630		693		741		



【25】あなたは「ばりっ子会議」に参加したいと思いますか。

※今回より、「選択肢③参加の仕方が分からない」を追加

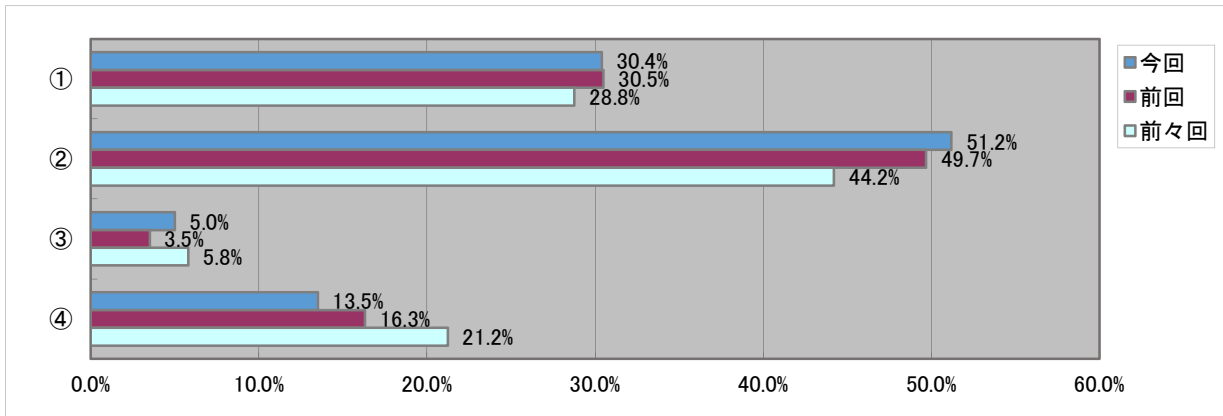
番号	選択肢内容	今回		前回		前々回		割合の増減
		回答数	割合	回答数	割合	回答数	割合	
①	参加したい	61	9.9%	149	21.9%	165	22.6%	▲ 12.0
②	参加したくない	280	45.5%	532	78.1%	566	77.4%	▲ 32.6
③	参加の仕方が分からない	274	44.6%					
計		615		681		731		



【25-1】【25】で「②参加したくない」と答えた人に聞きます。参加したくない理由は何ですか。

番号	選択肢内容	今回		前回		前々回		割合の増減
		回答数	割合	回答数	割合	回答数	割合	
①	時間がないから	79	30.4%	167	30.5%	164	28.8%	▲ 0.1
②	何をしているのかわからないから	133	51.2%	272	49.7%	252	44.2%	1.5
③	意見を出しても聞いてくれないと思うから	13	5.0%	19	3.5%	33	5.8%	1.5
④	その他	35	13.5%	89	16.3%	121	21.2%	▲ 2.8
計		260		547		570		

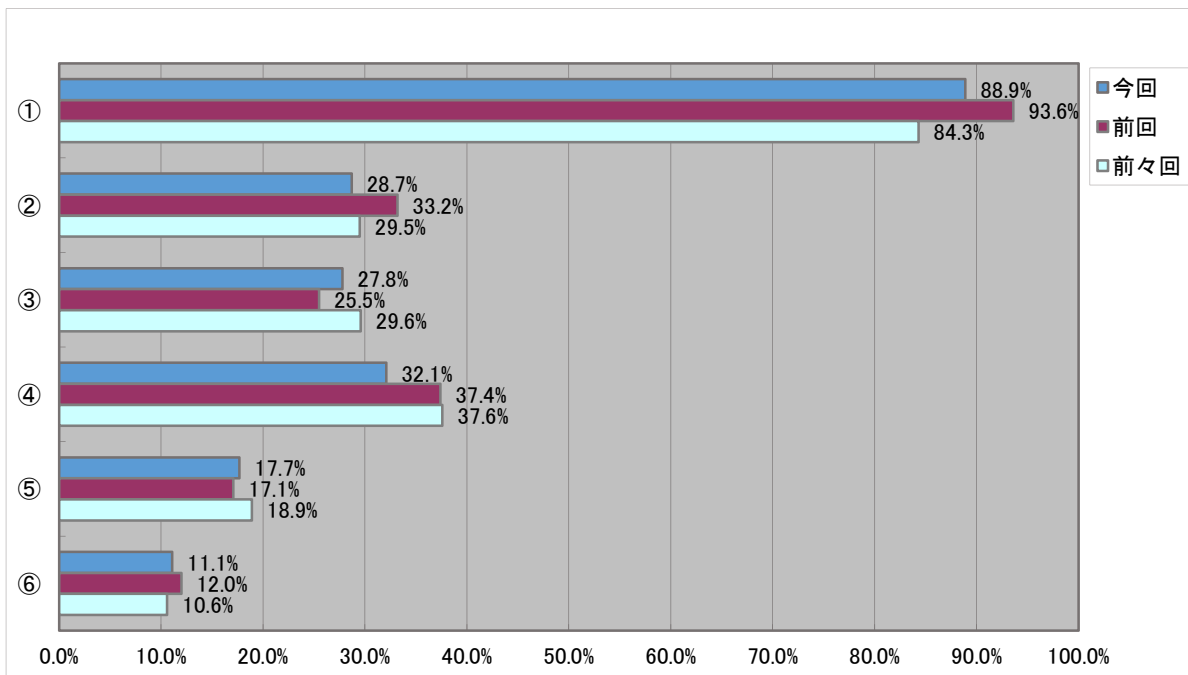
※その他内訳…面倒13件、話すことが苦手6件、他にすることがある5件、言いたいことがない5件など



【26】あなたは次の子どもの権利の中で、自分にとって大切だと思うものはどれですか。2つ選んでください。

回答件数 558 回答件数 609 回答件数 668

番号	選択肢内容	今回		前回		前々回		割合の増減
		回答数	割合	回答数	割合	回答数	割合	
①	安心して生きる権利 (命が大切にされ、いじめられたりしないで安心して生活ができる)	496	88.9%	570	93.6%	563	84.3%	▲ 4.7
②	ありのままの自分である権利 (他の人との違いや個性が大切にされ秘密が守られる)	160	28.7%	202	33.2%	197	29.5%	▲ 4.5
③	自分を守り、守られる権利 (心や体を傷つけられない、助けてもらうために相談できる)	155	27.8%	155	25.5%	198	29.6%	2.3
④	自分を豊かにし、カづけられる権利 (遊んだり学んだり活動したりできる)	179	32.1%	228	37.4%	251	37.6%	▲ 5.3
⑤	自分で決める権利 (自分のことを自分で決めたり、決めるときに大人に助けられたりする)	99	17.7%	104	17.1%	126	18.9%	0.6
⑥	参加する権利 (自分の意見を言ったり、社会で活動したりできる)	62	11.1%	73	12.0%	71	10.6%	▲ 0.9
計		1,151		1,332		1,406		

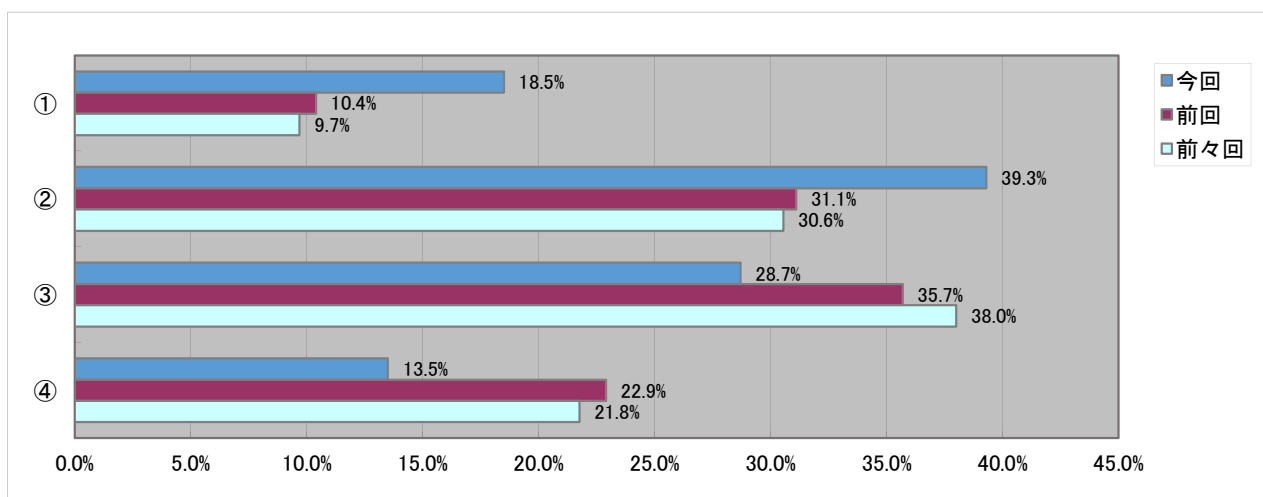


(3) 中学2年生

●あなた自身について、おたずねします。

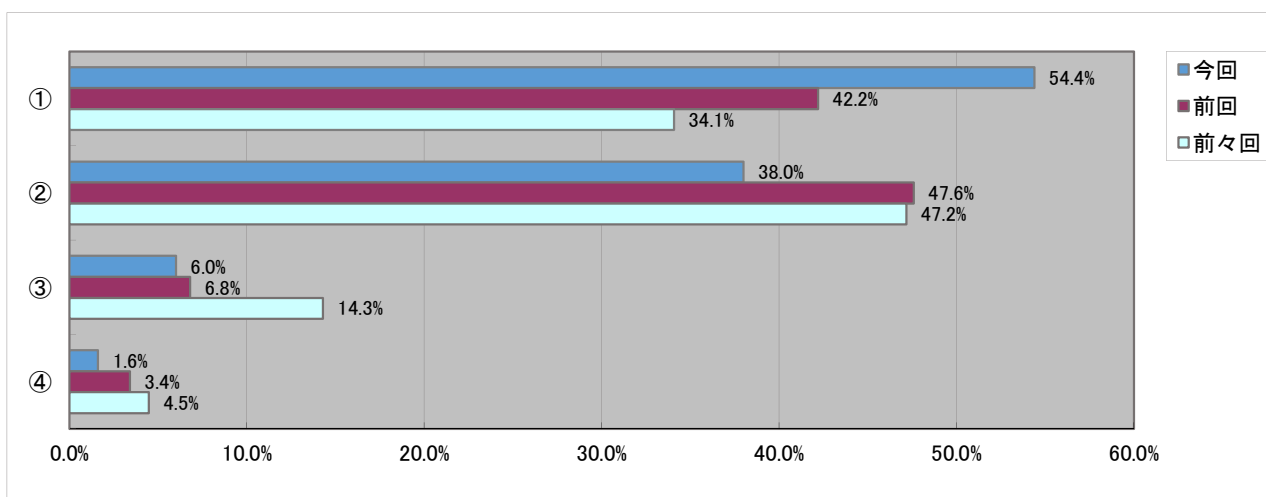
【1】あなたは自分について、「いいな」とか「好きだな」と思っていますか。

番号	選択肢内容	今回		前回		前々回		割合の増減
		回答数	割合	回答数	割合	回答数	割合	
①	思っている	117	18.5%	70	10.4%	65	9.7%	8.1
②	どちらかといえば思っている	248	39.3%	210	31.1%	205	30.6%	8.2
③	どちらかといえば思わない	181	28.7%	241	35.7%	255	38.0%	▲ 7.0
④	思わない	85	13.5%	155	22.9%	146	21.8%	▲ 9.4
計		631		676		671		



【2】あなたは、家族や周りの大人から「自分が大切にされている」と思いますか。

番号	選択肢内容	今回		前回		前々回		割合の増減
		回答数	割合	回答数	割合	回答数	割合	
①	思う	343	54.4%	285	42.2%	229	34.1%	12.2
②	どちらかといえば思う	240	38.0%	321	47.6%	317	47.2%	▲ 9.6
③	どちらかといえば思わない	38	6.0%	46	6.8%	96	14.3%	▲ 0.8
④	思わない	10	1.6%	23	3.4%	30	4.5%	▲ 1.8
計		631		675		672		

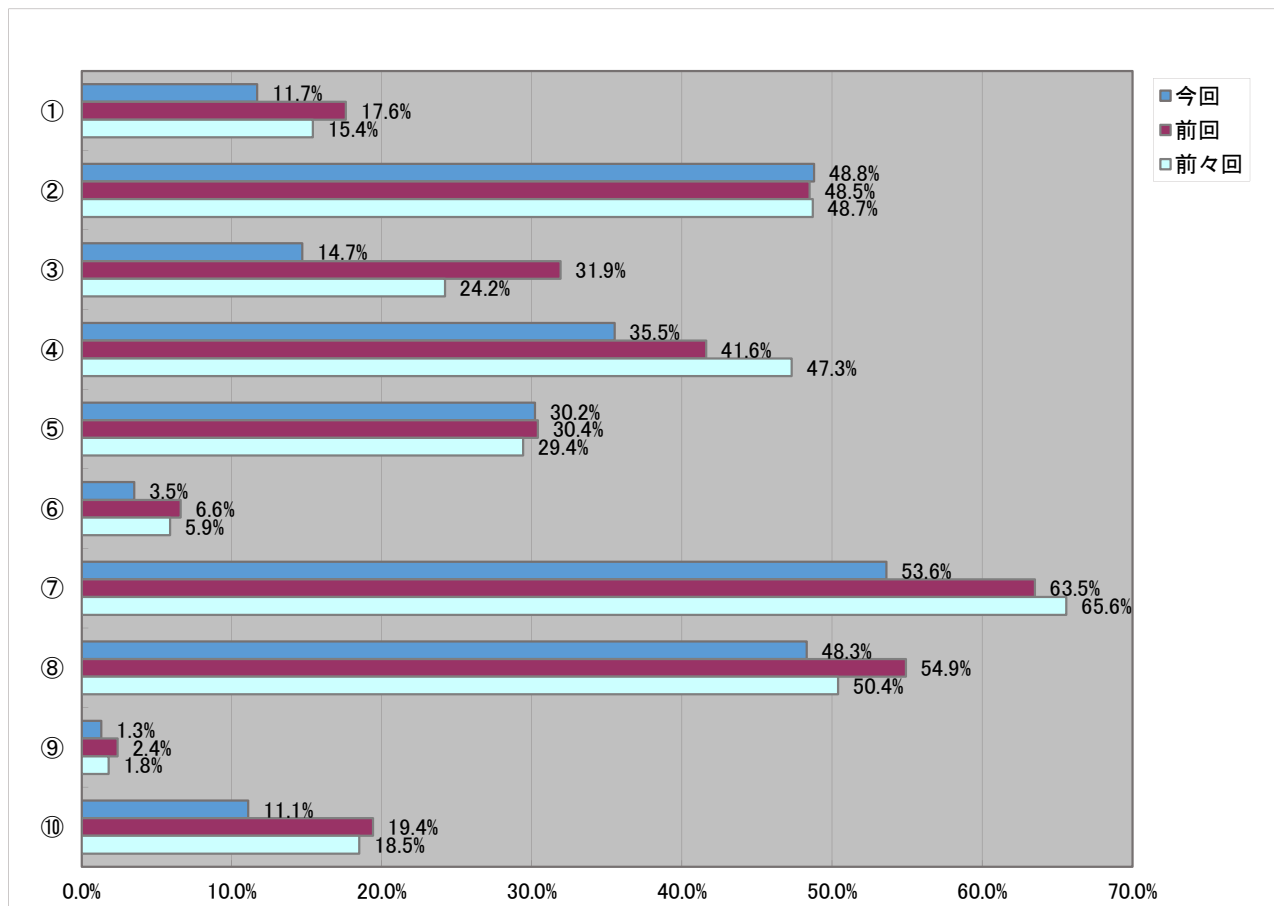


【3】今あなたが楽しくて、夢中になれることは何ですか。(複数回答可)

回答件数 633 回答件数 680 回答件数 677

番号	選択肢内容	今回		前回		前々回		割合の増減
		回答数	割合	回答数	割合	回答数	割合	
①	勉強	74	11.7%	120	17.6%	104	15.4%	▲ 5.9
②	学校の部活動	309	48.8%	330	48.5%	330	48.7%	0.3
③	学校の行事や生徒会活動	93	14.7%	217	31.9%	164	24.2%	▲ 17.2
④	テレビやDVD	225	35.5%	283	41.6%	320	47.3%	▲ 6.1
⑤	習い事、スポーツ	191	30.2%	207	30.4%	199	29.4%	▲ 0.2
⑥	地域の行事	22	3.5%	45	6.6%	40	5.9%	▲ 3.1
⑦	友達との遊びや活動	339	53.6%	432	63.5%	444	65.6%	▲ 9.9
⑧	インターネットやゲーム	306	48.3%	373	54.9%	341	50.4%	▲ 6.6
⑨	楽しくて夢中になれることはない	8	1.3%	16	2.4%	12	1.8%	▲ 1.1
⑩	その他	70	11.1%	132	19.4%	125	18.5%	▲ 8.3
計		1,637		2,155		2,079		

※その他内訳…読書15件、音楽鑑賞11件、絵を描く11件、漫画6件、料理4件、手芸・工作4件など



※アンケート項目の変更により下記のように、前回の集計値を編集しています。

- ・選択肢①勉強：前回「①学校の勉強」と「⑤塾での勉強」の合計
- ・選択肢③「学校の行事や児童会・生徒会活動」：前回「③学校の児童会・生徒会活動」と「④学校の行事」の合計
- ・選択肢⑥「地域の行事」：前回⑧「地域の行事」と前回⑦「ボランティア活動」の合計

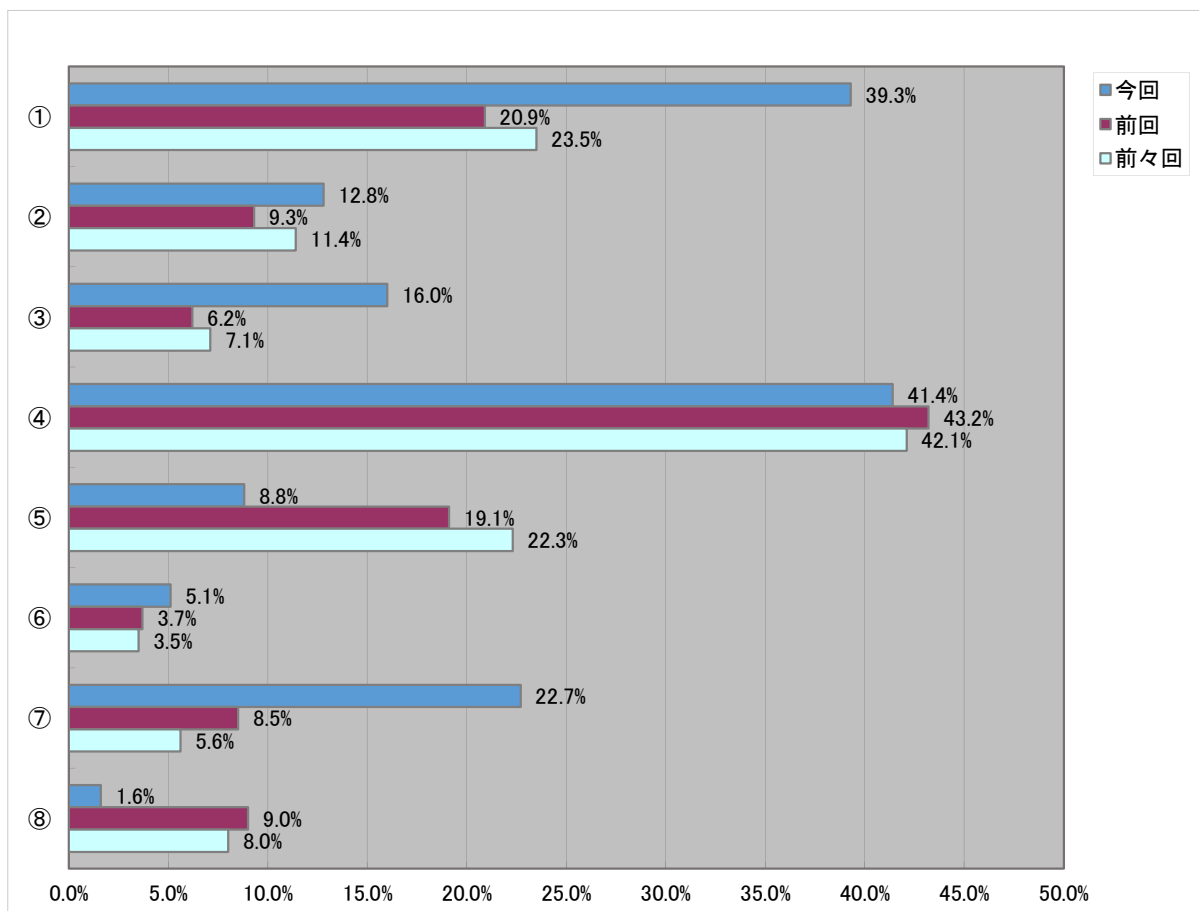
【4】あなたは次の中で、疲れること、不安に思うことがありますか。(複数回答可)

【4-1】家庭でのこと

回答件数 633 回答件数 680 回答件数 677

番号	選択肢内容	今回		前回		前々回		割合の増減
		回答数	割合	回答数	割合	回答数	割合	
①	塾の勉強・宿題	249	39.3%	142	20.9%	159	23.5%	18.4
②	習い事	81	12.8%	63	9.3%	77	11.4%	3.5
③	スポーツ活動	101	16.0%	42	6.2%	48	7.1%	9.8
④	受験・進路	262	41.4%	294	43.2%	285	42.1%	▲ 1.8
⑤	家族との関係	56	8.8%	130	19.1%	151	22.3%	▲ 10.3
⑥	祖父母のこと	32	5.1%	25	3.7%	24	3.5%	1.4
⑦	疲れること、不安なことはない	144	22.7%	58	8.5%	38	5.6%	14.2
⑧	その他	10	1.6%	61	9.0%	54	8.0%	▲ 7.4
計		935		815		836		

※その他内訳…自分の体調2件、テスト勉強2件、親の病気1件、家事1件、自由がないこと1件など



※アンケート項目の変更により下記のように、前回の集計値を編集しています。

- ・選択肢を「家庭でのこと」と「学校でのこと」に分割
- ・選択肢⑤「家族との関係」は、前回「⑨親のこと」と「⑩兄妹姉妹のこと」の合計
- ・選択肢⑦「疲れること、不安なことはない」と⑧「その他」についての、前回、前々回の数値は、項目を分割できないため、参考値として表示

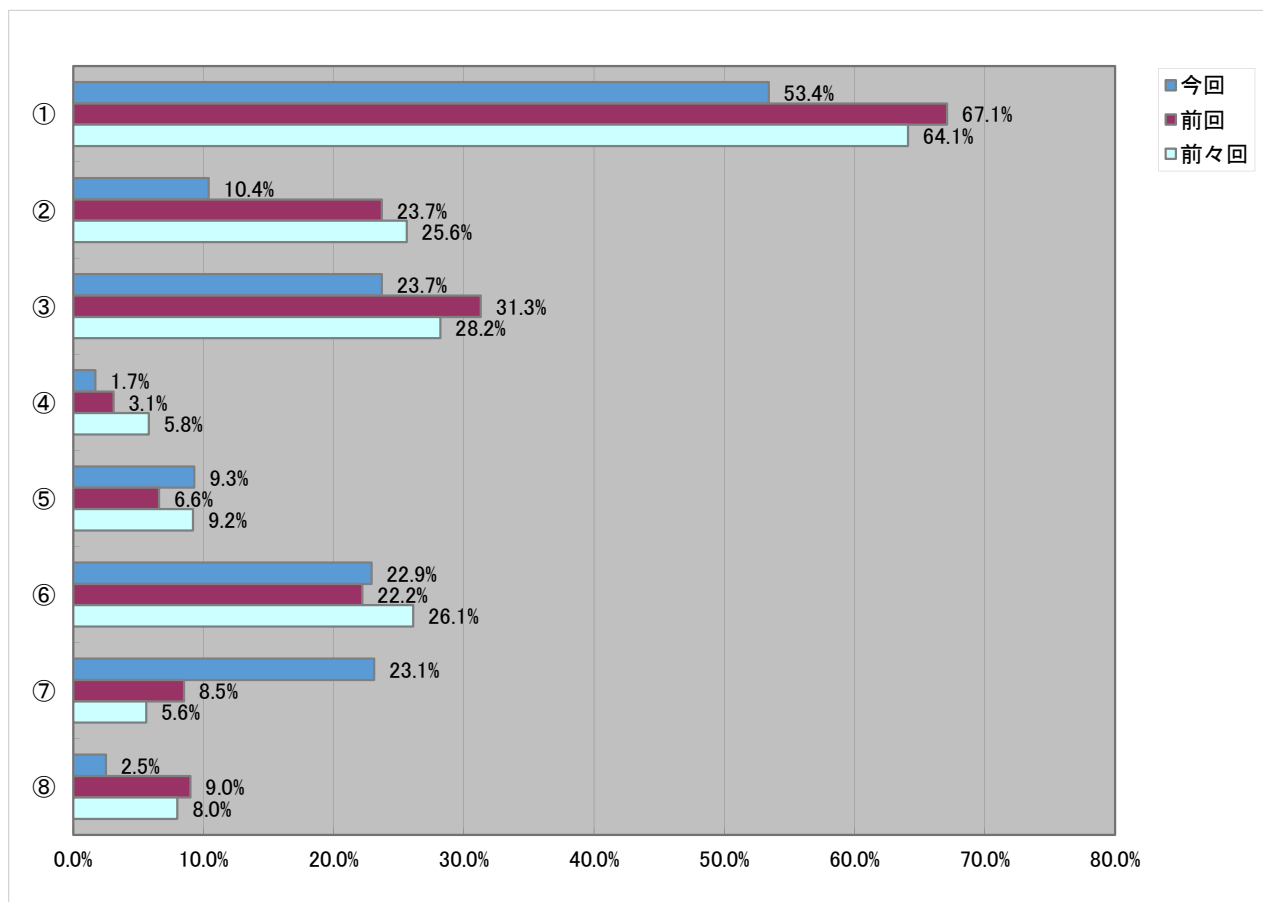
【4】あなたは次の中で、疲れること、不安に思うことがありますか。(いくつでも)

【4-2】学校でのこと

回答件数 633 回答件数 680 回答件数 677

番号	選択肢内容	今回		前回		前々回		割合の増減
		回答数	割合	回答数	割合	回答数	割合	
①	学校の勉強・宿題	338	53.4%	456	67.1%	434	64.1%	▲ 13.7
②	学校の規則	66	10.4%	161	23.7%	173	25.6%	▲ 13.3
③	学校のクラブ活動	150	23.7%	213	31.3%	191	28.2%	▲ 7.6
④	児童会活動	11	1.7%	21	3.1%	39	5.8%	▲ 1.4
⑤	学校の先生のこと	59	9.3%	45	6.6%	62	9.2%	2.7
⑥	友達や上級生のこと	145	22.9%	151	22.2%	177	26.1%	0.7
⑦	疲れること、不安なことはない	146	23.1%	58	8.5%	38	5.6%	14.6
⑧	その他	16	2.5%	61	9.0%	54	8.0%	▲ 6.5
計		931		1,166		1,168		

※その他内訳…後輩1件、陰口を言われていそうで不安1件など



※アンケート項目の変更により下記のように、前回の集計値を編集しています。

・選択肢を「家庭でのこと」と「学校でのこと」に分割

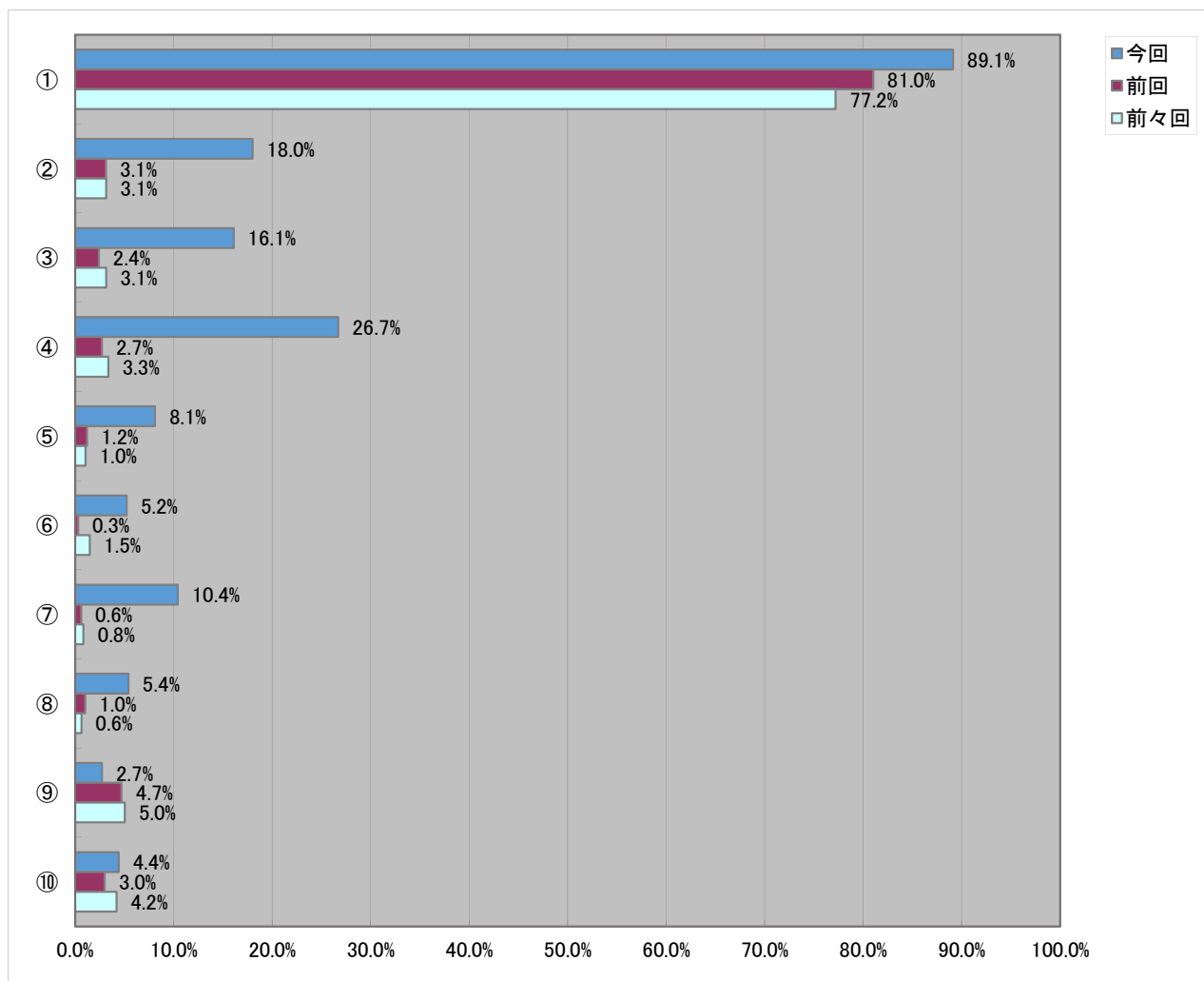
・選択肢⑦「疲れること、不安なことはない」と⑧「その他」についての、前回、前々回の数値は、項目を分割できないため、参考値として表示

【5】あなたにとってホッとでき、安心していられる場所はどこですか。(今回より複数回答可)

回答件数 633

番号	選択肢内容	今回		前回		前々回		割合の増減
		回答数	割合	回答数	割合	回答数	割合	
①	自分の家	564	89.1%	547	81.0%	369	77.2%	8.1
②	学校	114	18.0%	21	3.1%	15	3.1%	14.9
③	友達の家	102	16.1%	16	2.4%	15	3.1%	13.7
④	祖父母の家	169	26.7%	18	2.7%	16	3.3%	24.0
⑤	図書館・市民センターなど	51	8.1%	8	1.2%	5	1.0%	6.9
⑥	公園	33	5.2%	2	0.3%	7	1.5%	4.9
⑦	塾や習い事などの教室・スポーツクラブなど	66	10.4%	4	0.6%	4	0.8%	9.8
⑧	ゲームセンターなど	34	5.4%	7	1.0%	3	0.6%	4.4
⑨	特にない	17	2.7%	32	4.7%	24	5.0%	▲ 2.0
⑩	その他	28	4.4%	20	3.0%	20	4.2%	1.4
計		1,178		675		478		

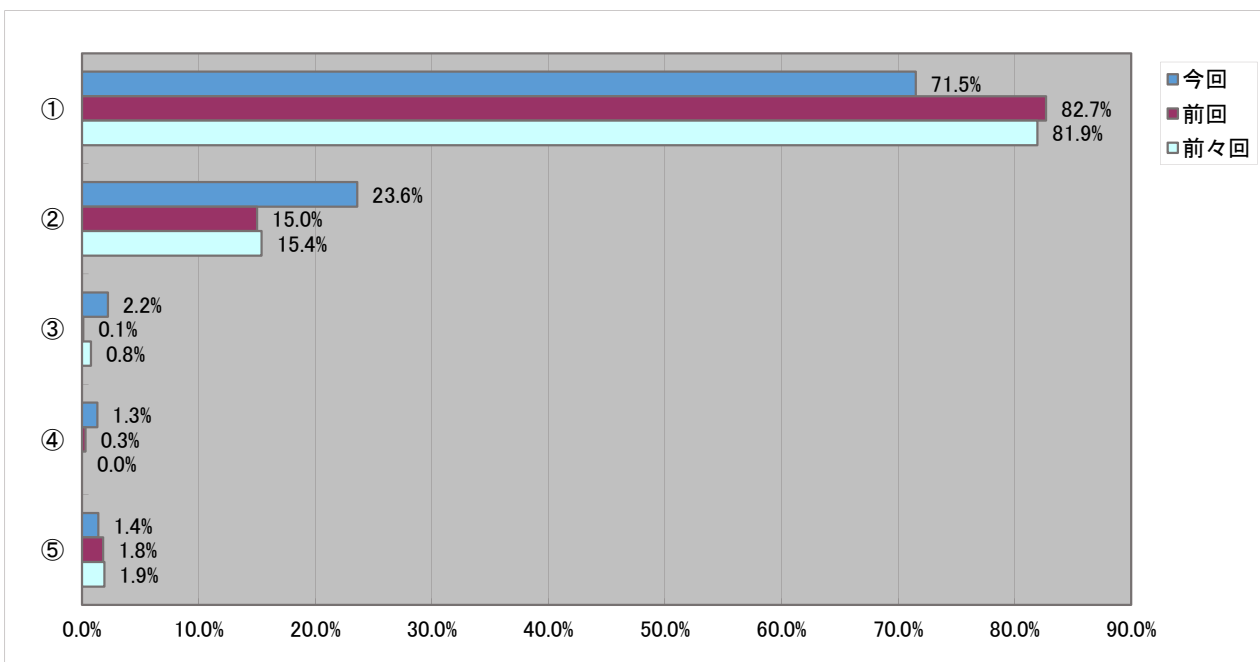
※その他内訳…自室11件、本屋3件、一人のとき2件、部活2件、喫茶・飲食店2件など



【6】あなたは普段だれとよく話をしますか。

番号	選択肢内容	今回		前回		前々回		割合の増減
		回答数	割合	回答数	割合	回答数	割合	
①	友達・先輩	451	71.5%	561	82.7%	431	81.9%	▲ 11.2
②	家族やきょうだい	149	23.6%	102	15.0%	81	15.4%	8.6
③	学校の先生	14	2.2%	1	0.1%	4	0.8%	2.1
④	塾などの先生	8	1.3%	2	0.3%	0	0.0%	1.0
⑤	その他	9	1.4%	12	1.8%	10	1.9%	▲ 0.4
計		631		678		526		

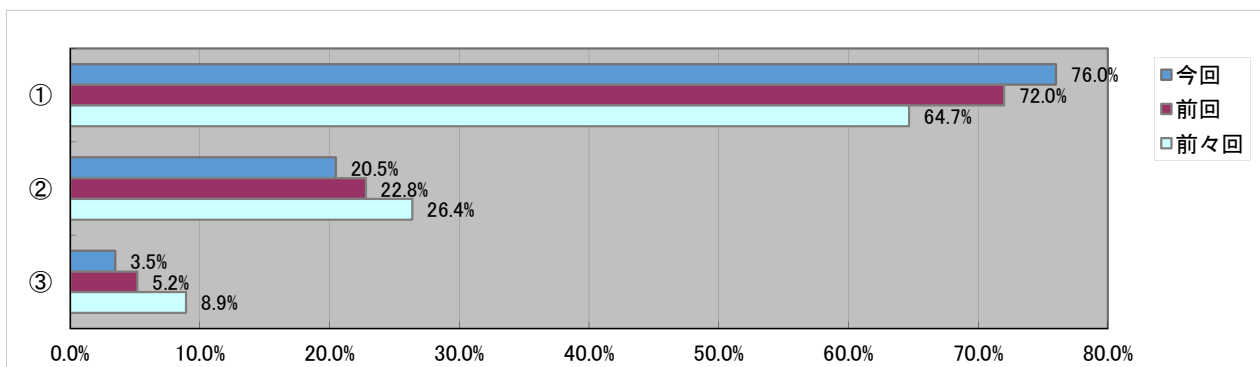
※その他内訳…親戚1件、祖父母1件など



●家庭でのことについて、おたずねします。

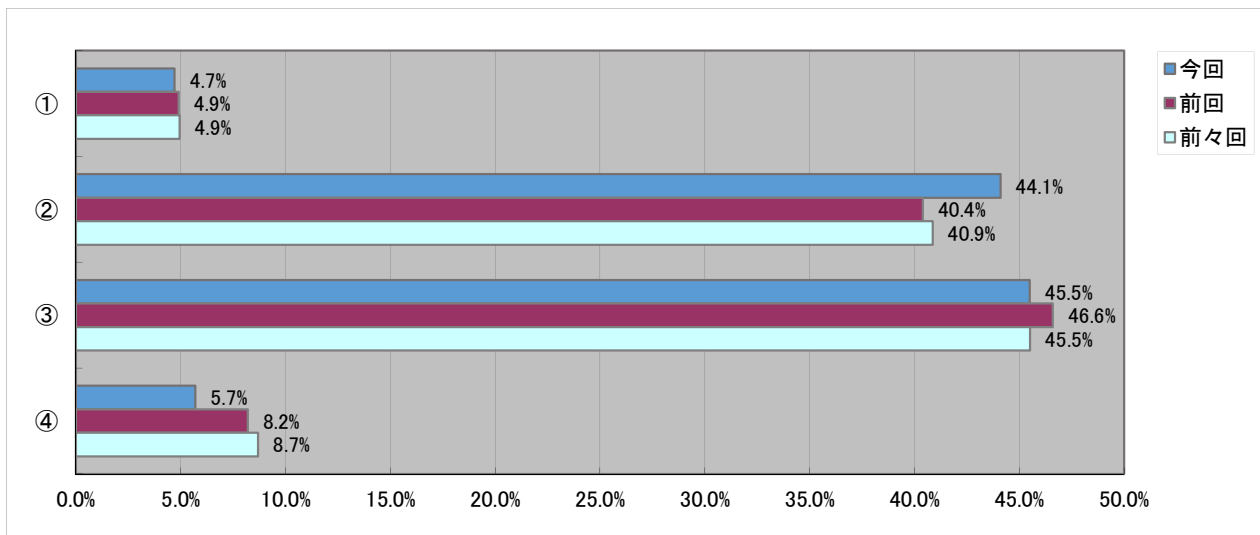
【7】家では「おはよう」や「おやすみ」など、家族とあいさつをしますか。

番号	選択肢内容	今回		前回		前々回		割合の増減
		回答数	割合	回答数	割合	回答数	割合	
①	毎日する	481	76.0%	486	72.0%	434	64.7%	4.0
②	ときどきする	130	20.5%	154	22.8%	177	26.4%	▲ 2.3
③	しない	22	3.5%	35	5.2%	60	8.9%	▲ 1.7
計		633		675		671		



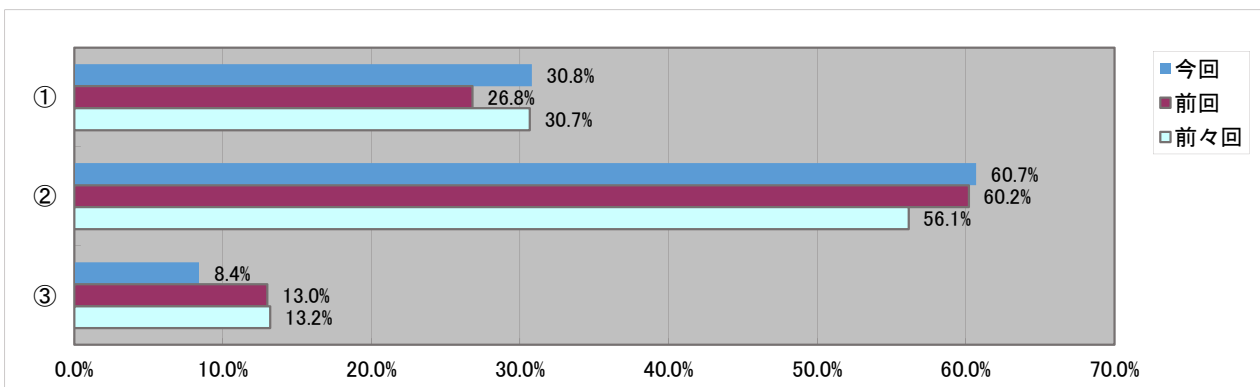
【8】家では家族の人と一緒に食事をしますか。

番号	選択肢内容	今回		前回		前々回		割合の増減
		回答数	割合	回答数	割合	回答数	割合	
①	朝食のとき	30	4.7%	33	4.9%	33	4.9%	▲ 0.2
②	夕食のとき	279	44.1%	272	40.4%	273	40.9%	3.7
③	朝・夕とも	288	45.5%	314	46.6%	304	45.5%	▲ 1.1
④	しない	36	5.7%	55	8.2%	58	8.7%	▲ 2.5
計		633		674		668		



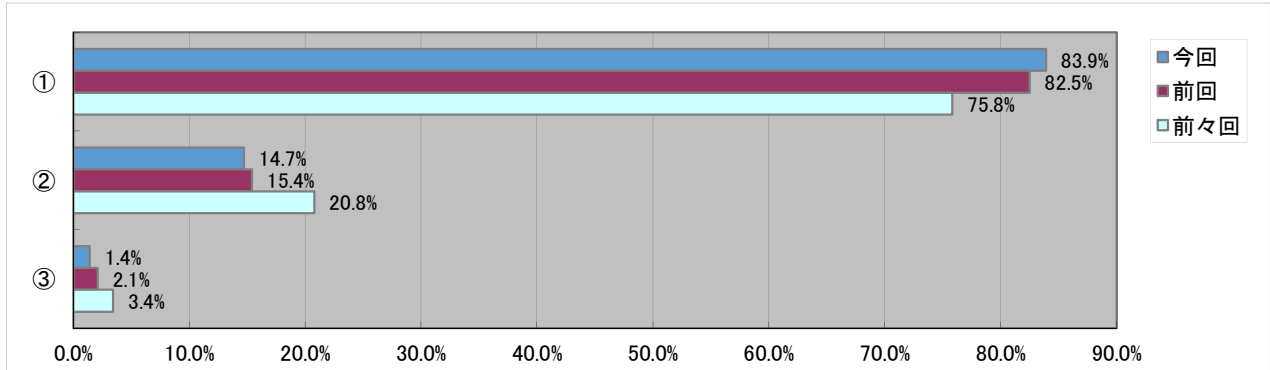
【9】家の手伝いをしますか。

番号	選択肢内容	今回		前回		前々回		割合の増減
		回答数	割合	回答数	割合	回答数	割合	
①	する	194	30.8%	182	26.8%	207	30.7%	4.0
②	ときどきする	382	60.7%	408	60.2%	379	56.1%	0.5
③	しない	53	8.4%	88	13.0%	89	13.2%	▲ 4.6
計		629		678		675		



【10】家族の人と話をしますか。

番号	選択肢内容	今回		前回		前々回		割合の増減
		回答数	割合	回答数	割合	回答数	割合	
①	する	531	83.9%	556	82.5%	511	75.8%	1.4
②	ときどきする	93	14.7%	104	15.4%	140	20.8%	▲ 0.7
③	しない	9	1.4%	14	2.1%	23	3.4%	▲ 0.7
計		633		674		674		



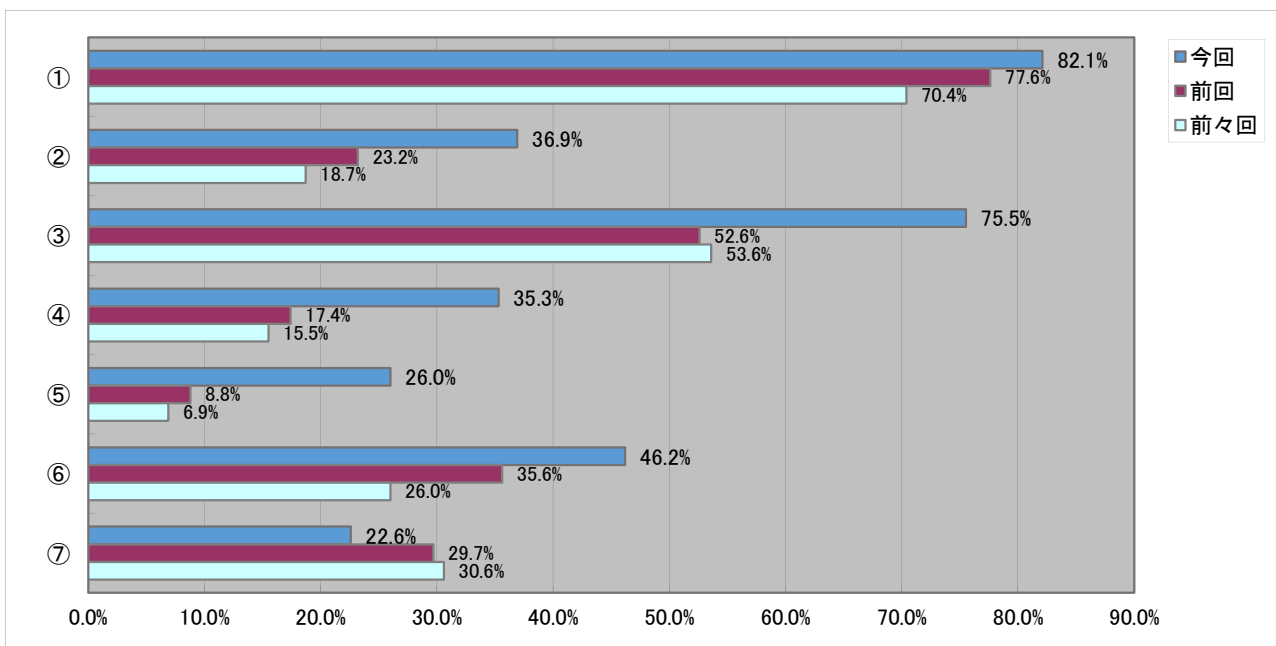
【10-1】【10】で「①する」「②ときどきする」と答えた人に聞きます。話の内容は主にどんなことですか。

(複数回答可)

回答件数 624 回答件数 660 回答件数 651

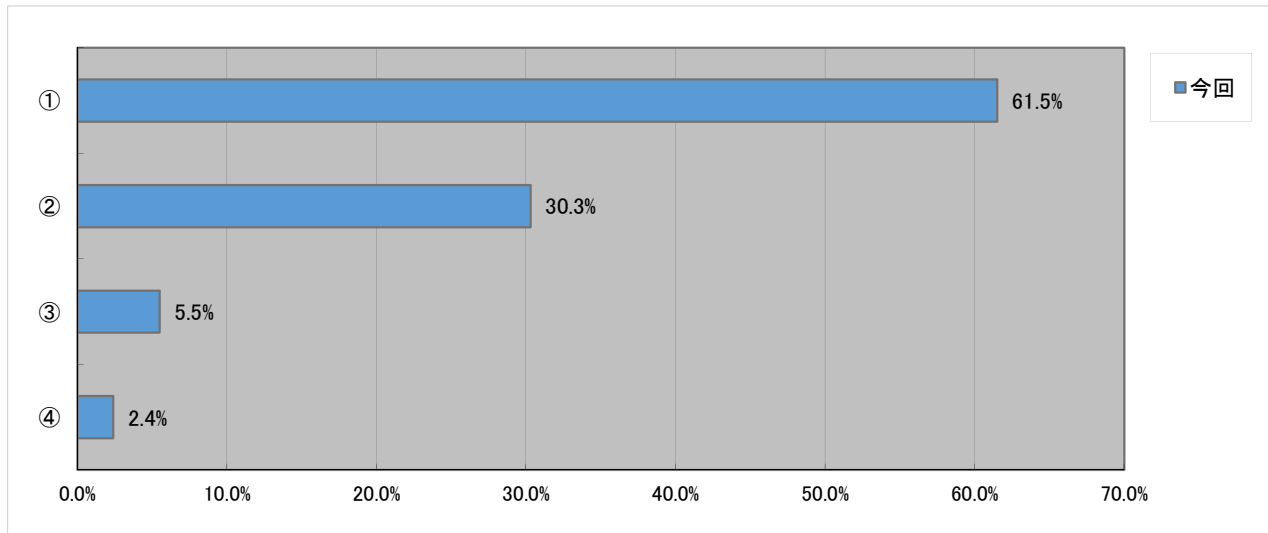
番号	選択肢内容	今回		前回		前々回		割合の増減
		回答数	割合	回答数	割合	回答数	割合	
①	学校でのこと	512	82.1%	512	77.6%	458	70.4%	4.5
②	進路、進学先のこと	230	36.9%	153	23.2%	122	18.7%	13.7
③	友達のこと	471	75.5%	347	52.6%	349	53.6%	22.9
④	家族のこと	220	35.3%	115	17.4%	101	15.5%	17.9
⑤	近所のこと	162	26.0%	58	8.8%	45	6.9%	17.2
⑥	趣味のこと	288	46.2%	235	35.6%	169	26.0%	10.6
⑦	その他	141	22.6%	196	29.7%	199	30.6%	▲ 7.1
計		2,024		1,616		1,443		

※その他内訳…習い事8件、部活8件、テレビ6件、社会・世間6件、スポーツ5件、ゲーム4件、悩み事3件など



【11】家で何かを決める時、あなたの意見を聞いてもらえますか。(今回新設の質問事項)

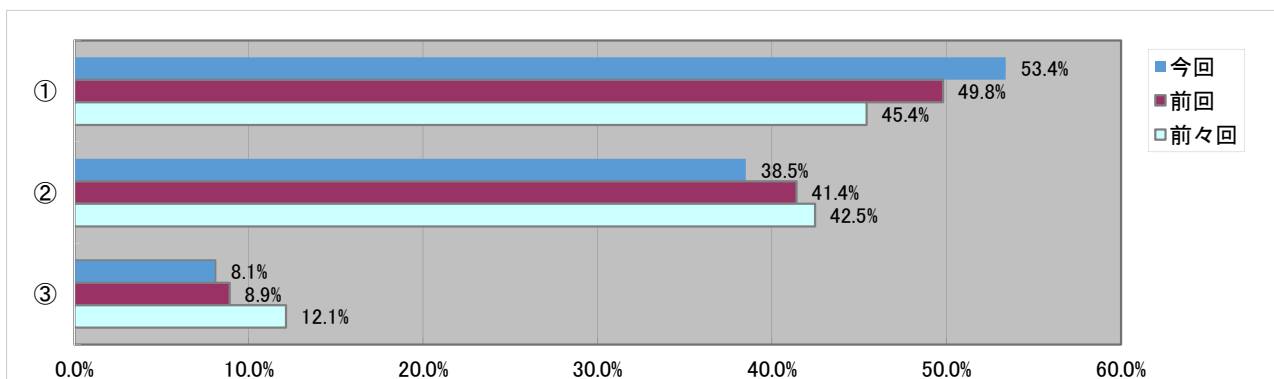
番号	選択肢内容	今回		前回		前々回		割合の増減
		回答数	割合	回答数	割合	回答数	割合	
①	聞いてもらえる	389	61.5%					
②	ときどき聞いてもらえる	192	30.3%					
③	あまり聞いてもらえない	35	5.5%					
④	聞いてもらえない	15	2.4%					
計		631						



●地域とのかかわりについて、おたずねします。

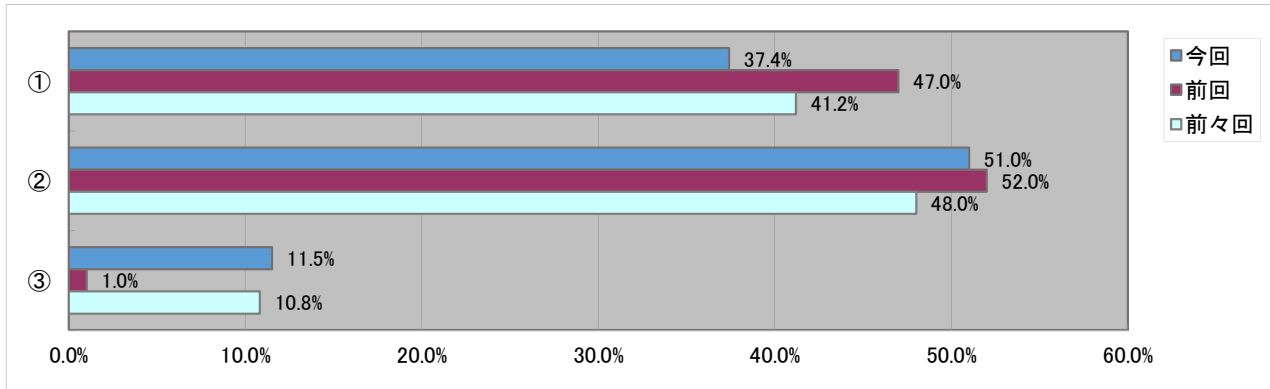
【12】隣、近所の人とあいさつをしますか。

番号	選択肢内容	今回		前回		前々回		割合の増減
		回答数	割合	回答数	割合	回答数	割合	
①	する	338	53.4%	337	49.8%	307	45.4%	3.6
②	ときどきする	244	38.5%	280	41.4%	287	42.5%	▲ 2.9
③	しない	51	8.1%	60	8.9%	82	12.1%	▲ 0.8
計		633		677		676		



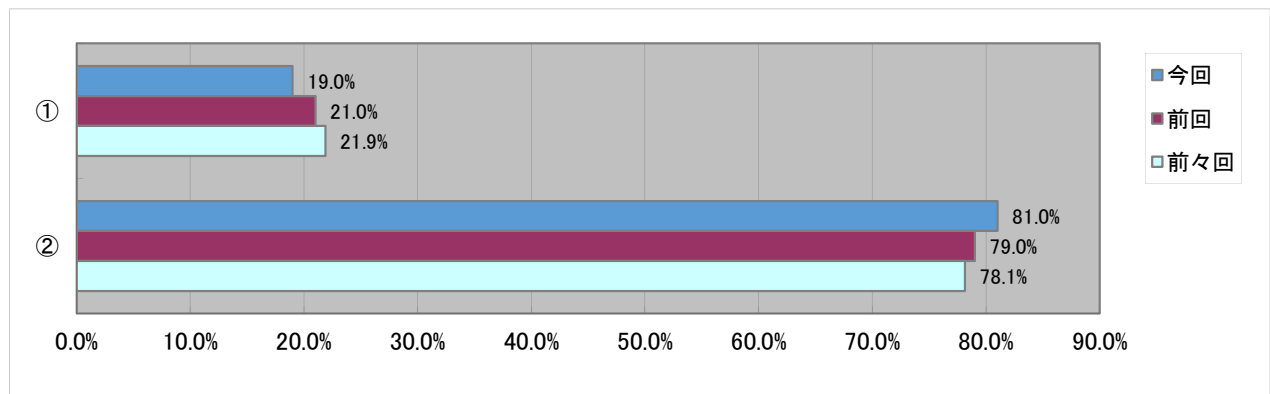
【13】地域で行われる行事やお祭りなどに参加しますか。

番号	選択肢内容	今回		前回		前々回		割合の増減
		回答数	割合	回答数	割合	回答数	割合	
①	する	237	37.4%	292	47.0%	278	41.2%	▲ 9.6
②	ときどきする	323	51.0%	323	52.0%	324	48.0%	▲ 1.0
③	しない	73	11.5%	6	1.0%	73	10.8%	10.5
計		633		621		675		



【14】地域のことについて、もっと子どもの意見を聞いてほしいと思うことはありますか。

番号	選択肢内容	今回		前回		前々回		割合の増減
		回答数	割合	回答数	割合	回答数	割合	
①	ある	120	19.0%	140	21.0%	147	21.9%	▲ 2.0
②	ない	510	81.0%	526	79.0%	525	78.1%	2.0
計		630		666		672		



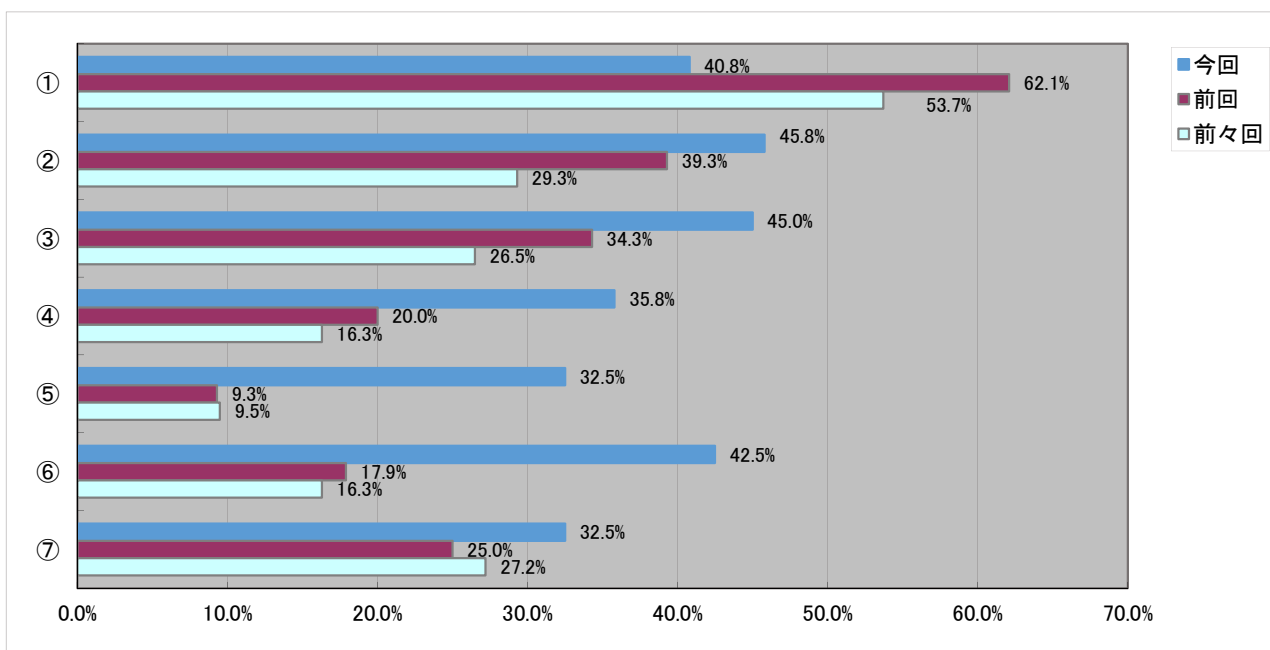
【14-1】【14】で「①ある」と答えた人に聞きます。意見を聞いてほしいと思うことはどんなことですか。

(複数回答可)

回答件数 120 回答件数 140 回答件数 147

番号	選択肢内容	今回		前回		前々回		割合の増減
		回答数	割合	回答数	割合	回答数	割合	
①	子ども会や祭りなど、地域の行事のやり方	49	40.8%	87	62.1%	79	53.7%	▲ 21.3
②	市民のための大きな建物をつくるとき	55	45.8%	55	39.3%	43	29.3%	6.5
③	公園や図書館のような子どもがよく使う建物をつくるとき	54	45.0%	48	34.3%	39	26.5%	10.7
④	道路や橋などをつくるとき	43	35.8%	28	20.0%	24	16.3%	15.8
⑤	「子ども会議」など、子どもが意見を出す会のやり方	39	32.5%	13	9.3%	14	9.5%	23.2
⑥	名張市の将来のあり方	51	42.5%	25	17.9%	24	16.3%	24.6
⑦	その他	39	32.5%	35	25.0%	40	27.2%	7.5
計		330		291		263		

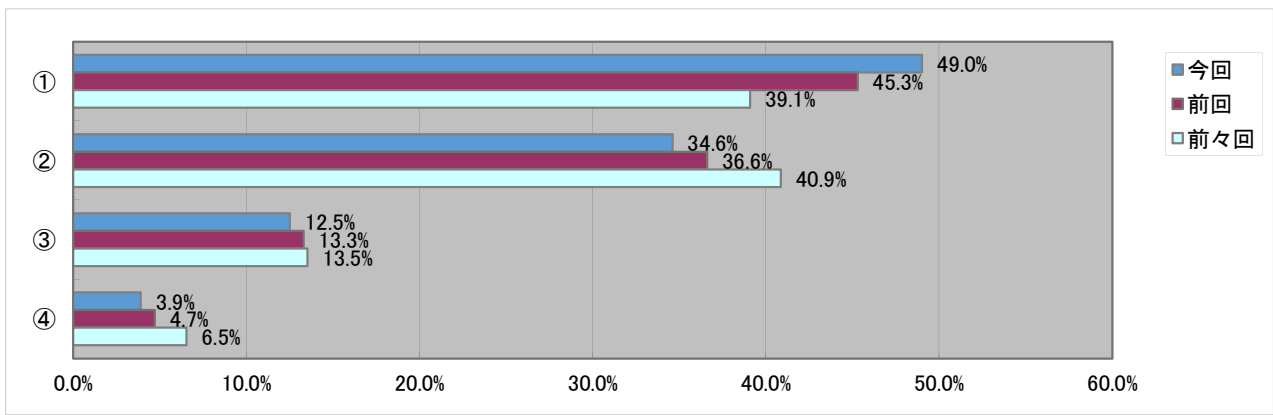
※その他内訳…施設・設備の整備9件、学校統廃合5件など



●学校生活について、おたずねします。

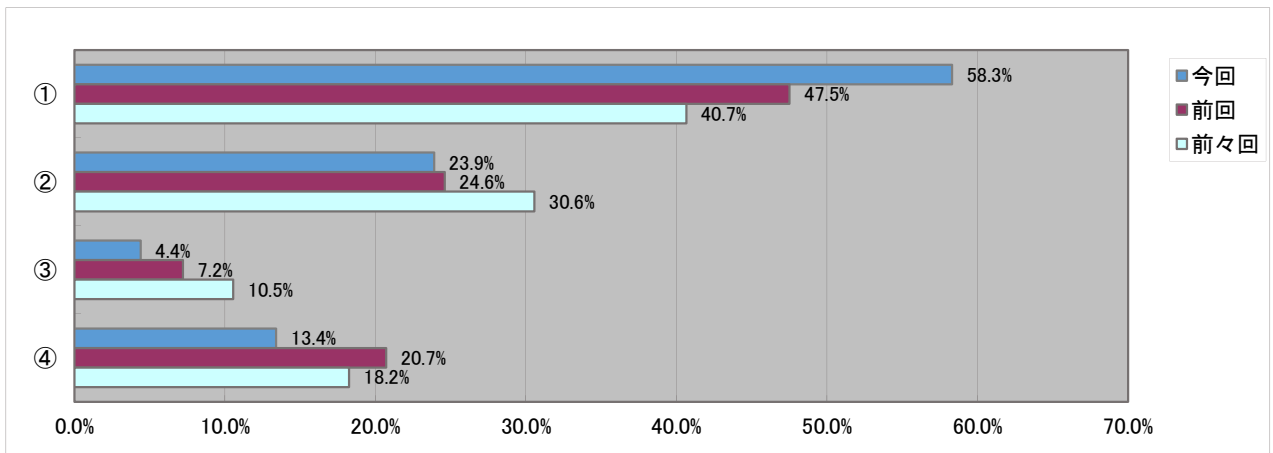
【15】学校に行くのが楽しいと思いますか。

番号	選択肢内容	今回		前回		前々回		割合の増減
		回答数	割合	回答数	割合	回答数	割合	
①	思う	310	49.0%	306	45.3%	263	39.1%	3.7
②	まあまあ思う	219	34.6%	247	36.6%	275	40.9%	▲ 2.0
③	あまり思わない	79	12.5%	90	13.3%	91	13.5%	▲ 0.8
④	思わない	25	3.9%	32	4.7%	44	6.5%	▲ 0.8
計		633		675		673		



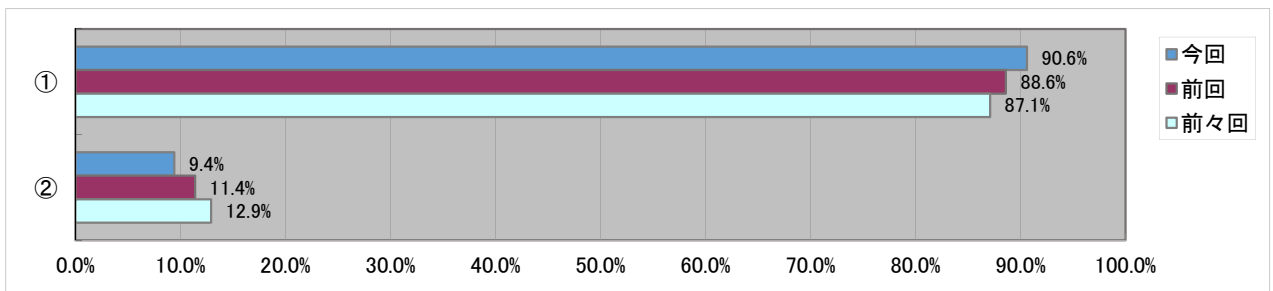
【16】あなたの学校のルールについて、あなたはどのように思いますか。

番号	選択肢内容	今回		前回		前々回		割合の増減
		回答数	割合	回答数	割合	回答数	割合	
①	今のままでよい	369	58.3%	321	47.5%	274	40.7%	10.8
②	改善した方がよいことが少しある	151	23.9%	166	24.6%	206	30.6%	▲ 0.7
③	改善した方がよいことがたくさんある	28	4.4%	49	7.2%	71	10.5%	▲ 2.8
④	よくわからない	85	13.4%	140	20.7%	123	18.2%	▲ 7.3
計		633		676		674		



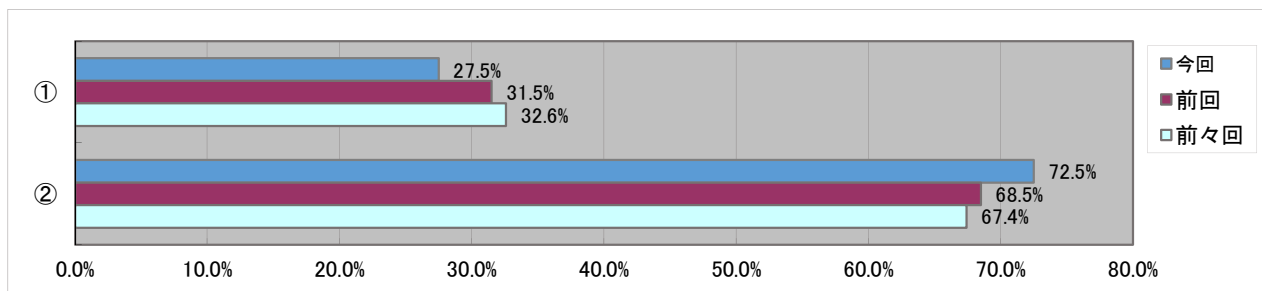
【17】あなたには悩みなどが話せる「友達」がいますか。

番号	選択肢内容	今回		前回		前々回		割合の増減
		回答数	割合	回答数	割合	回答数	割合	
①	いる	570	90.6%	598	88.6%	587	87.1%	2.0
②	いない	59	9.4%	77	11.4%	87	12.9%	▲ 2.0
計		629		675		674		



【18】学校生活や学校のルールなどについて、もっと子どもの意見を聞いてほしいことがありますか。

番号	選択肢内容	今回		前回		前々回		割合の増減
		回答数	割合	回答数	割合	回答数	割合	
①	ある	172	27.5%	212	31.5%	219	32.6%	▲ 4.0
②	ない	453	72.5%	460	68.5%	453	67.4%	4.0
計		625		672		672		



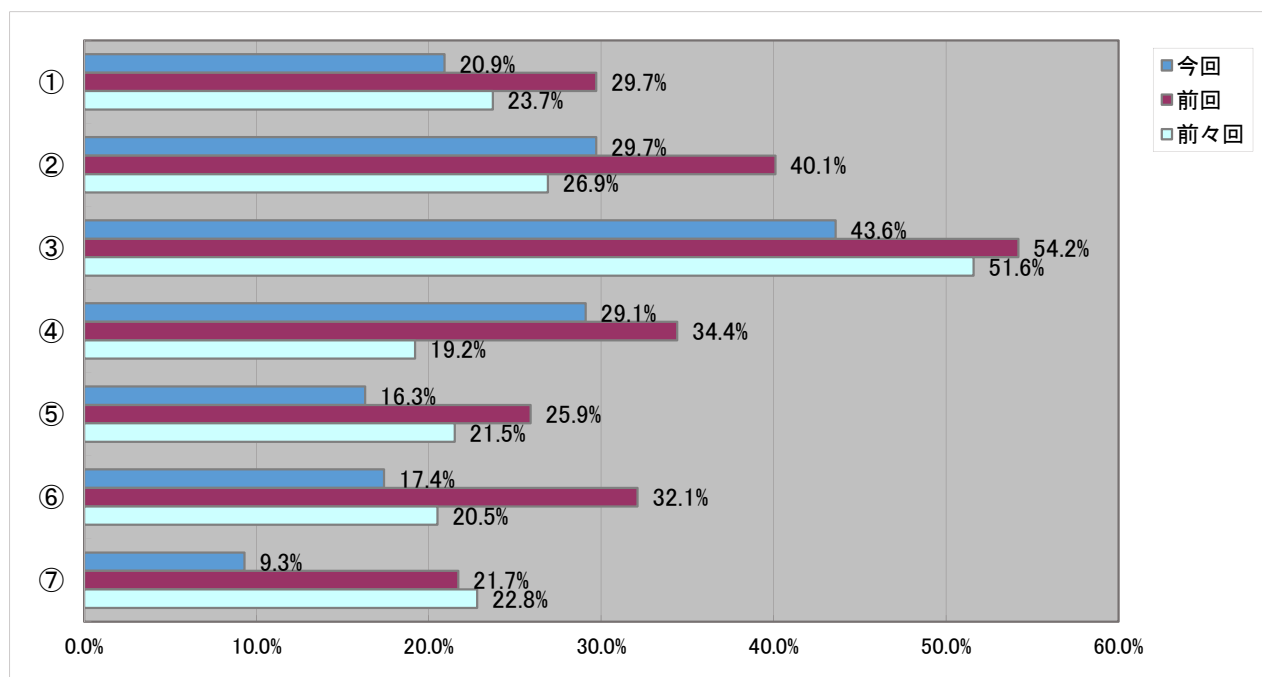
【18-1】【18】で「①ある」と答えた人に聞きます。意見を聞いてほしいと思うことはどんなことですか。

(複数回答可)

回答件数 172 回答件数 212 回答件数 219

番号	選択肢内容	今回		前回		前々回		割合の増減
		回答数	割合	回答数	割合	回答数	割合	
①	授業のこと	36	20.9%	63	29.7%	52	23.7%	▲ 8.8
②	部活動や委員会活動のこと	51	29.7%	85	40.1%	59	26.9%	▲ 10.4
③	学校・学級のルールのこと	75	43.6%	115	54.2%	113	51.6%	▲ 10.6
④	学校の施設、設備のこと	50	29.1%	73	34.4%	42	19.2%	▲ 5.3
⑤	昼食のこと	28	16.3%	55	25.9%	47	21.5%	▲ 9.6
⑥	学校行事のこと	30	17.4%	68	32.1%	45	20.5%	▲ 14.7
⑦	その他	16	9.3%	46	21.7%	50	22.8%	▲ 12.4
計		286		505		408		

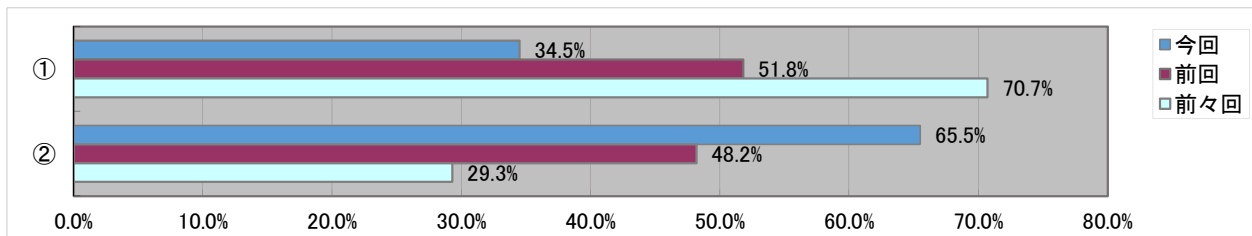
※その他内訳…服装・頭髪4件、教師への要望4件、規則3件、授業・休み時間2件、懲罰2件など



●いじめなどについて、おたずねします。

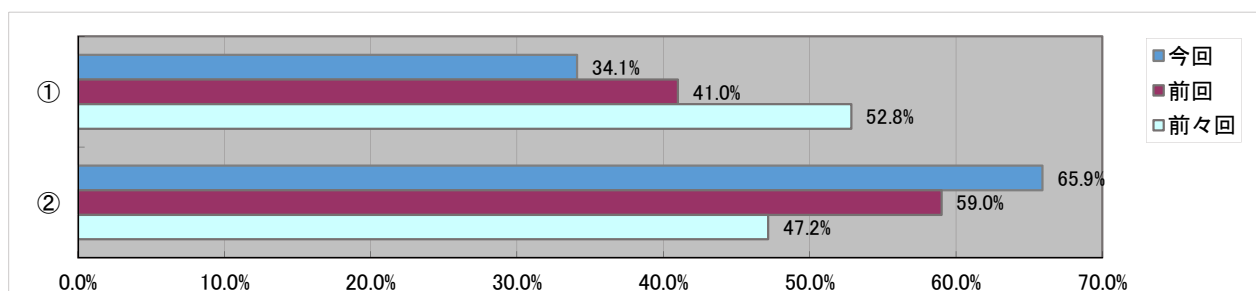
【19】今までに、あなたはいじめ(嫌なことを言う、暴力をふるう、ばかにする、無視をするなど)をしたことがありますか。

番号	選択肢内容	今回		前回		前々回		割合の増減
		回答数	割合	回答数	割合	回答数	割合	
①	ある	218	34.5%	347	51.8%	468	70.7%	▲ 17.3
②	ない	413	65.5%	323	48.2%	194	29.3%	17.3
計		631		670		662		



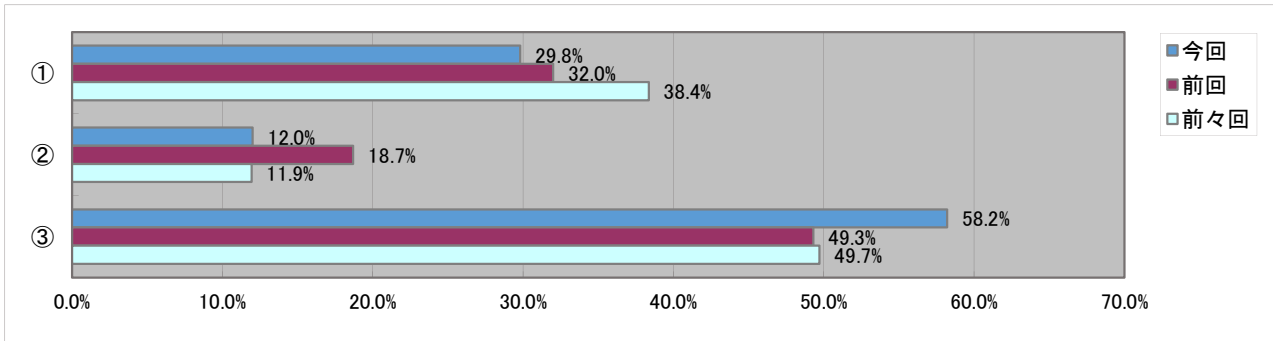
【20】今までに、あなたはいじめ(嫌なことを言う、暴力をふるう、ばかにする、無視をするなど)を受けたことがありますか。

番号	選択肢内容	今回		前回		前々回		割合の増減
		回答数	割合	回答数	割合	回答数	割合	
①	ある	212	34.1%	266	41.0%	345	52.8%	▲ 6.9
②	ない	409	65.9%	382	59.0%	308	47.2%	6.9
計		621		648		653		



【20-1】【20】で「①ある」と答えた人に聞きます。その時のあなたの気持ちは、次のどれに近いですか。

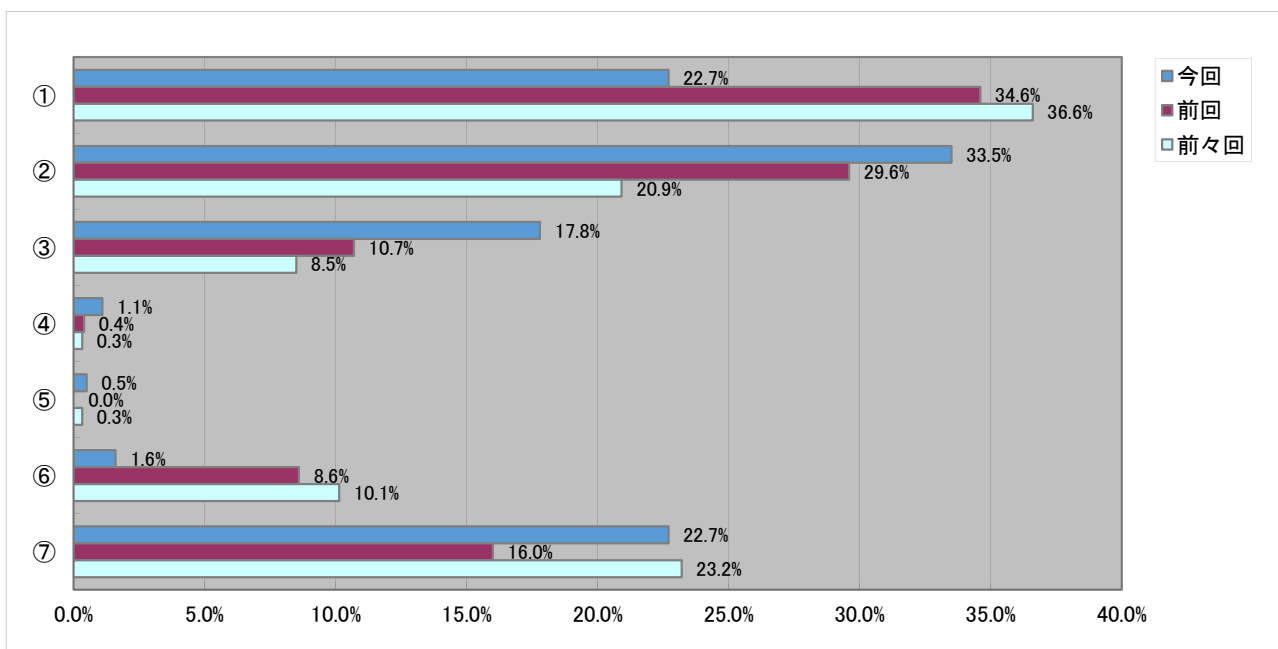
番号	選択肢内容	今回		前回		前々回		割合の増減
		回答数	割合	回答数	割合	回答数	割合	
①	学校に行くのが、嫌になると感じるくらい	62	29.8%	91	32.0%	135	38.4%	▲ 2.2
②	とてもつらく、どうしようもないと感じるくらい	25	12.0%	53	18.7%	42	11.9%	▲ 6.7
③	①②ほどではないが、嫌になると感じるくらい	121	58.2%	140	49.3%	175	49.7%	8.9
計		208		284		352		



【20-2】【20】で「①ある」と答えた人に聞きます。そのことを解決するためにだれかに相談しましたか。

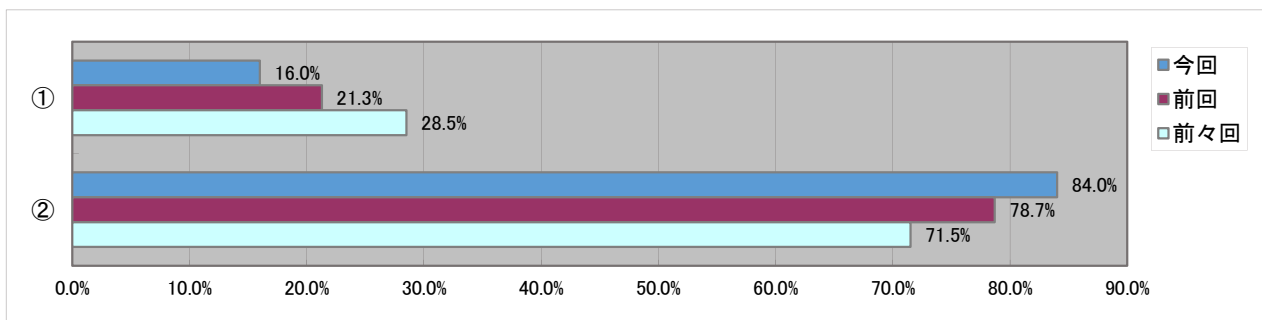
番号	選択肢内容	今回		前回		前々回		割合の増減
		回答数	割合	回答数	割合	回答数	割合	
①	友達・先輩	42	22.7%	84	34.6%	112	36.6%	▲ 11.9
②	家族やきょうだい	62	33.5%	72	29.6%	64	20.9%	3.9
③	学校の先生	33	17.8%	26	10.7%	26	8.5%	7.1
④	塾などの先生	2	1.1%	1	0.4%	1	0.3%	0.7
⑤	子ども相談室	1	0.5%	0	0.0%	1	0.3%	0.5
⑥	その他	3	1.6%	21	8.6%	31	10.1%	▲ 7.0
⑦	だれにも相談しない	42	22.7%	39	16.0%	71	23.2%	6.7
計		185		243		306		

※⑦理由…大したことない12件、話しづらい11件、面倒7件、どうにもならない6件、迷惑かける4件など



【21】大人のすることや言うことで、大変嫌な思い、辛い思いをしたことがありますか。

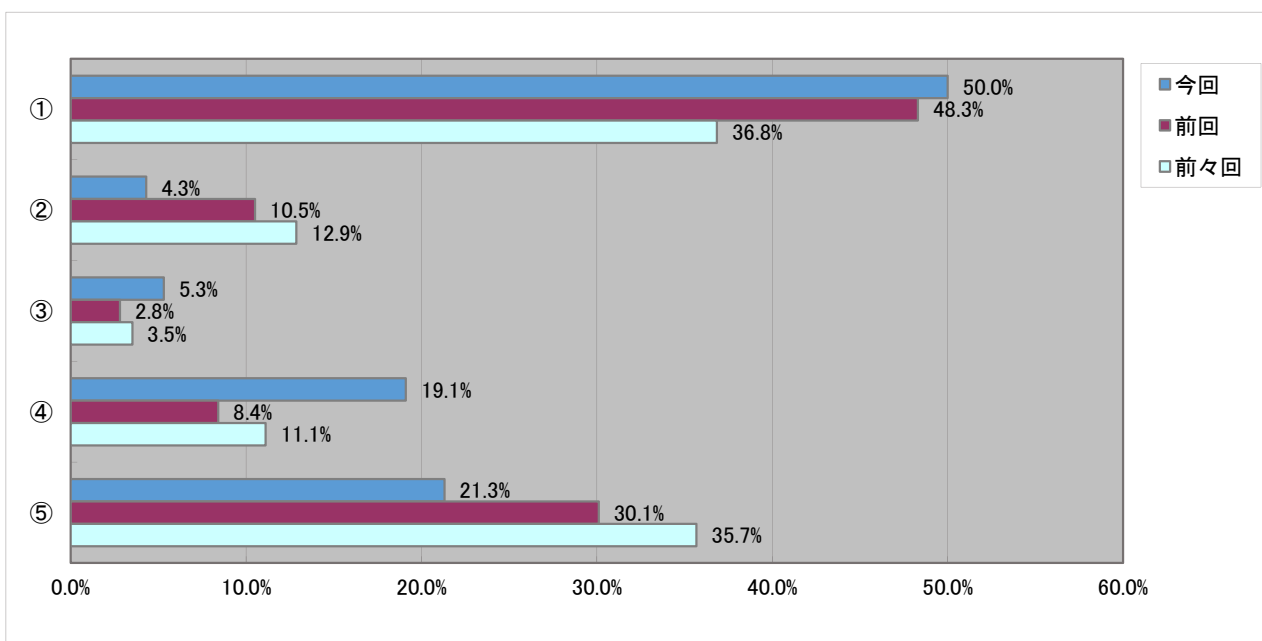
番号	選択肢内容	今回		前回		前々回		割合の増減
		回答数	割合	回答数	割合	回答数	割合	
①	ある	100	16.0%	139	21.3%	187	28.5%	▲ 5.3
②	ない	524	84.0%	515	78.7%	469	71.5%	5.3
計		624		654		656		



【21-1】【21】で「①ある」と答えた人に聞きます。それはどのようなことですか。

番号	選択肢内容	今回		前回		前々回		割合の増減
		回答数	割合	回答数	割合	回答数	割合	
①	心が傷つくようなことを言われた	47	50.0%	69	48.3%	63	36.8%	1.7
②	殴られたり、蹴られたりした	4	4.3%	15	10.5%	22	12.9%	▲ 6.2
③	体を触られたり、嫌だと思ふことをされた	5	5.3%	4	2.8%	6	3.5%	2.5
④	無視されたり、かまってもらえなかったりした	18	19.1%	12	8.4%	19	11.1%	10.7
⑤	その他	20	21.3%	43	30.1%	61	35.7%	▲ 8.8
計		94		143		171		

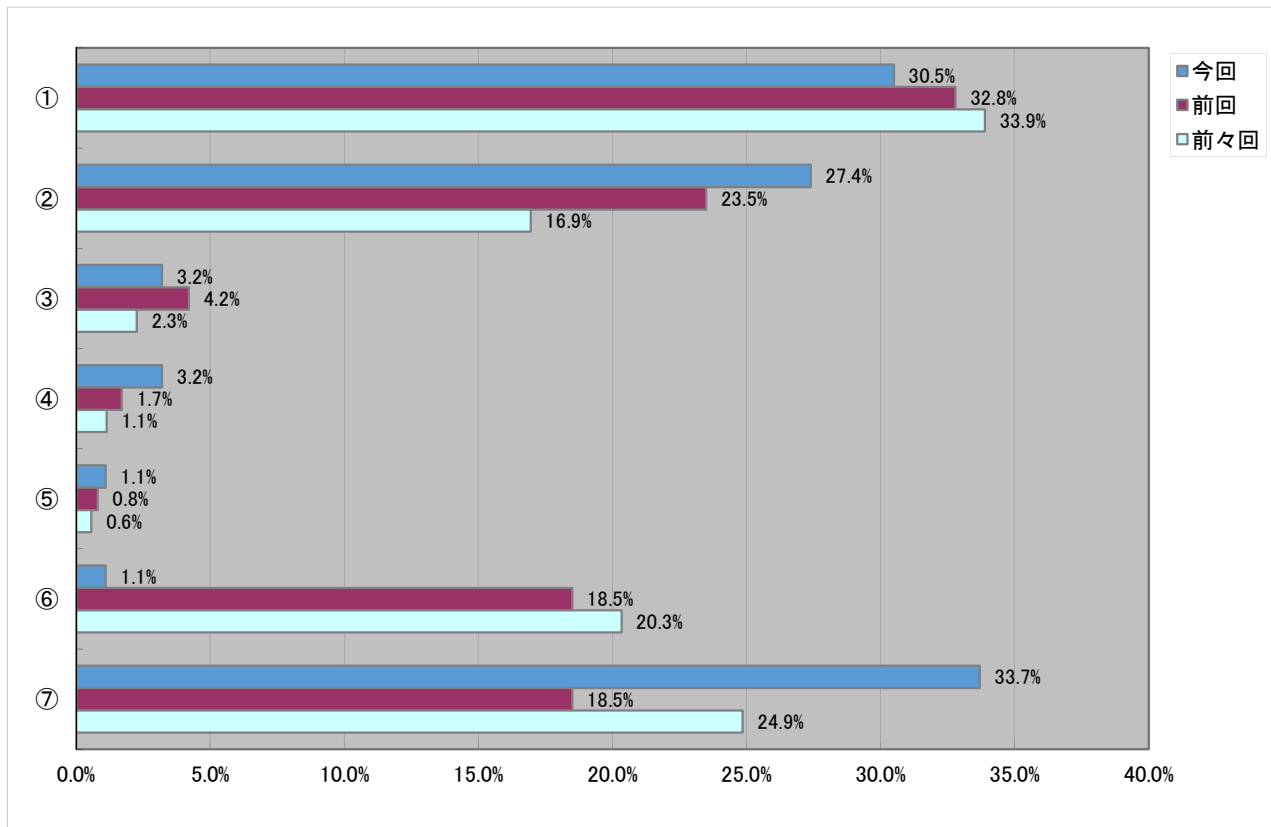
※その他内訳…言うことが矛盾6件、言うことが高圧的・攻撃的5件、差別2件、意見聞かない1件など



【21-2】【21】で「①ある」と答えた人に聞きます。そのことを解決するためにだれかに相談しましたか。

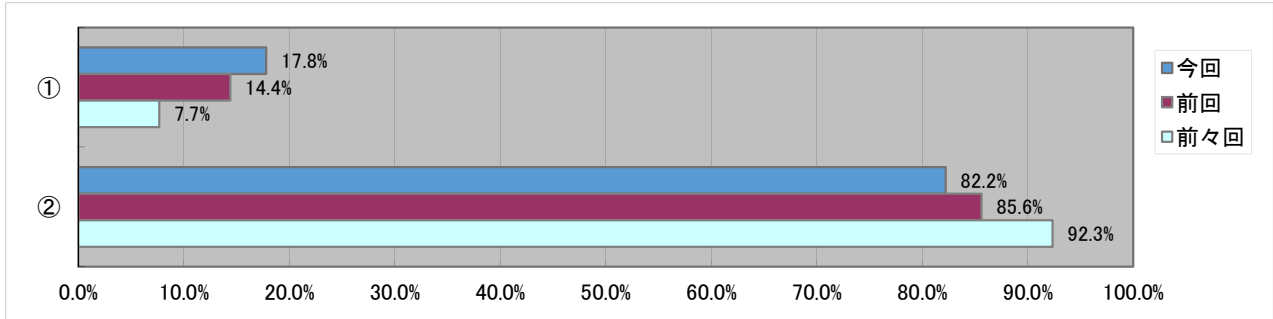
番号	選択肢内容	今回		前回		前々回		割合の増減
		回答数	割合	回答数	割合	回答数	割合	
①	友達・先輩	29	30.5%	39	32.8%	60	33.9%	▲ 2.3
②	家族やきょうだい	26	27.4%	28	23.5%	30	16.9%	3.9
③	学校の先生	3	3.2%	5	4.2%	4	2.3%	▲ 1.0
④	塾などの先生	3	3.2%	2	1.7%	2	1.1%	1.5
⑤	子ども相談室	1	1.1%	1	0.8%	1	0.6%	0.3
⑥	その他	1	1.1%	22	18.5%	36	20.3%	▲ 17.4
⑦	誰にも相談しない	32	33.7%	22	18.5%	44	24.9%	15.2
計		95		119		177		

※⑦理由…どうにもならない11件、大したことない5件、面倒5件、話しづらい3件、迷惑をかける1件など



【22】あなたは、名張市に子どもの権利を守り、子どもが健全に育つための”約束”(=「子ども条例」)があることを知っていますか。

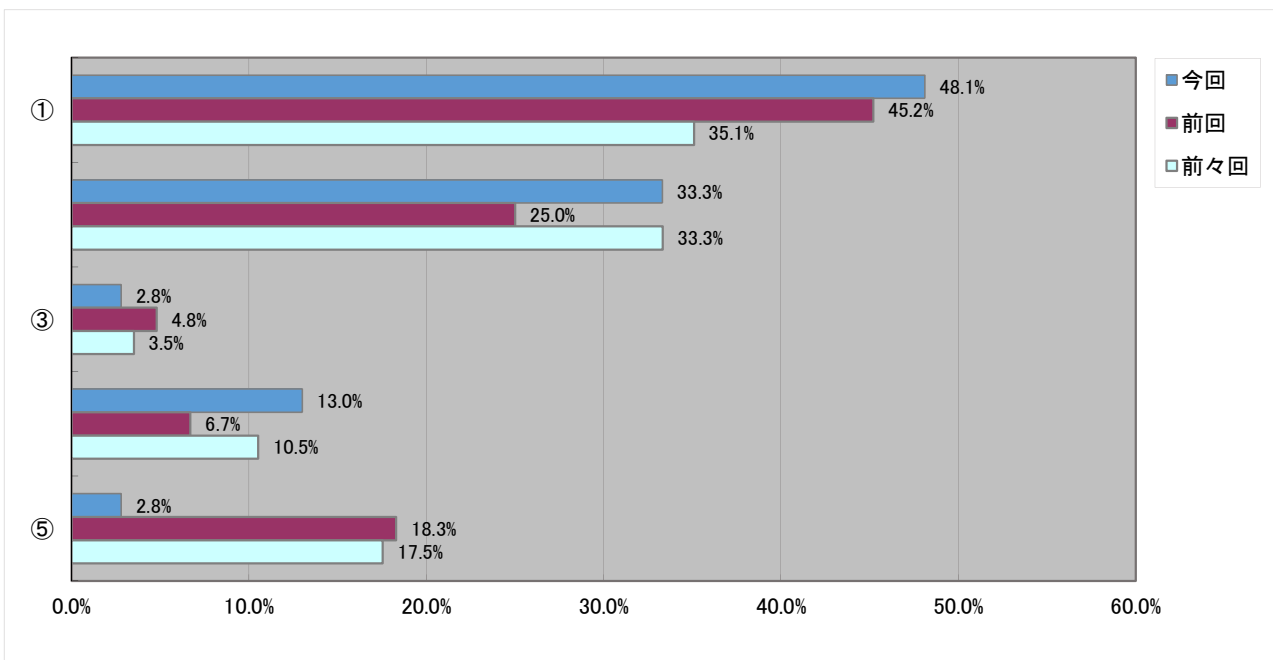
番号	選択肢内容	今回		前回		前々回		割合の増減
		回答数	割合	回答数	割合	回答数	割合	
①	知っている	112	17.8%	97	14.4%	51	7.7%	3.4
②	知らない	517	82.2%	577	85.6%	614	92.3%	▲ 3.4
計		629		674		665		



【22-1】【22】で「①ある」と答えた人に聞きます。それはどのようにして知りましたか。

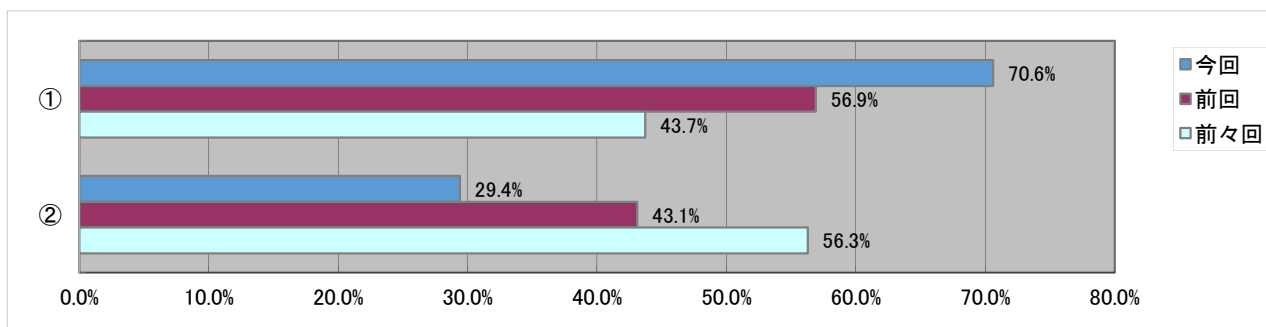
番号	選択肢内容	今回		前回		前々回		割合の増減
		回答数	割合	回答数	割合	回答数	割合	
①	学校の授業・先生の話	52	48.1%	47	45.2%	20	35.1%	2.9
②	名張市からのお知らせ(パンフレット・チラシなど)	36	33.3%	26	25.0%	19	33.3%	8.3
③	新聞	3	2.8%	5	4.8%	2	3.5%	▲ 2.0
④	家族・友達など	14	13.0%	7	6.7%	6	10.5%	6.3
⑤	その他	3	2.8%	19	18.3%	10	17.5%	▲ 15.5
計		108		104		57		

※その他内訳…インターネット1件、学校からの配付物1件、ボランティア活動1件など



【23】名張市に、子どもが困った時に相談できる「子ども相談室」があることを知っていますか。

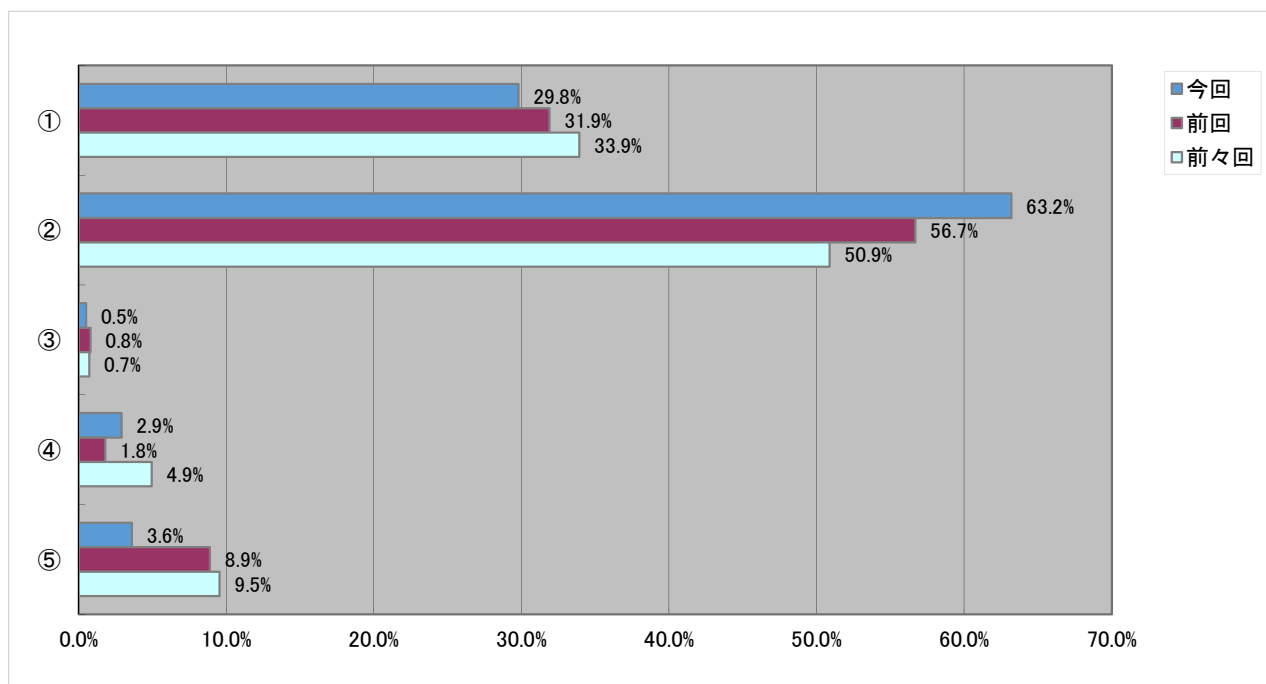
番号	選択肢内容	今回		前回		前々回		割合の増減
		回答数	割合	回答数	割合	回答数	割合	
①	知っている	439	70.6%	379	56.9%	289	43.7%	13.7
②	知らない	183	29.4%	287	43.1%	372	56.3%	▲ 13.7
計		622		666		661		



【23-1】【23】で「①知っている」と答えた人に聞きます。どのようにして知りましたか。

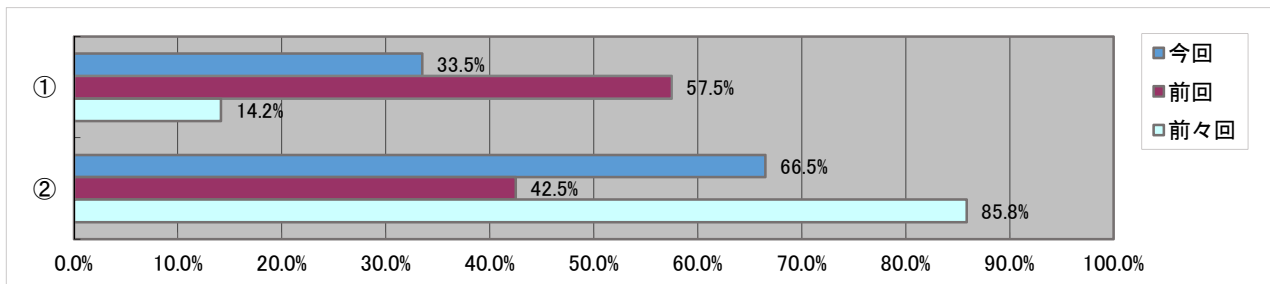
番号	選択肢内容	今回		前回		前々回		割合の増減
		回答数	割合	回答数	割合	回答数	割合	
①	学校の授業・先生の話	125	29.8%	122	31.9%	96	33.9%	▲ 2.1
②	名張市からのお知らせ(パンフレット・チラシなど)	265	63.2%	217	56.7%	144	50.9%	6.5
③	新聞	2	0.5%	3	0.8%	2	0.7%	▲ 0.3
④	家族・友達など	12	2.9%	7	1.8%	14	4.9%	1.1
⑤	その他	15	3.6%	34	8.9%	27	9.5%	▲ 5.3
計		419		383		283		

※その他内訳…学校からの配付物6件、現地を見て5件など



【24】名張市には子どもが自主的に集まって名張市をよくするための会議「ばりっ子会議」がありますが、あなたはこの会議を知っていますか。

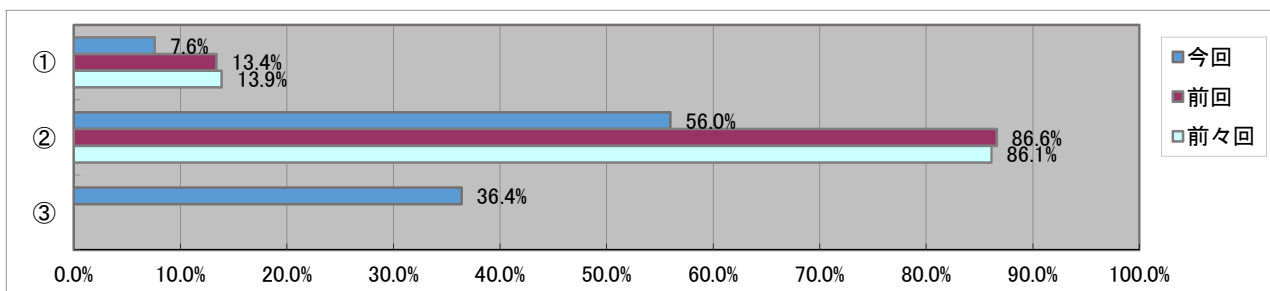
番号	選択肢内容	今回		前回		前々回		割合の増減
		回答数	割合	回答数	割合	回答数	割合	
①	知っている	212	33.5%	385	57.5%	95	14.2%	▲ 24.0
②	知らない	420	66.5%	284	42.5%	576	85.8%	24.0
計		632		669		671		



【25】あなたは「ばりっ子会議」に参加したいと思いますか。

※今回より、「選択肢③参加の仕方が分からない」を追加

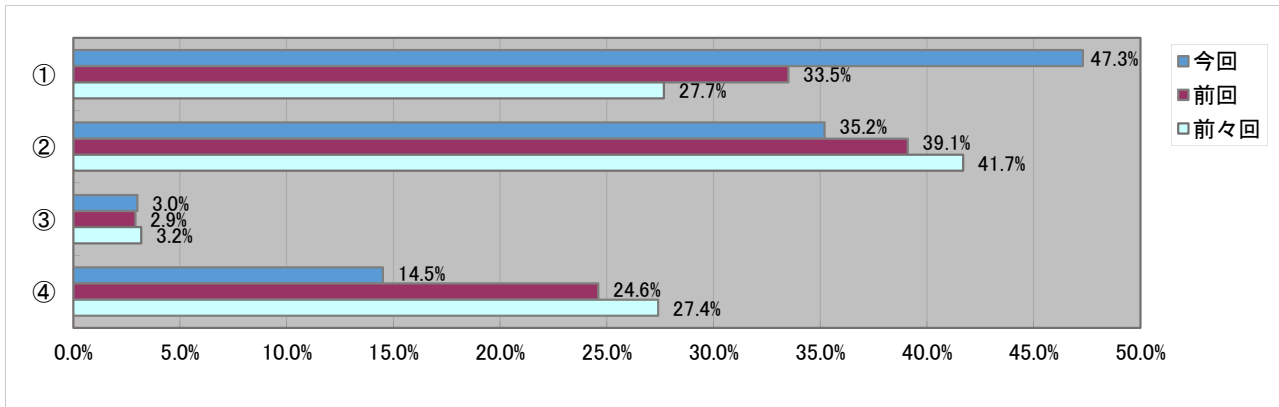
番号	選択肢内容	今回		前回		前々回		割合の増減
		回答数	割合	回答数	割合	回答数	割合	
①	参加したい	48	7.6%	89	13.4%	93	13.9%	▲ 5.8
②	参加したくない	352	56.0%	576	86.6%	577	86.1%	▲ 30.6
③	参加の仕方が分からない	229	36.4%					
計		629		665		670		



【25-1】【25】で「②参加したくない」と答えた人に聞きます。参加したくない理由は何ですか。

番号	選択肢内容	今回		前回		前々回		割合の増減
		回答数	割合	回答数	割合	回答数	割合	
①	時間がないから	157	47.3%	187	33.5%	148	27.7%	13.8
②	何をしているのかわからないから	117	35.2%	218	39.1%	223	41.7%	▲ 3.9
③	意見を出しても聞いてくれないと思うから	10	3.0%	16	2.9%	17	3.2%	0.1
④	その他	48	14.5%	137	24.6%	147	27.4%	▲ 10.1
計		332		558		535		

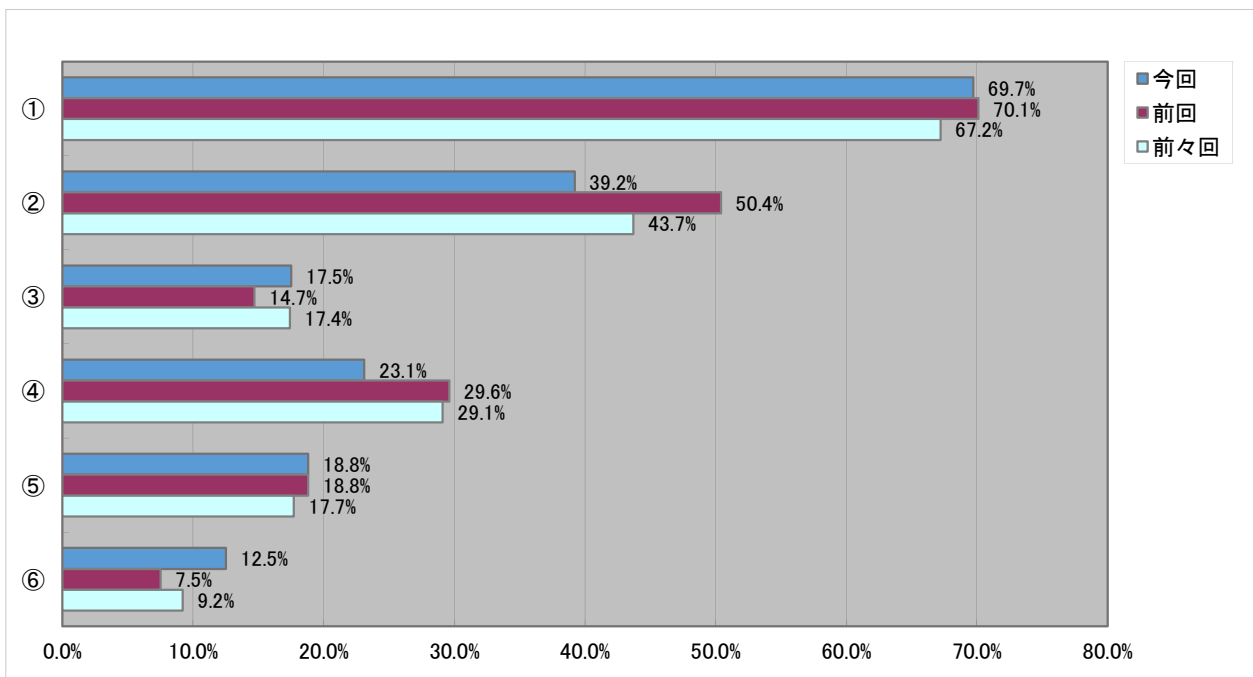
※その他内訳…面倒30件、興味がない11件、話すことが苦手5件、時間がない4件、意味がない3件など



【26】あなたは次の子どもの権利の中で、自分にとって大切だと思うものはどれですか。2つ選んでください。

回答件数 633 回答件数 680 回答件数 677

番号	選択肢内容	今回		前回		前々回		割合の増減
		回答数	割合	回答数	割合	回答数	割合	
①	安心して生きる権利 (命が大切にされ、いじめられたりしないで安心して生活ができる)	441	69.7%	477	70.1%	455	67.2%	▲ 0.4
②	ありのままの自分である権利 (他の人との違いや個性が大切にされ秘密が守られる)	248	39.2%	343	50.4%	296	43.7%	▲ 11.2
③	自分を守り、守られる権利 (心や体を傷つけられない、助けてもらうために相談できる)	111	17.5%	100	14.7%	118	17.4%	2.8
④	自分を豊かにし、カづけられる権利 (遊んだり学んだり活動したりできる)	146	23.1%	201	29.6%	197	29.1%	▲ 6.5
⑤	自分で決める権利 (自分のことを自分で決めたり、決めるときに大人に助けられたりする)	119	18.8%	128	18.8%	120	17.7%	0.0
⑥	参加する権利 (自分の意見を言ったり、社会で活動したりできる)	79	12.5%	51	7.5%	62	9.2%	5.0
計		1,144		1,300		1,248		



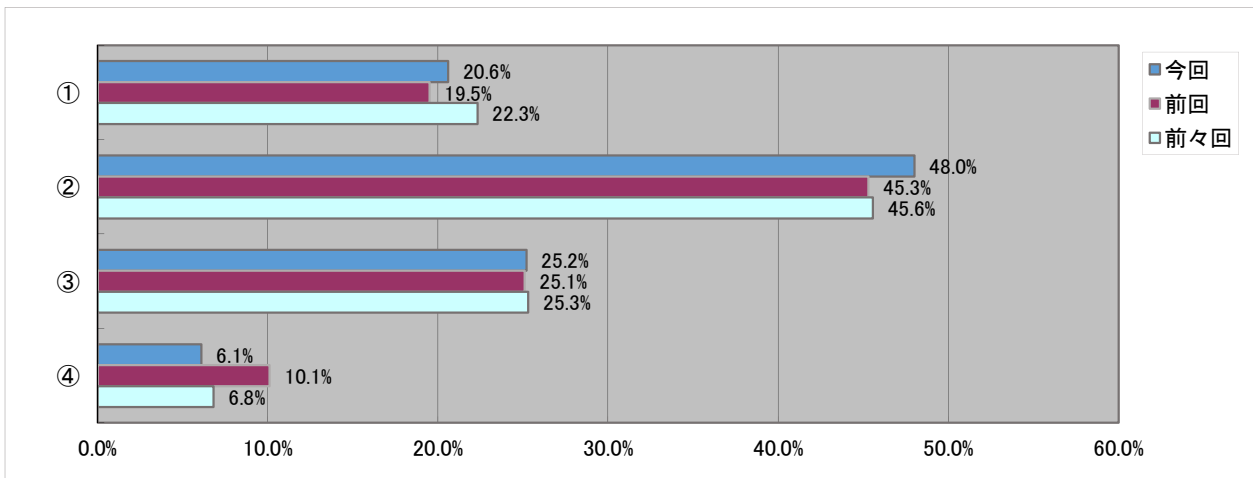
(4) 保護者

●あなた自身について、おたずねします。

【1】このアンケートを持って帰ったお子さんの学年を教えてください。〔→集計なし〕

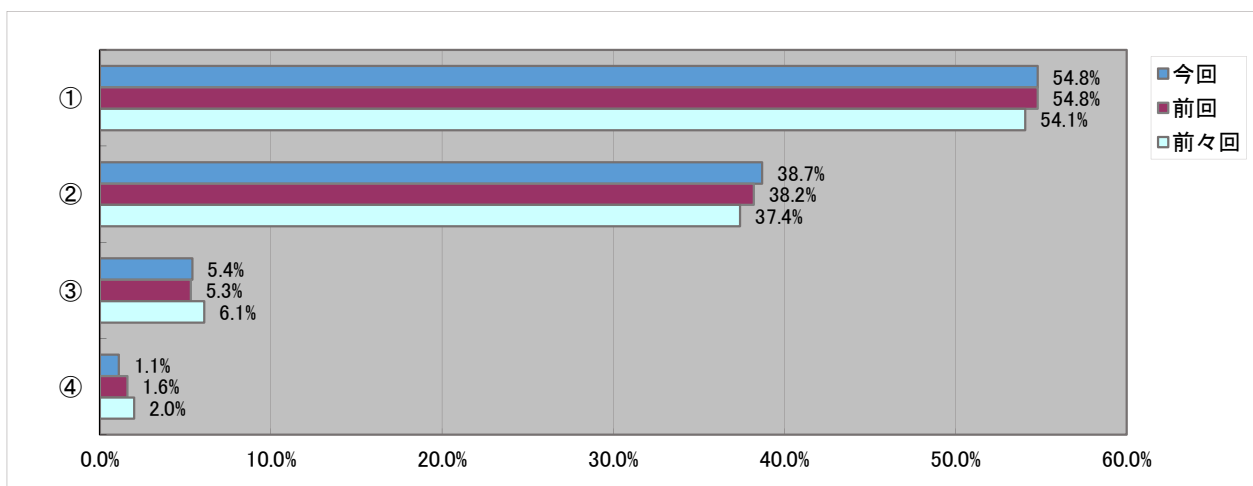
【2】あなたは自分について、「いいな」とか「好きだな」と思っていますか。

番号	選択肢内容	今回		前回		前々回		割合の増減
		回答数	割合	回答数	割合	回答数	割合	
①	思っている	348	20.6%	352	19.5%	390	22.3%	1.1
②	どちらかといえば思っている	813	48.0%	818	45.3%	796	45.6%	2.7
③	どちらかといえば思わない	427	25.2%	452	25.1%	442	25.3%	0.1
④	思わない	104	6.1%	182	10.1%	119	6.8%	▲ 4.0
計		1,692		1,804		1,747		



【3】あなたは、家族や周りの大人から「自分が大切にされている」と思えますか。

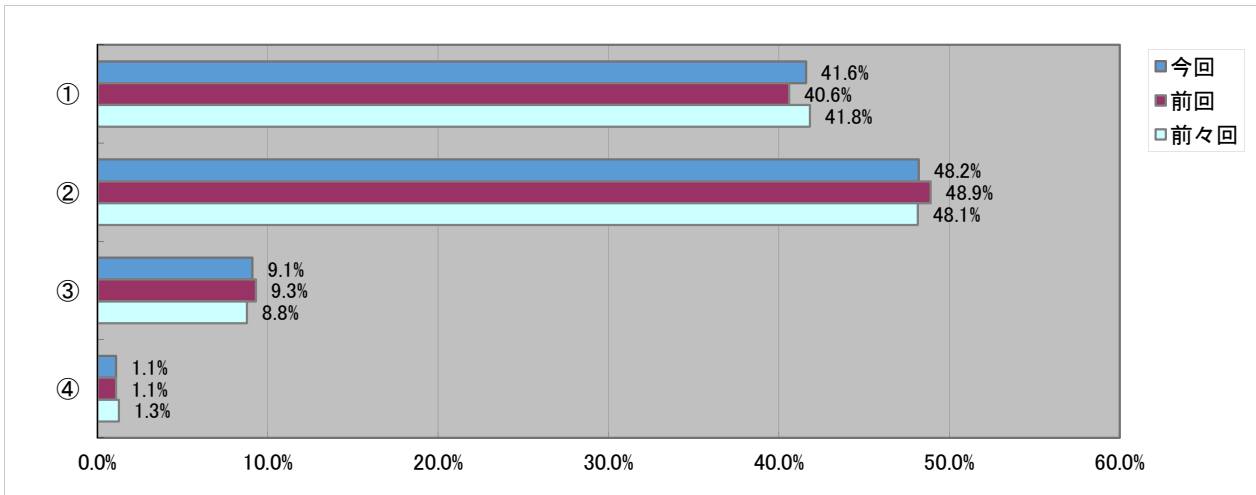
番号	選択肢内容	今回		前回		前々回		割合の増減
		回答数	割合	回答数	割合	回答数	割合	
①	思う	929	54.8%	964	54.8%	951	54.1%	0.0
②	どちらかといえば思う	655	38.7%	672	38.2%	658	37.4%	0.5
③	どちらかといえば思わない	92	5.4%	94	5.3%	107	6.1%	0.1
④	思わない	18	1.1%	29	1.6%	35	2.0%	▲ 0.5
計		1,694		1,759		1,751		



●あなたといっしょに生活をしているお子さんについて、おたずねします。

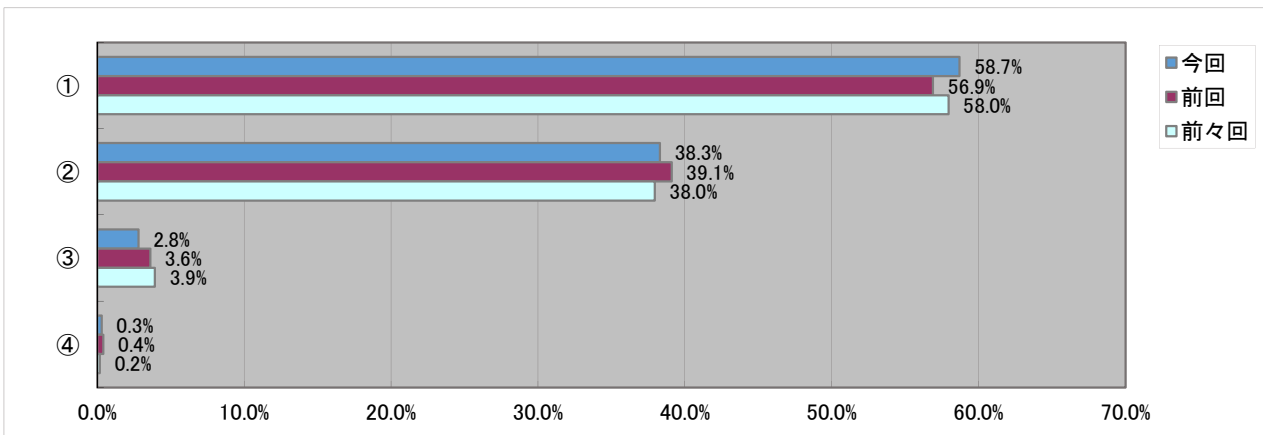
【4】あなたのお子さんは、「自分(子ども)自身について、「いいな」とか「好きだな」と思っていると思いますか。

番号	選択肢内容	今回		前回		前々回		割合の増減
		回答数	割合	回答数	割合	回答数	割合	
①	思う	704	41.6%	713	40.6%	734	41.8%	1.0
②	どちらかといえば思っている	815	48.2%	859	48.9%	845	48.1%	▲ 0.7
③	どちらかといえば思わない	154	9.1%	164	9.3%	154	8.8%	▲ 0.2
④	思わない	18	1.1%	19	1.1%	22	1.3%	0.0
計		1,691		1,755		1,755		



【5】あなたのお子さんは、「自分(子ども)自身が家族やまわりの人から「大切にされている」と感じている」と思いますか。

番号	選択肢内容	今回		前回		前々回		割合の増減
		回答数	割合	回答数	割合	回答数	割合	
①	思う	994	58.7%	994	56.9%	1,020	58.0%	1.8
②	どちらかといえば思う	648	38.3%	683	39.1%	668	38.0%	▲ 0.8
③	どちらかといえば思わない	47	2.8%	63	3.6%	69	3.9%	▲ 0.8
④	思わない	5	0.3%	7	0.4%	3	0.2%	▲ 0.1
計		1,694		1,747		1,760		

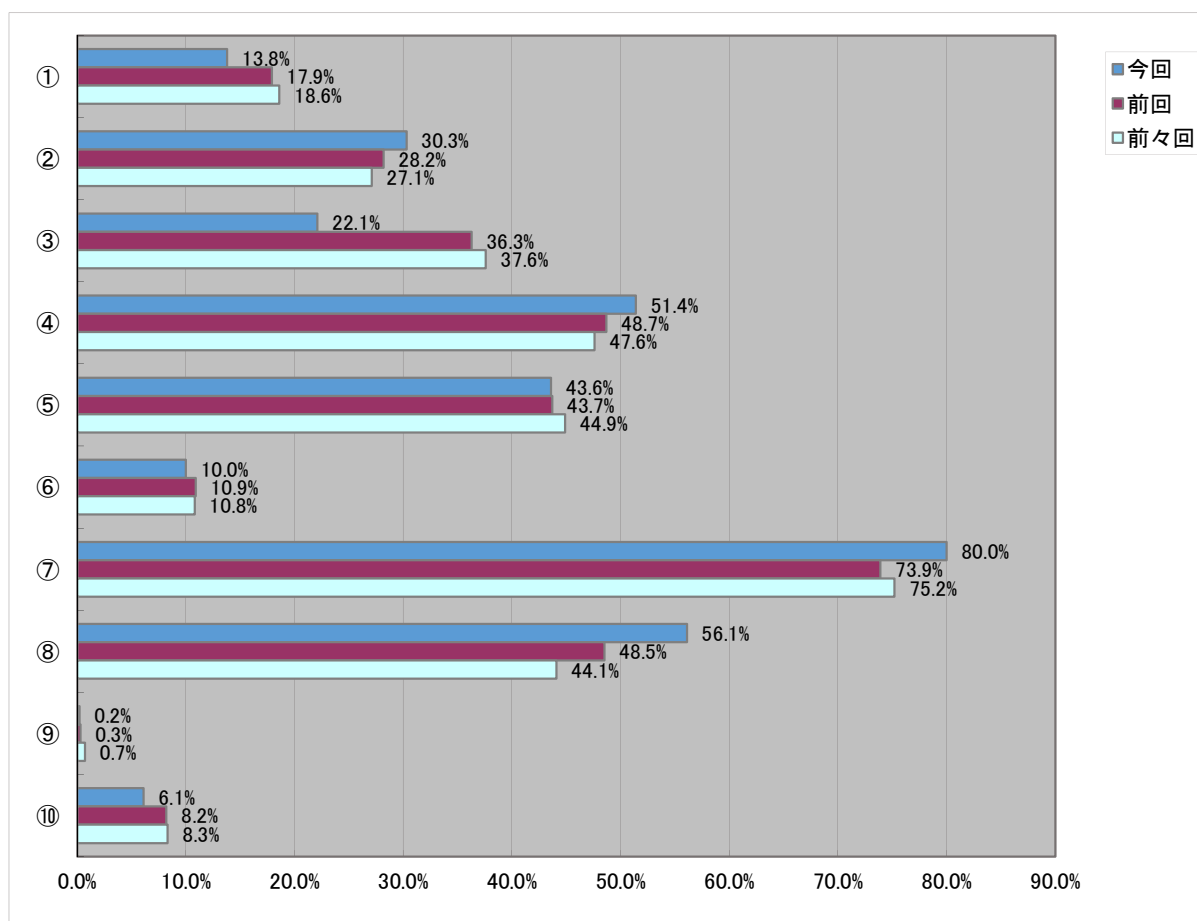


【6】あなたのお子さんが楽しくて、夢中になれると感じていることは何だと思いますか。当てはまるものに○をつけてください。(複数回答可)

回答件数 1,701 回答件数 1,768 回答件数 1,776

番号	選択肢内容	今回		前回		前々回		割合の増減
		回答数	割合	回答数	割合	回答数	割合	
①	勉強	235	13.8%	317	17.9%	330	18.6%	▲ 4.1
②	学校の部・クラブ活動	516	30.3%	499	28.2%	482	27.1%	2.1
③	学校の行事や児童会・生徒会活動	376	22.1%	642	36.3%	668	37.6%	▲ 14.2
④	テレビやDVD	875	51.4%	861	48.7%	845	47.6%	2.7
⑤	習い事、スポーツ	742	43.6%	772	43.7%	797	44.9%	▲ 0.1
⑥	地域の行事	170	10.0%	192	10.9%	191	10.8%	▲ 0.9
⑦	友達との遊びや活動	1,361	80.0%	1,306	73.9%	1,336	75.2%	6.1
⑧	インターネットやゲーム	955	56.1%	858	48.5%	784	44.1%	7.6
⑨	楽しくて夢中になれることはない	4	0.2%	5	0.3%	12	0.7%	▲ 0.1
⑩	その他	104	6.1%	145	8.2%	147	8.3%	▲ 2.1
計		5,338		5,597		5,592		

※その他内訳…読書29件、手芸・工作14件、絵を描く11件、家族と遊ぶ11件、漫画4件、音楽鑑賞3件など



※アンケート項目の変更により下記のように、前回の集計値を編集しています。

- ・選択肢①勉強：前回「①学校の勉強」と「⑤塾での勉強」の合計
- ・選択肢②「学校の行事や児童会・生徒会活動」：前回「③学校の児童会・生徒会活動」と「④学校の行事」の合計
- ・選択肢⑥「地域の行事」：⑧「地域の行事」と「ボランティア活動」の合計

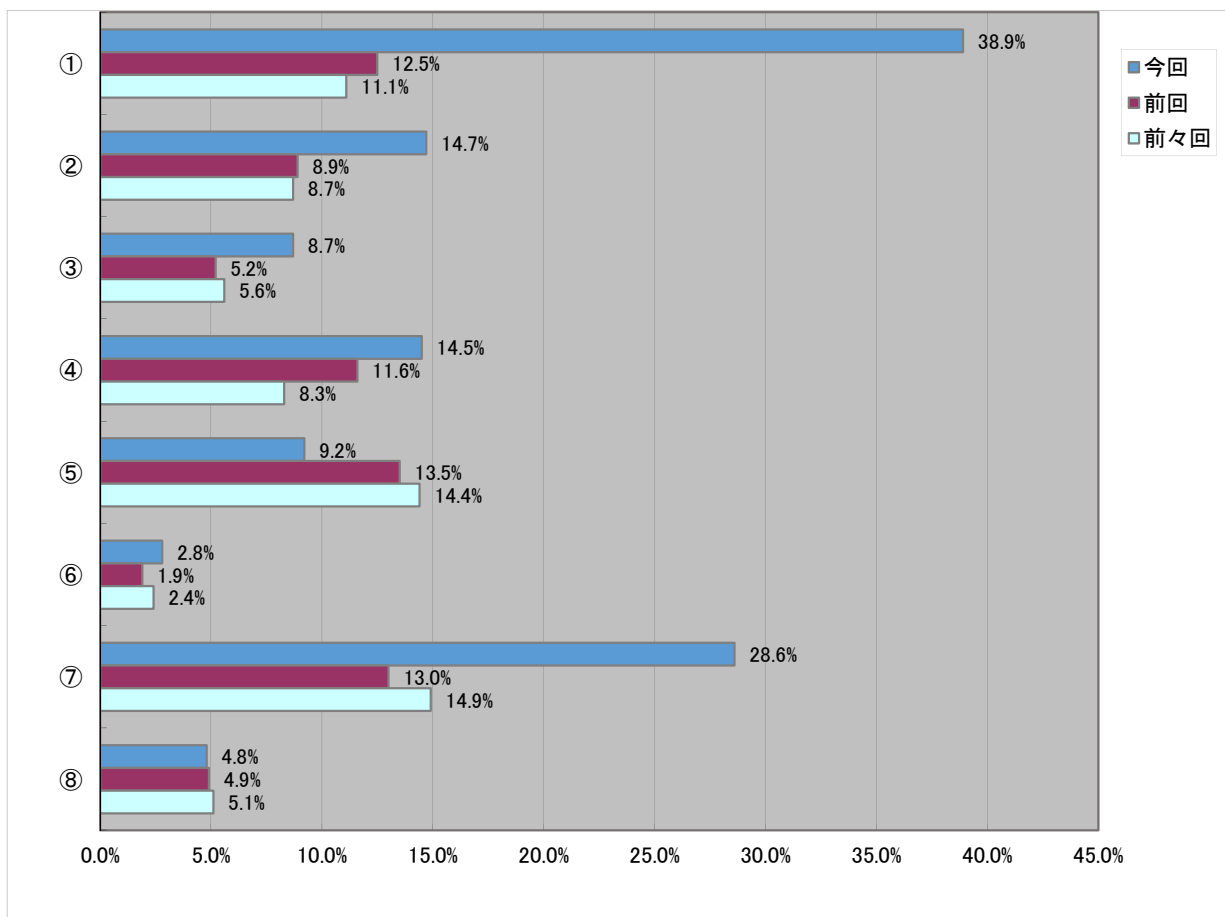
【7】あなたのお子さんが、疲れること、不安に思うことは何だと思えますか。当てはまるものに○をつけてください。(複数回答可)

【7-1】家庭でのこと

回答件数 1,701 回答件数 1,768 回答件数 1,776

番号	選択肢内容	今回		前回		前々回		割合の増減
		回答数	割合	回答数	割合	回答数	割合	
①	塾の勉強・宿題	662	38.9%	221	12.5%	197	11.1%	26.4
②	習い事	250	14.7%	157	8.9%	154	8.7%	5.8
③	スポーツ活動	148	8.7%	92	5.2%	100	5.6%	3.5
④	受験・進路	247	14.5%	205	11.6%	148	8.3%	2.9
⑤	家族との関係	156	9.2%	238	13.5%	256	14.4%	▲ 4.3
⑥	祖父母のこと	47	2.8%	34	1.9%	42	2.4%	0.9
⑦	疲れること、不安なことはない	487	28.6%	230	13.0%	265	14.9%	15.6
⑧	その他	81	4.8%	86	4.9%	91	5.1%	▲ 0.1
計		2,078		1,263		1,253		

※その他内訳…自分の体調・精神面13件、片づけ・手伝い6件、親の体調・動向5件、友人関係5件など



※アンケート項目の変更により下記のように、前回の集計値を編集しています。

- ・選択肢を「家庭でのこと」と「学校でのこと」に分割
- ・選択肢⑤「家族との関係」は、前回「⑨親のこと」と「⑩兄妹姉妹のこと」の合計
- ・選択肢⑦「疲れること、不安なことはない」と⑧「その他」についての、前回、前々回の数値は、項目を分割できないため、参考値として表示。

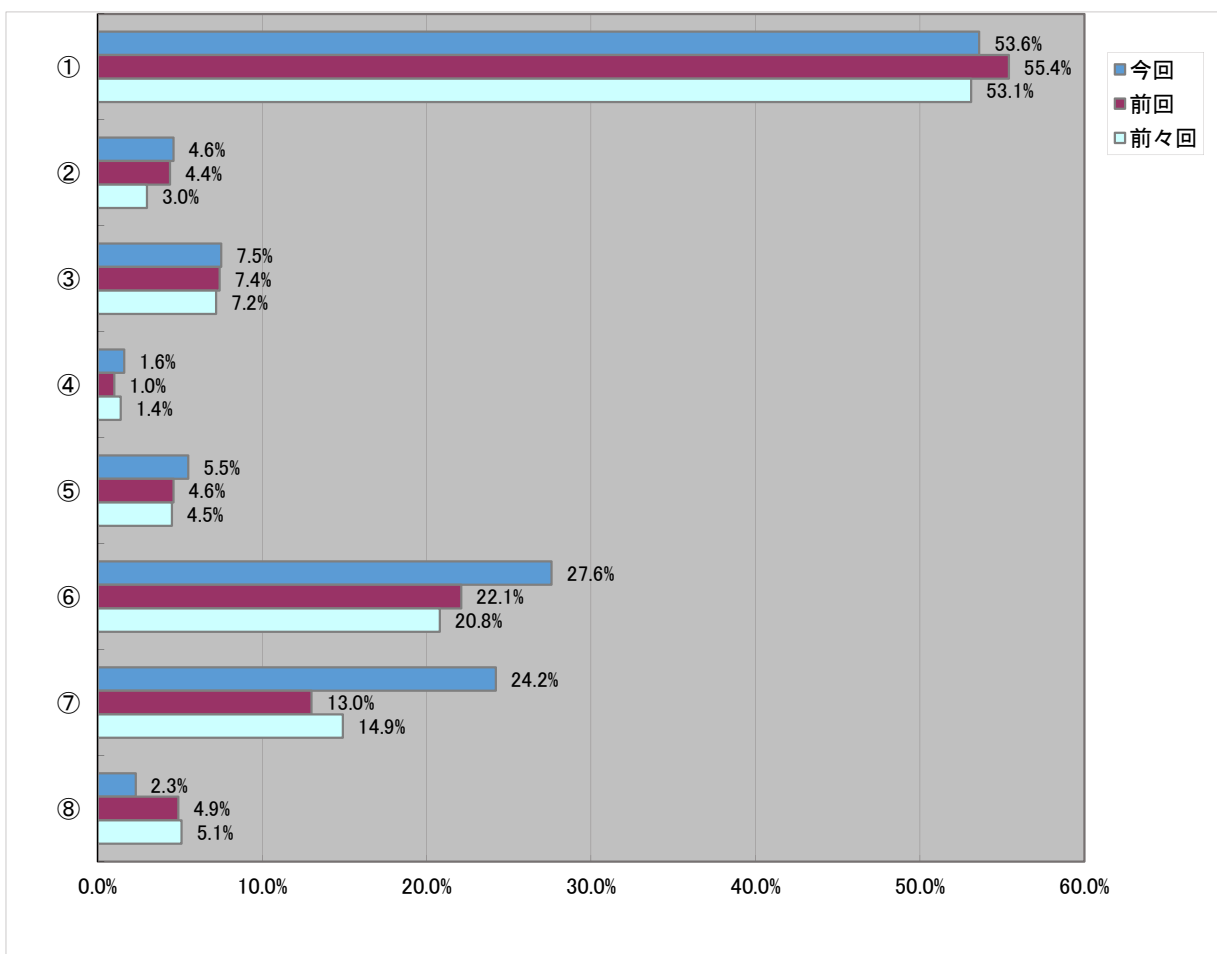
【7】あなたのお子さんが、疲れること、不安に思うことは何だと思えますか。当てはまるものに○をつけてください。(複数回答可)

【7-2】学校でのこと

回答件数 1,701 回答件数 1,768 回答件数 1,776

番号	選択肢内容	今回		前回		前々回		割合の増減
		回答数	割合	回答数	割合	回答数	割合	
①	学校の勉強・宿題	912	53.6%	980	55.4%	943	53.1%	▲ 1.8
②	学校の規則	78	4.6%	77	4.4%	54	3.0%	0.2
③	学校の部・クラブ活動	127	7.5%	131	7.4%	128	7.2%	0.1
④	児童会・生徒会活動	27	1.6%	18	1.0%	24	1.4%	0.6
⑤	学校の先生のこと	93	5.5%	82	4.6%	80	4.5%	0.9
⑥	友達や上級生のこと	469	27.6%	390	22.1%	370	20.8%	5.5
⑦	疲れること、不安なことはない	412	24.2%	230	13.0%	265	14.9%	11.2
⑧	その他	39	2.3%	86	4.9%	91	5.1%	▲ 2.6
計		2,157		1,994		1,955		

※その他内訳…登下校3件、給食3件、学校行事3件、学童保育3件、教師との関係2件、自分の体調2件など



※アンケート項目の変更により下記のように、前回の集計値を編集しています。

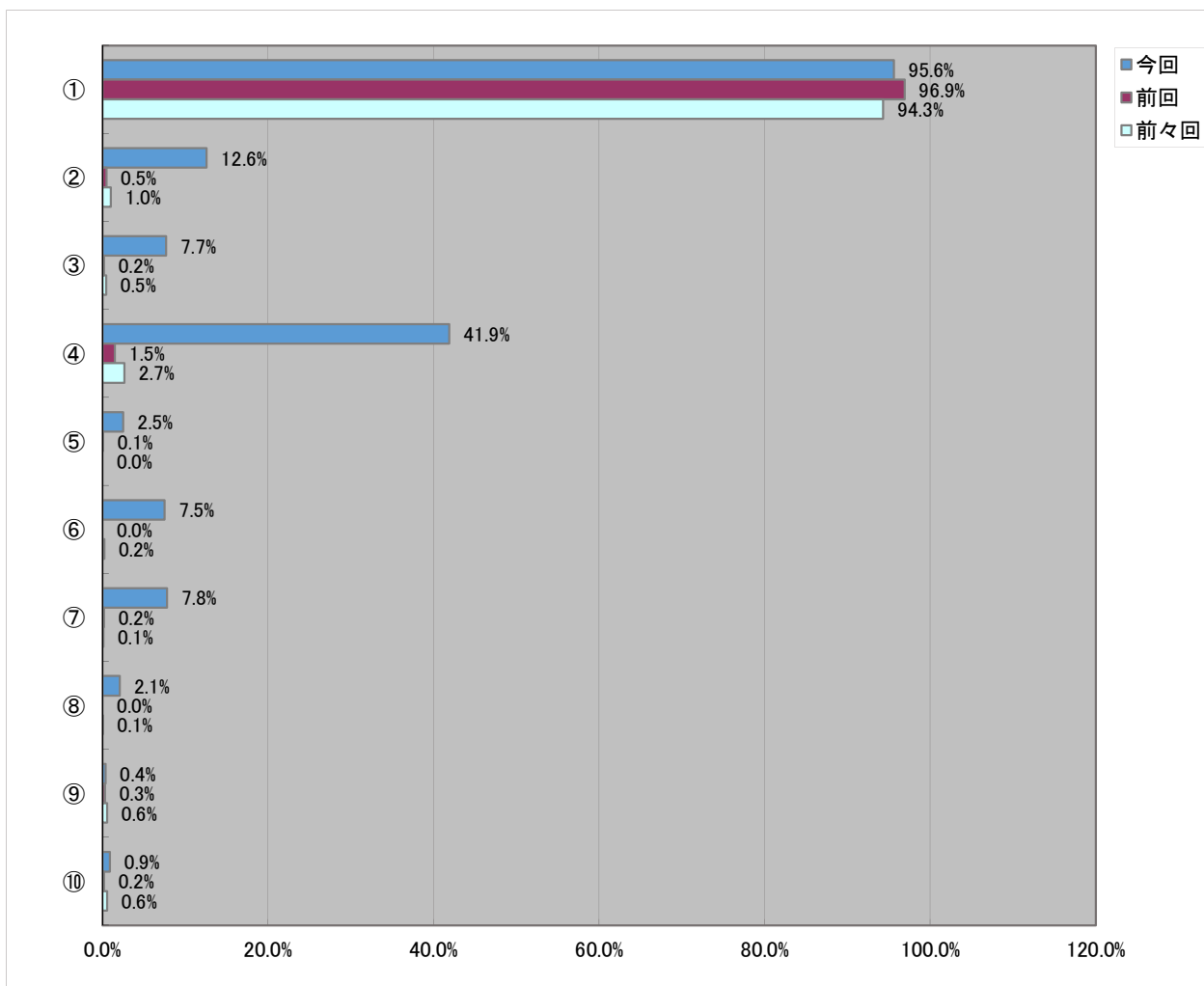
- ・選択肢を「家庭でのこと」と「学校でのこと」に分割
- ・選択肢⑦「疲れること、不安なことはない」と⑧「その他」についての、前回、前々回の数値は、項目を分割できないため、参考値として表示。

【8】あなたのお子さんがてホッとでき、安心していられる場所はどこだと思いますか。(今回より複数回答可)

回答件数 1,701

番号	選択肢内容	今回		前回		前々回		割合の増減
		回答数	割合	回答数	割合	回答数	割合	
①	自分の家	1,627	95.6%	2,285	96.9%	1,655	94.3%	▲ 1.3
②	学校	214	12.6%	11	0.5%	18	1.0%	12.1
③	友達の家	131	7.7%	5	0.2%	8	0.5%	7.5
④	祖父母の家	712	41.9%	36	1.5%	47	2.7%	40.4
⑤	図書館・市民センターなど	42	2.5%	3	0.1%	0	0.0%	2.4
⑥	公園	127	7.5%	1	0.0%	4	0.2%	7.5
⑦	塾や習い事などの教室・スポーツクラブなど	133	7.8%	5	0.2%	2	0.1%	7.6
⑧	ゲームセンターなど	35	2.1%	0	0.0%	1	0.1%	2.1
⑨	特にない	6	0.4%	8	0.3%	10	0.6%	0.1
⑩	その他	15	0.9%	5	0.2%	10	0.6%	0.7
計		3,042		2,359		1,755		

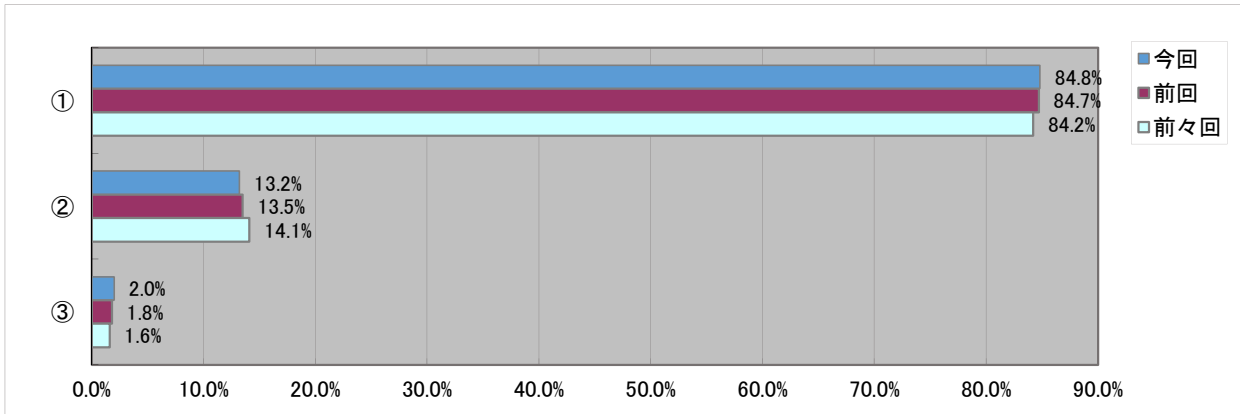
※その他内訳…学童保育5件、デイサービス3件、親と一緒に場所3件、自然の中2件など



●家庭でのことについて、おたずねします。

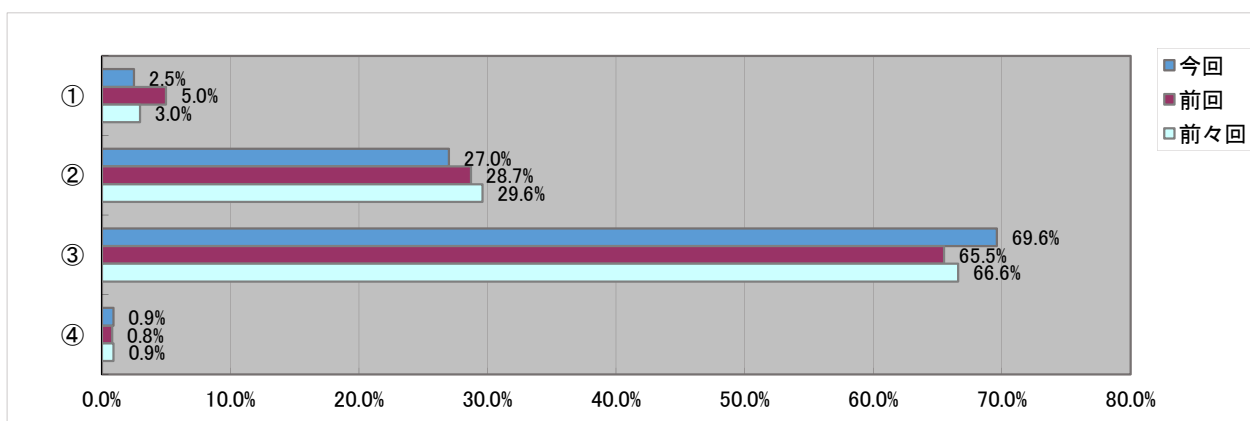
【9】あなたのお子さんは家で「おはよう」や「おやすみ」など、家族とあいさつをしますか。

番号	選択肢内容	今回		前回		前々回		割合の増減
		回答数	割合	回答数	割合	回答数	割合	
①	毎日する	1,440	84.8%	1,489	84.7%	1,485	84.2%	0.1
②	ときどきする	224	13.2%	237	13.5%	249	14.1%	▲ 0.3
③	しない	34	2.0%	31	1.8%	29	1.6%	0.2
計		1,698		1,757		1,763		



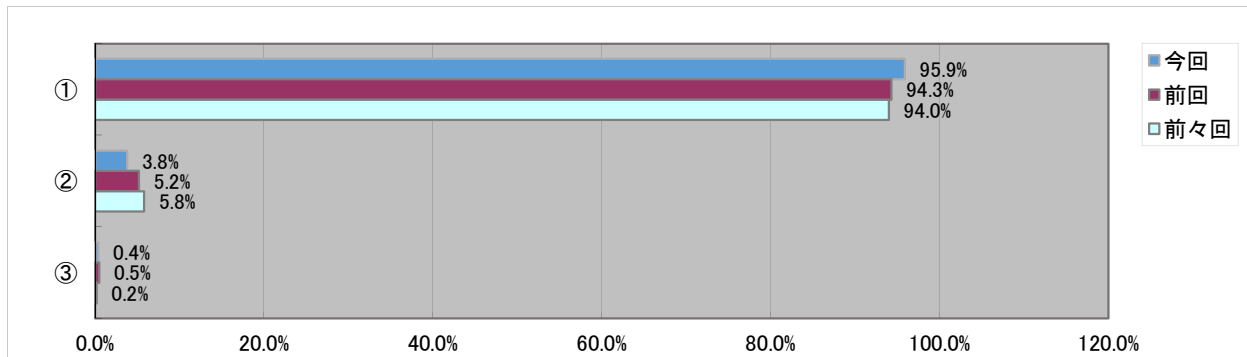
【10】家では家族の人と一緒に食事をしますか。

番号	選択肢内容	今回		前回		前々回		割合の増減
		回答数	割合	回答数	割合	回答数	割合	
①	朝食のとき	43	2.5%	88	5.0%	52	3.0%	▲ 2.5
②	夕食のとき	457	27.0%	505	28.7%	520	29.6%	▲ 1.7
③	朝・夕とも	1,180	69.6%	1,150	65.5%	1,170	66.6%	4.1
④	しない	15	0.9%	14	0.8%	16	0.9%	0.1
計		1,695		1,757		1,758		



【11】あなたはお子さんと話をしますか。

番号	選択肢内容	今回		前回		前々回		割合の増減
		回答数	割合	回答数	割合	回答数	割合	
①	する	1,628	95.9%	1,641	94.3%	1,657	94.0%	1.6
②	ときどきする	64	3.8%	91	5.2%	103	5.8%	▲ 1.4
③	しない	6	0.4%	9	0.5%	3	0.2%	▲ 0.1
計		1,698		1,741		1,763		



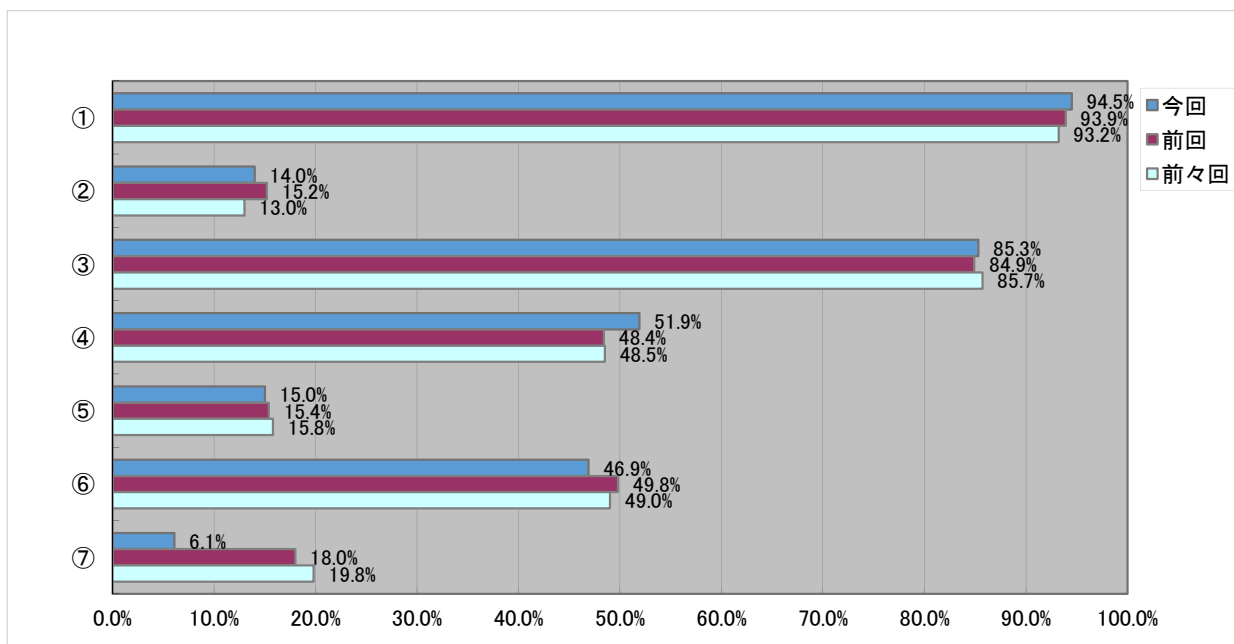
【11-1】【11】で「①する」「②ときどきする」と答えた人に聞きます。話の内容は主にどんなことですか。

(複数回答可)

回答件数 1,692 回答件数 1,732 回答件数 1,760

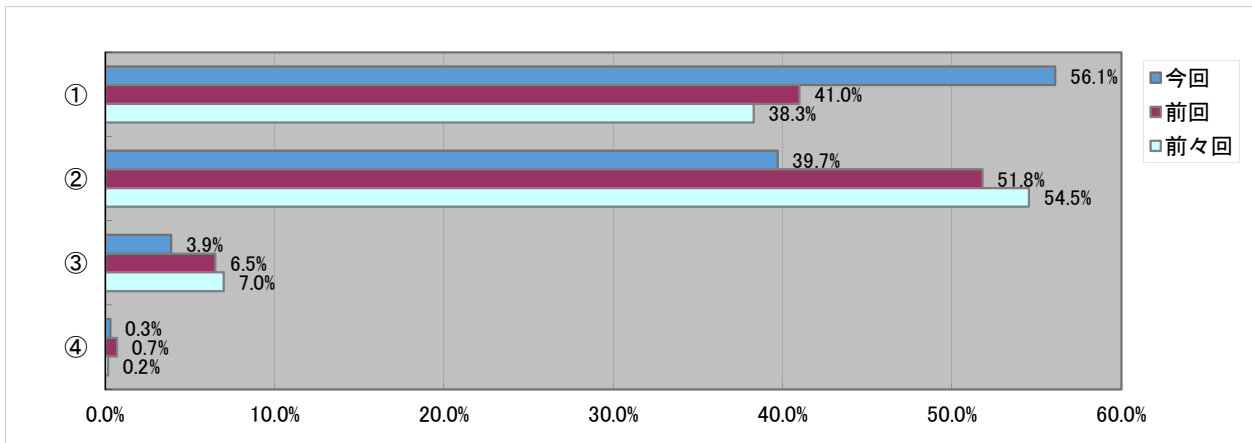
番号	選択肢内容	今回		前回		前々回		割合の増減
		回答数	割合	回答数	割合	回答数	割合	
①	学校でのこと	1,599	94.5%	1,626	93.9%	1,641	93.2%	0.6
②	進路、進学先のこと	237	14.0%	263	15.2%	229	13.0%	▲ 1.2
③	友達のこと	1,443	85.3%	1,470	84.9%	1,509	85.7%	0.4
④	家族のこと	878	51.9%	839	48.4%	854	48.5%	3.5
⑤	近所のこと	254	15.0%	266	15.4%	278	15.8%	▲ 0.4
⑥	趣味のこと	793	46.9%	863	49.8%	862	49.0%	▲ 2.9
⑦	その他	103	6.1%	312	18.0%	348	19.8%	▲ 11.9
計		5,307		5,639		5,721		

※その他内訳…習い事27件、テレビ19件、スポーツ12件、ニュース10件、ゲーム9件、部活6件、勉強5件など



【12】あなたは家庭で何かを決めるときに子どもの意見を聞いていますか。

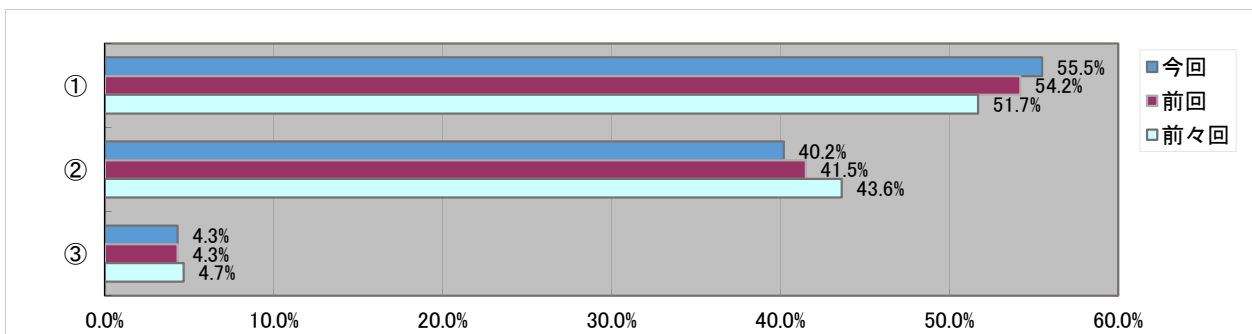
番号	選択肢内容	今回		前回		前々回		割合の増減
		回答数	割合	回答数	割合	回答数	割合	
①	聞いている	949	56.1%	718	41.0%	674	38.3%	15.1
②	まあ聞いている	672	39.7%	908	51.8%	960	54.5%	▲ 12.1
③	あまり聞いていない	66	3.9%	114	6.5%	123	7.0%	▲ 2.6
④	聞いていない	5	0.3%	12	0.7%	3	0.2%	▲ 0.4
計		1,692		1,752		1,760		



●地域とのかかわりについて、おたずねします。

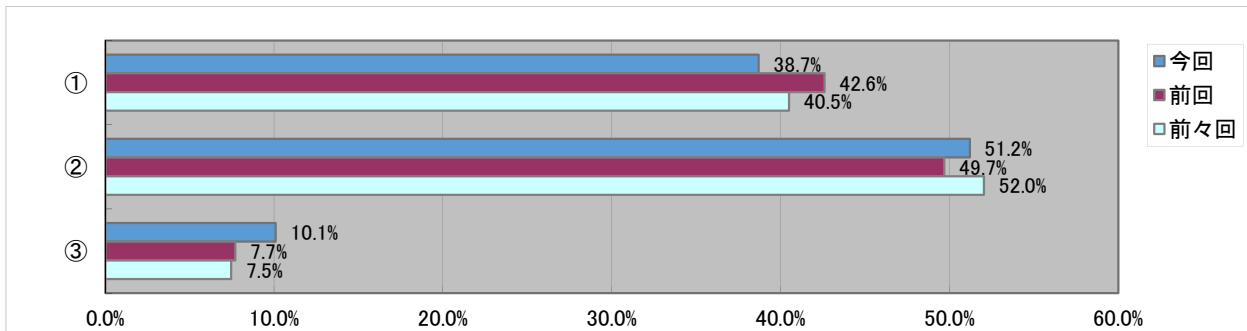
【13】あなたのお子さんは、近所の人とあいさつをしますか。

番号	選択肢内容	今回		前回		前々回		割合の増減
		回答数	割合	回答数	割合	回答数	割合	
①	する	940	55.5%	949	54.2%	910	51.7%	1.3
②	ときどきする	680	40.2%	727	41.5%	768	43.6%	▲ 1.3
③	しない	73	4.3%	75	4.3%	82	4.7%	0.0
計		1,693		1,751		1,760		



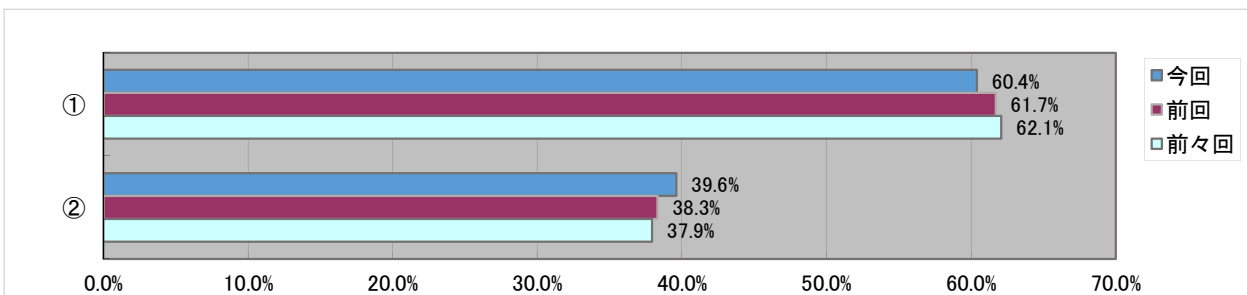
【14】あなたのお子さんは地域で行われる行事やお祭りなどに参加しますか。

番号	選択肢内容	今回		前回		前々回		割合の増減
		回答数	割合	回答数	割合	回答数	割合	
①	する	655	38.7%	747	42.6%	712	40.5%	▲ 3.9
②	ときどきする	865	51.2%	872	49.7%	915	52.0%	1.5
③	しない	171	10.1%	135	7.7%	131	7.5%	2.4
計		1,691		1,754		1,758		



【15】地域のことについて、もっと子どもの意見を聞くべきだと思いますか。

番号	選択肢内容	今回		前回		前々回		割合の増減
		回答数	割合	回答数	割合	回答数	割合	
①	思う	1,010	60.4%	1,057	61.7%	1,072	62.1%	▲ 1.3
②	思わない	662	39.6%	655	38.3%	655	37.9%	1.3
計		1,672		1,712		1,727		



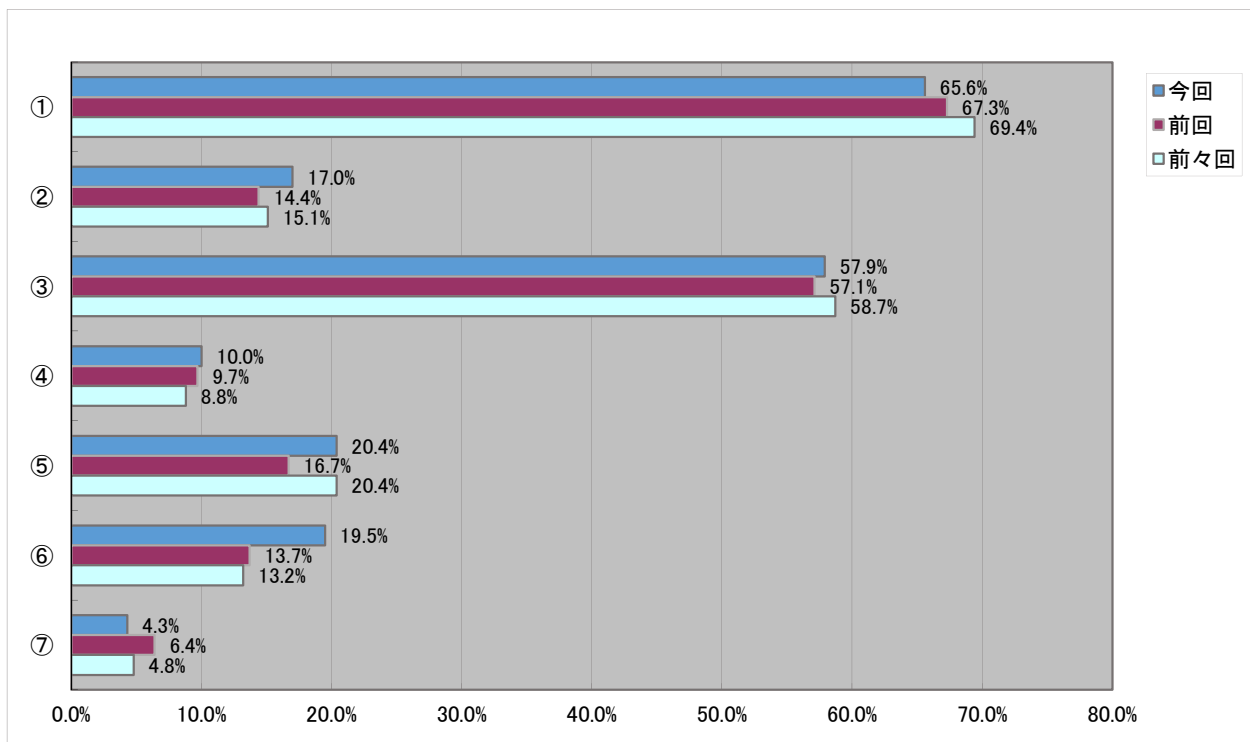
【15-1】【15】で「①思う」と答えた人に聞きます。意見を聞くべきだと思うことはどんなことですか。

(複数回答可)

回答件数 1,010 回答件数 1,057 回答件数 1,072

番号	選択肢内容	今回		前回		前々回		割合の増減
		回答数	割合	回答数	割合	回答数	割合	
①	子ども会や祭りなど、地域の行事のやり方	663	65.6%	711	67.3%	744	69.4%	▲ 1.7
②	市民のための大きな建物をつくる時	172	17.0%	152	14.4%	162	15.1%	2.6
③	公園や図書館のような子どもがよく使う建物をつくる時	585	57.9%	604	57.1%	629	58.7%	0.8
④	道路や橋などをつくる時	101	10.0%	103	9.7%	94	8.8%	0.3
⑤	「子ども会議」など、子どもが意見を出す会のやり方	206	20.4%	177	16.7%	219	20.4%	3.7
⑥	名張市の将来のあり方	197	19.5%	145	13.7%	141	13.2%	5.8
⑦	その他	43	4.3%	68	6.4%	51	4.8%	▲ 2.1
計		1,967		1,960		2,040		

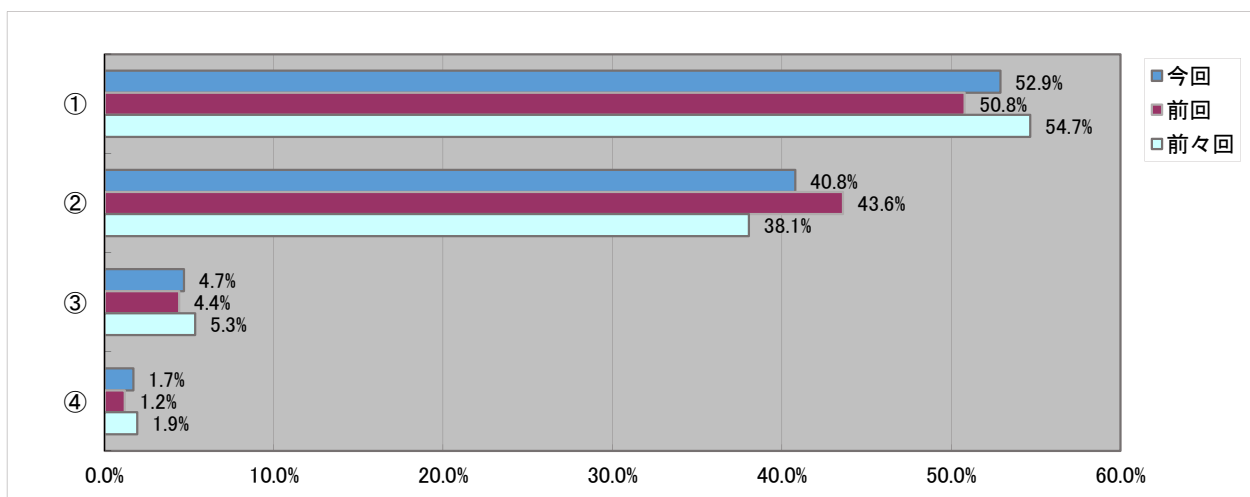
※その他内訳…学校統廃合31件、子どもの遊び場7件、通学路4件など



●学校生活について、おたずねします。

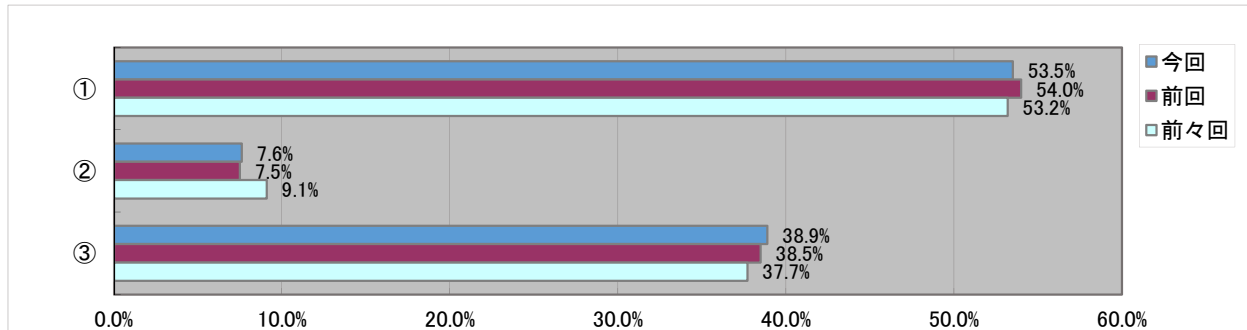
【16】あなたのお子さんは学校に行くのが楽しいと思っっていますか。

番号	選択肢内容	今回		前回		前々回		割合の増減
		回答数	割合	回答数	割合	回答数	割合	
①	楽しいと思っっている	895	52.9%	892	50.8%	961	54.7%	2.1
②	まあまあ楽しいと思っっている	690	40.8%	766	43.6%	669	38.1%	▲ 2.8
③	あまり楽しくないと思っっている	79	4.7%	77	4.4%	94	5.3%	0.3
④	楽しくないと思っっている	29	1.7%	21	1.2%	34	1.9%	0.5
計		1,693		1,756		1,758		



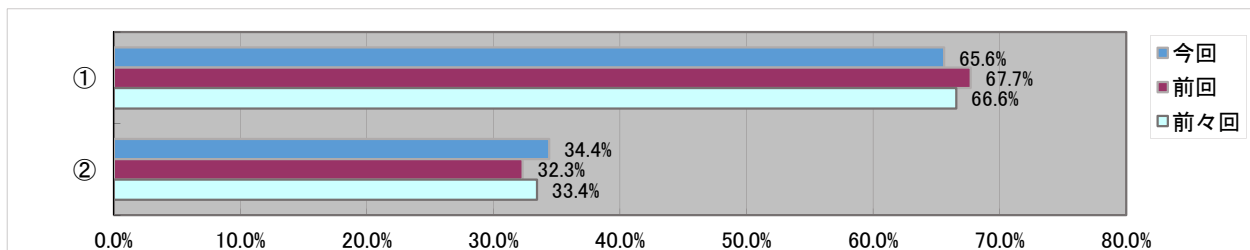
【17】あなたのお子さんには悩みなどが話せる「友達」がいますか。

番号	選択肢内容	今回		前回		前々回		割合の増減
		回答数	割合	回答数	割合	回答数	割合	
①	いる	904	53.5%	941	54.0%	935	53.2%	▲ 0.5
②	いない	128	7.6%	131	7.5%	159	9.1%	0.1
③	わからない	658	38.9%	671	38.5%	662	37.7%	0.4
計		1,690		1,743		1,756		



【18】学校生活や学校のルールなどについて、もっと子どもの意見を聞くべきだと思いますか。

番号	選択肢内容	今回		前回		前々回		割合の増減
		回答数	割合	回答数	割合	回答数	割合	
①	思う	1,102	65.6%	1,157	67.7%	1,149	66.6%	▲ 2.1
②	思わない	577	34.4%	553	32.3%	577	33.4%	2.1
計		1,679		1,710		1,726		



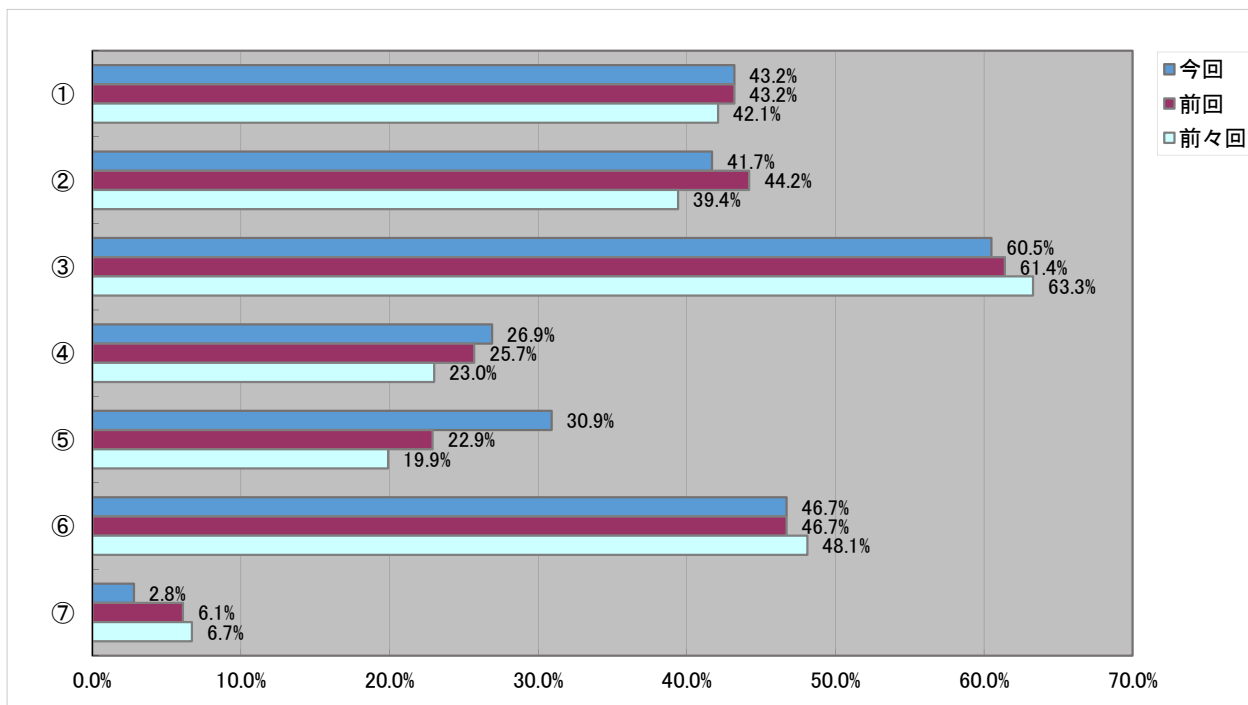
【18-1】【18】で「①思う」と答えた人に聞きます。意見を聞くべきだと思うことはどんなことですか。

(複数回答可)

回答件数 1,102 回答件数 1,157 回答件数 1,149

番号	選択肢内容	今回		前回		前々回		割合の増減
		回答数	割合	回答数	割合	回答数	割合	
①	授業のこと	476	43.2%	500	43.2%	484	42.1%	0.0
②	クラブ・部活動や委員会活動のこと	460	41.7%	511	44.2%	453	39.4%	▲ 2.5
③	学校・学級のルールのこと	667	60.5%	710	61.4%	727	63.3%	▲ 0.9
④	学校の施設、設備のこと	296	26.9%	297	25.7%	264	23.0%	1.2
⑤	昼食のこと	341	30.9%	265	22.9%	229	19.9%	8.0
⑥	運動会(体育祭)や校外学習などの行事のこと	515	46.7%	540	46.7%	553	48.1%	0.0
⑦	その他	31	2.8%	70	6.1%	77	6.7%	▲ 3.3
計		2,786		2,893		2,787		

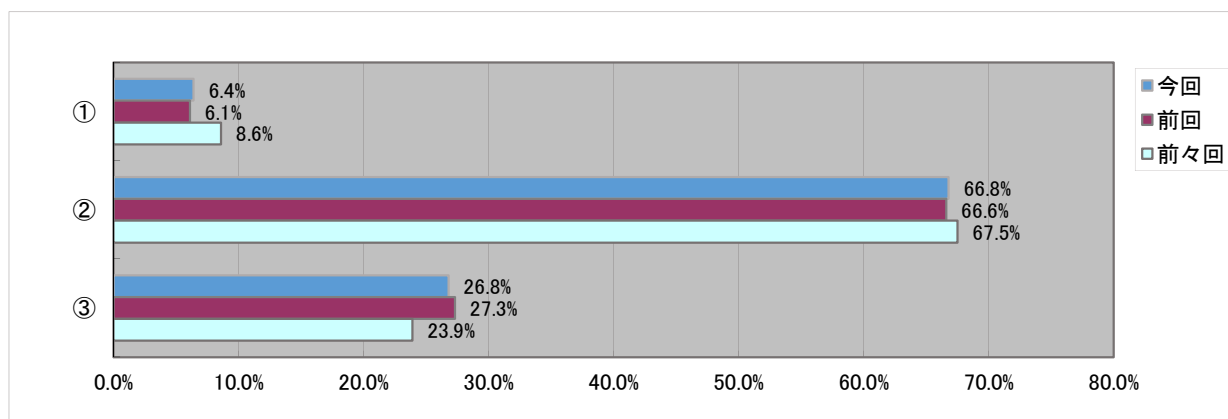
※その他内訳…学校統廃合5件、友人関係4件、制服3件、教師への要望3件など



●いじめなどについて、おたずねします。

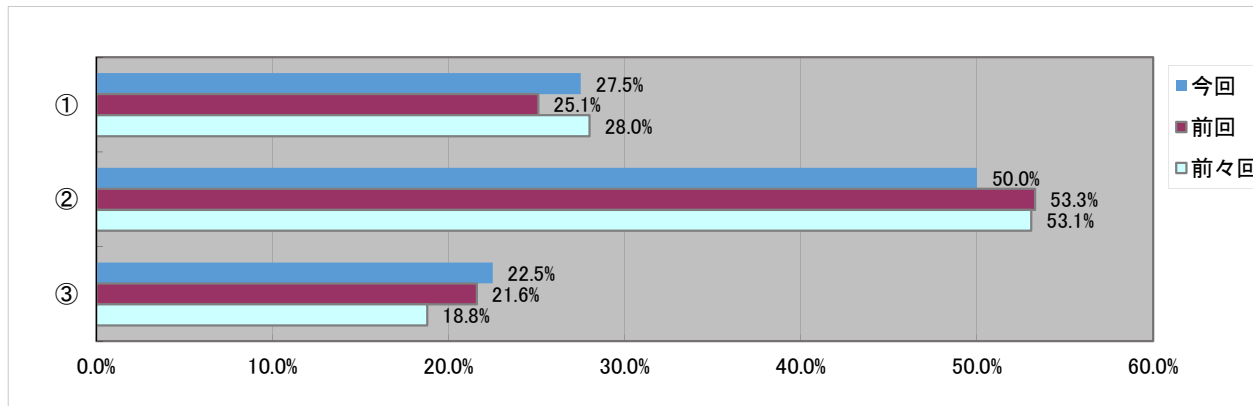
【19】今までに、あなたのお子さんはいじめをしたことがありますか。

番号	選択肢内容	今回		前回		前々回		割合の増減
		回答数	割合	回答数	割合	回答数	割合	
①	ある	108	6.4%	106	6.1%	150	8.6%	0.3
②	ない	1,128	66.8%	1,164	66.6%	1,178	67.5%	0.2
③	わからない	453	26.8%	478	27.3%	417	23.9%	▲ 0.5
計		1,689		1,748		1,745		



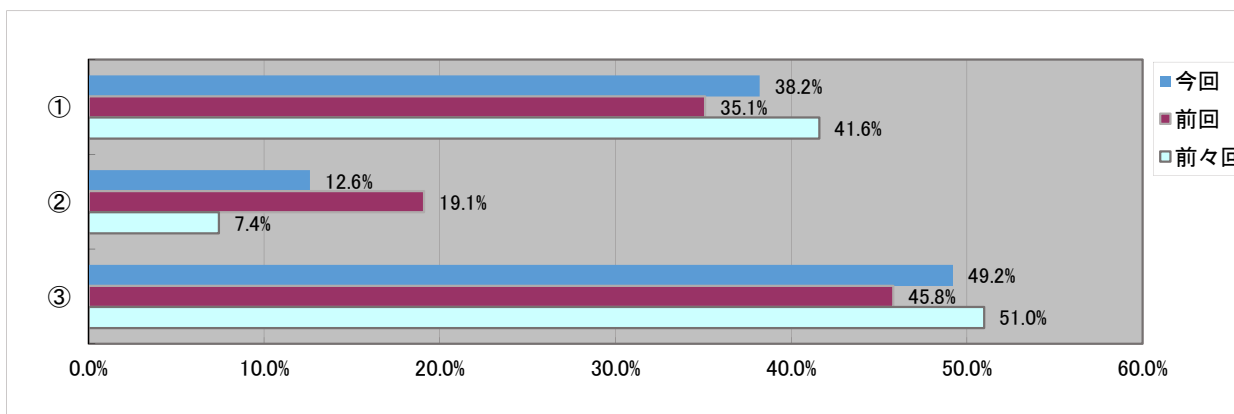
【20】今までに、あなたのお子さんはいじめを受けたことがありますか。

番号	選択肢内容	今回		前回		前々回		割合の増減
		回答数	割合	回答数	割合	回答数	割合	
①	ある	438	27.5%	428	25.1%	477	28.0%	2.4
②	ない	795	50.0%	908	53.3%	904	53.1%	▲ 3.3
③	わからない	358	22.5%	367	21.6%	320	18.8%	0.9
計		1,591		1,703		1,701		



【20-1】【20】で「①ある」と答えた人に聞きます。その時の子どもの気持ちは、次のどれに近いと思いますか。

番号	選択肢内容	今回		前回		前々回		割合の増減
		回答数	割合	回答数	割合	回答数	割合	
①	学校に行くのが、嫌になると感じるくらいの気持ち	166	38.2%	189	35.1%	213	41.6%	3.1
②	とてもつらく、どうしようもないと感じるくらいの気持ち	55	12.6%	103	19.1%	38	7.4%	▲ 6.5
③	①②ほどではないが、嫌になると感じるくらいの気持ち	214	49.2%	247	45.8%	261	51.0%	3.4
計		435		539		512		

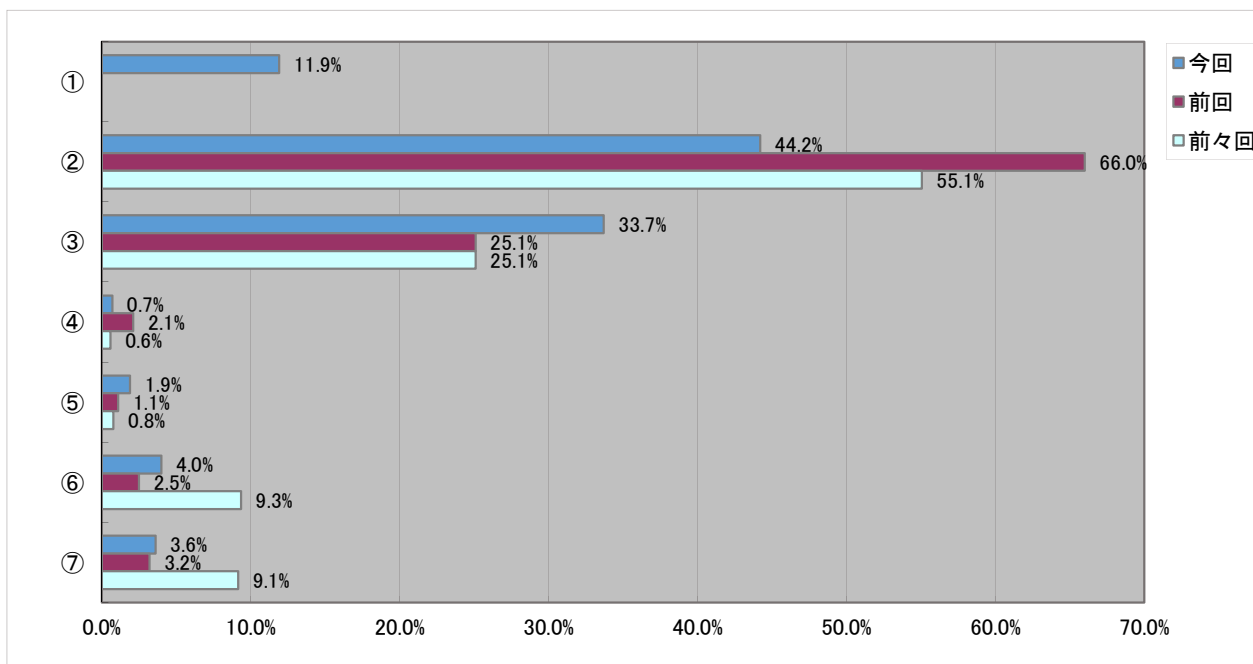


【20-2】【20】で「①ある」と答えた人に聞きます。そのことを解決するためにだれかに相談しましたか。

番号	選択肢内容	今回		前回		前々回		割合の増減
		回答数	割合	回答数	割合	回答数	割合	
①	友達・先輩	50	11.9%					
②	家族	186	44.2%	289	66.0%	283	55.1%	▲ 21.8
③	学校の先生	142	33.7%	110	25.1%	129	25.1%	8.6
④	塾などの先生	3	0.7%	9	2.1%	3	0.6%	▲ 1.4
⑤	子ども相談室の相談員	8	1.9%	5	1.1%	4	0.8%	0.8
⑥	その他	17	4.0%	11	2.5%	48	9.3%	1.5
⑦	だれにも相談しない	15	3.6%	14	3.2%	47	9.1%	0.4
計		421		438		514		

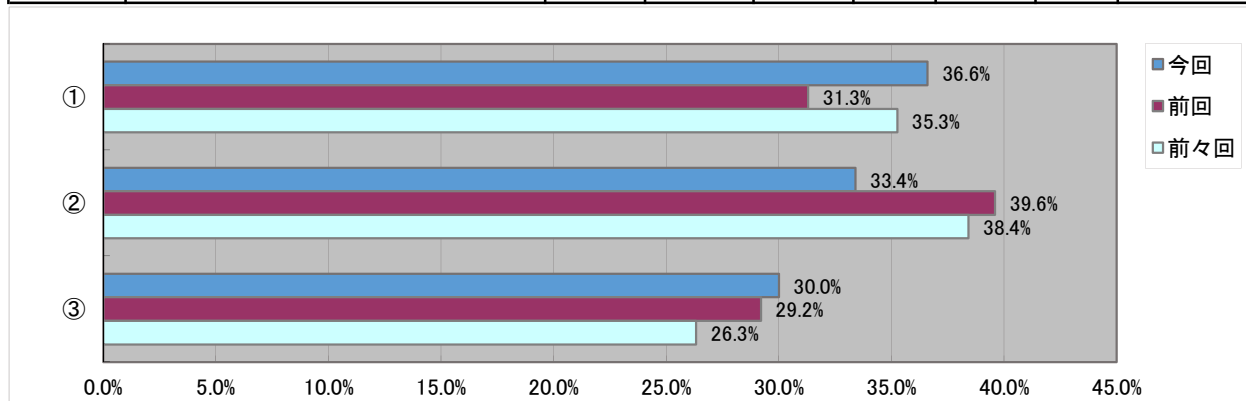
※⑥その他内訳…相手の保護者6件、カウンセラー3件、電話相談2件、子どもの人権SOSミニレター1件など

※⑦理由…大したことない6件、話しづらい2件、状況が悪化2件など



【21】あなたのお子さんは、大人のすることや言うことで、大変嫌な思い、辛い思いをしたことがあると思いますか。

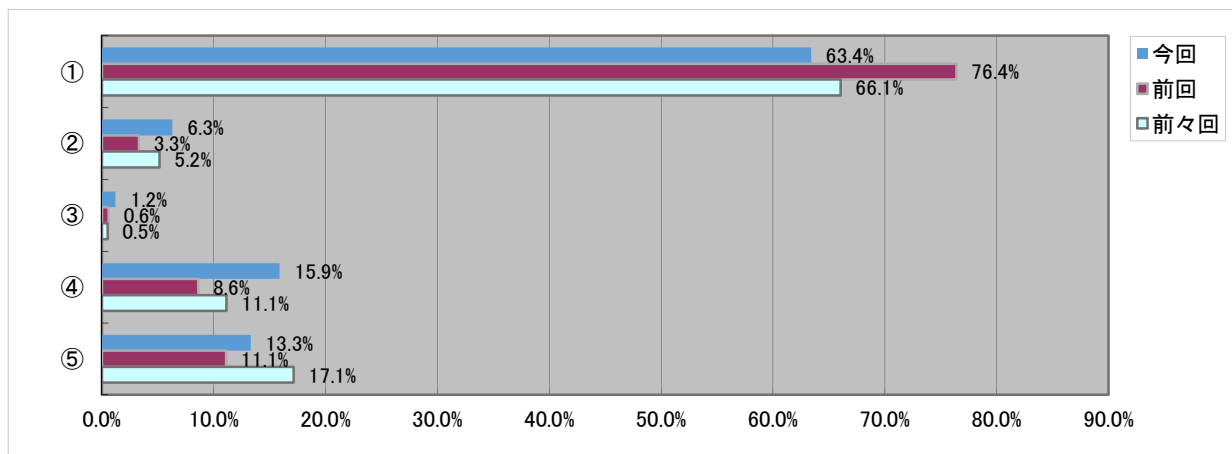
番号	選択肢内容	今回		前回		前々回		割合の増減
		回答数	割合	回答数	割合	回答数	割合	
①	思う	599	36.6%	523	31.3%	592	35.3%	5.3
②	思わない	546	33.4%	662	39.6%	645	38.4%	▲ 6.2
③	わからない	491	30.0%	488	29.2%	442	26.3%	0.8
計		1,636		1,673		1,679		



【21-1】【21】で「①思う」と答えた人に聞きます。それはどのようなことですか。

番号	選択肢内容	今回		前回		前々回		割合の増減
		回答数	割合	回答数	割合	回答数	割合	
①	心が傷つくようなことを言われた	363	63.4%	399	76.4%	397	66.1%	▲ 13.0
②	殴られたり、蹴られたりした	36	6.3%	17	3.3%	31	5.2%	3.0
③	体を触られたりして、嫌だと思ふことをされた	7	1.2%	3	0.6%	3	0.5%	0.6
④	無視されたり、かまってもらえなかったりした	91	15.9%	45	8.6%	67	11.1%	7.3
⑤	その他	76	13.3%	58	11.1%	103	17.1%	2.2
計		573		522		601		

※その他内訳…教師の叱責17件、親の離再婚13件、理不尽な扱い11件、親の喧嘩9件、親の叱責9件など

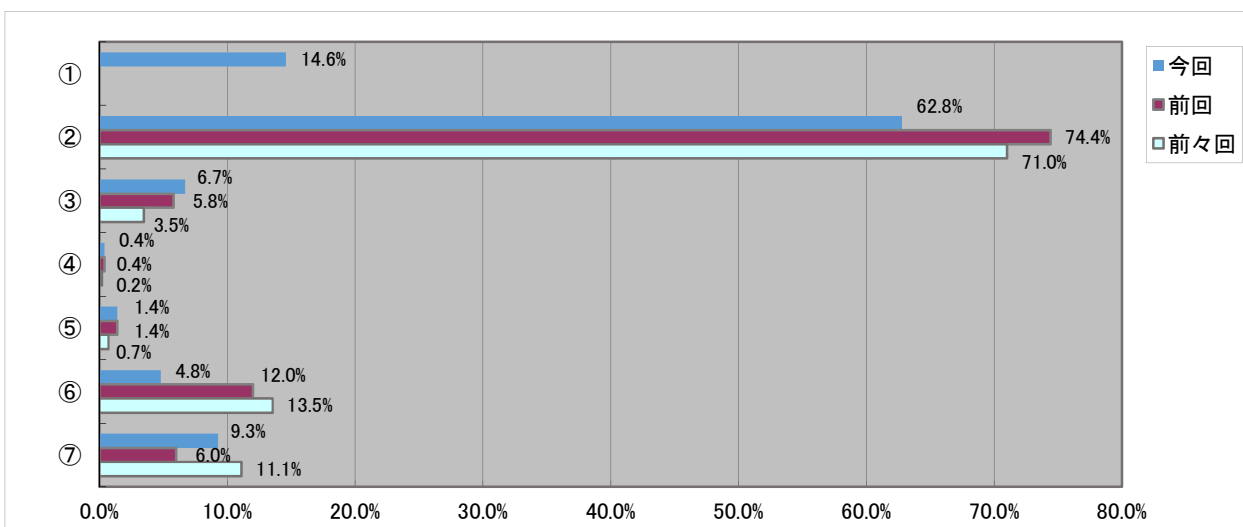


【21-2】【21】で「①思う」と答えた人に聞きます。そのことを解決するために誰かに相談しましたか。

番号	選択肢内容	今回		前回		前々回		割合の増減
		回答数	割合	回答数	割合	回答数	割合	
①	友達・先輩	83	14.6%					
②	家族	356	62.8%	372	74.4%	409	71.0%	▲ 11.6
③	学校の先生	38	6.7%	29	5.8%	20	3.5%	0.9
④	塾などの先生	2	0.4%	2	0.4%	1	0.2%	0.0
⑤	子ども相談室の相談員	8	1.4%	7	1.4%	4	0.7%	0.0
⑥	その他	27	4.8%	60	12.0%	78	13.5%	▲ 7.2
⑦	誰にも相談しない	53	9.3%	30	6.0%	64	11.1%	3.3
計		567		500		576		

※⑥その他内訳…カウンセラー3件、親族3件、近所の人2件など

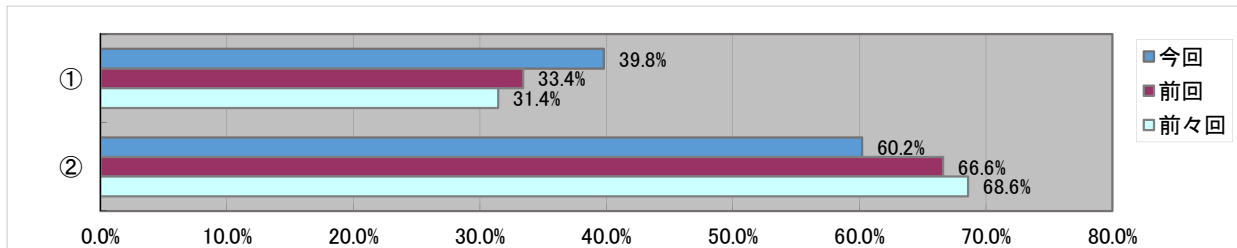
※⑦理由…当事者が親17件、どうにもならない6件、相談前に解決4件、自己で解決すべき3件など



●名張市子ども条例について、おたずねします。

【22】あなたは、名張市に子どもの権利を守り、子どもが健全に育つための”約束”(=「子ども条例」)があることを知っていますか。

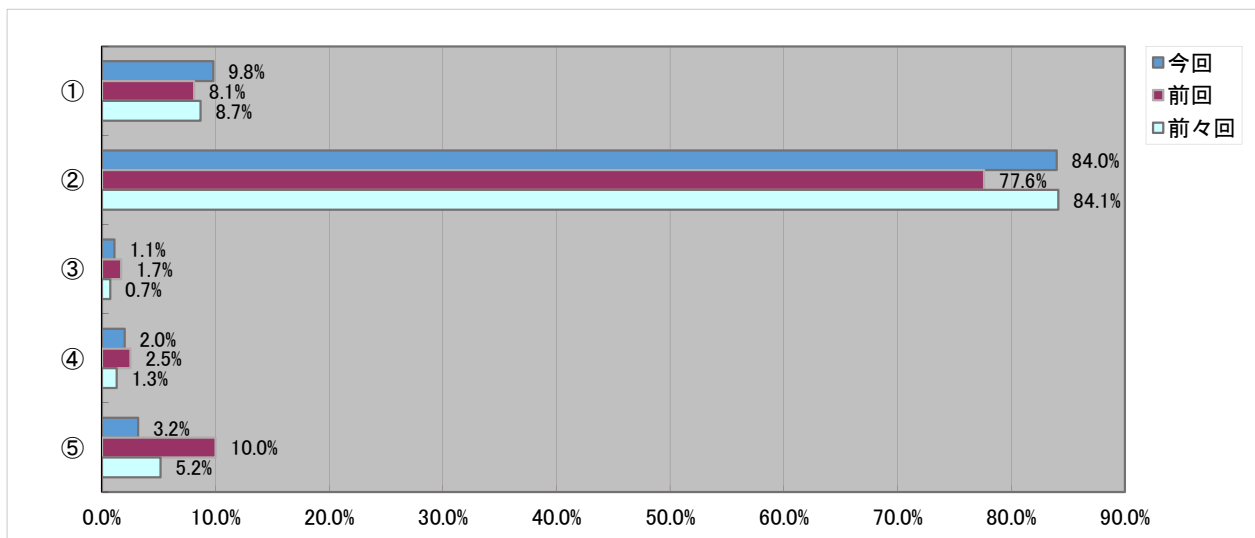
番号	選択肢内容	今回		前回		前々回		割合の増減
		回答数	割合	回答数	割合	回答数	割合	
①	知っている	670	39.8%	579	33.4%	533	31.4%	6.4
②	知らない	1,015	60.2%	1,157	66.6%	1,163	68.6%	▲ 6.4
計		1,685		1,736		1,696		



【22-1】【22】で「①知っている」と答えた人に聞きます。どのようにして知りましたか。

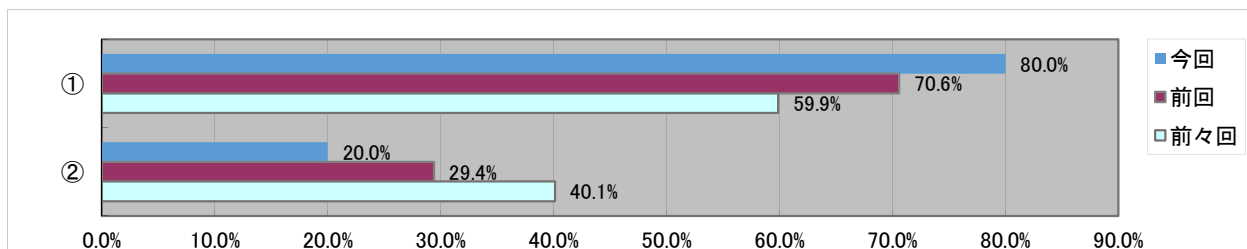
番号	選択肢内容	今回		前回		前々回		割合の増減
		回答数	割合	回答数	割合	回答数	割合	
①	学校の授業・先生の話	64	9.8%	48	8.1%	47	8.7%	1.7
②	名張市からのお知らせ(パンフレット・チラシなど)	550	84.0%	458	77.6%	456	84.1%	6.4
③	新聞	7	1.1%	10	1.7%	4	0.7%	▲ 0.6
④	家族・友達など	13	2.0%	15	2.5%	7	1.3%	▲ 0.5
⑤	その他	21	3.2%	59	10.0%	28	5.2%	▲ 6.8
計		655		590		542		

※その他内訳…職場5件、学校からの配付物5件、PTA4件、インターネット3件、前回アンケート3件など



【23】名張市に、子どもが困った時に相談できる「子ども相談室」があることを知っていますか。

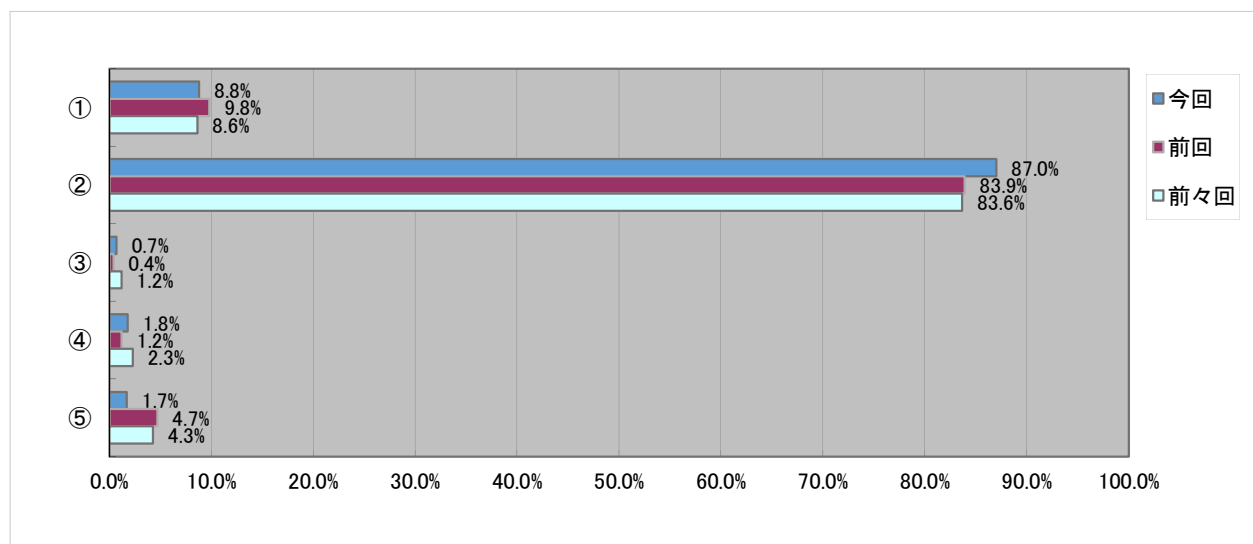
番号	選択肢内容	今回		前回		前々回		割合の増減
		回答数	割合	回答数	割合	回答数	割合	
①	知っている	1,350	80.0%	1,219	70.6%	1,012	59.9%	9.4
②	知らない	338	20.0%	508	29.4%	678	40.1%	▲ 9.4
計		1,688		1,727		1,690		



【23-1】【23】で「①知っている」と答えた人に聞きます。どのようにして知りましたか。

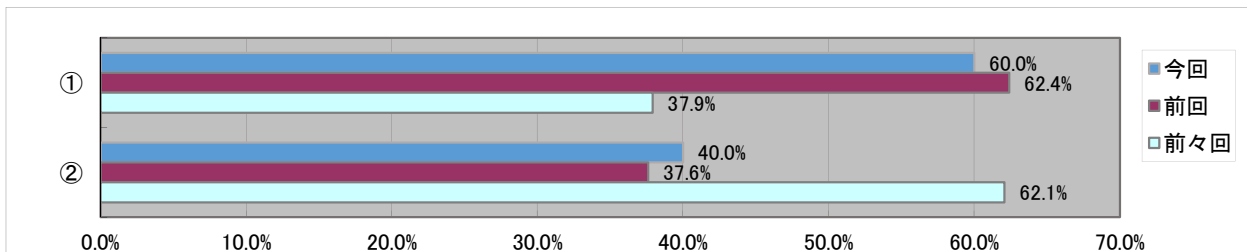
番号	選択肢内容	今回		前回		前々回		割合の増減
		回答数	割合	回答数	割合	回答数	割合	
①	学校の授業・先生の話	114	8.8%	119	9.8%	87	8.6%	▲ 1.0
②	名張市からのお知らせ(パンフレット・チラシなど)	1,133	87.0%	1,018	83.9%	844	83.6%	3.1
③	新聞	9	0.7%	5	0.4%	12	1.2%	0.3
④	家族・友達など	24	1.8%	14	1.2%	23	2.3%	0.6
⑤	その他	22	1.7%	57	4.7%	43	4.3%	▲ 3.0
計		1,302		1,213		1,009		

※その他内訳…学校からの配付物6件、職場4件、市役所2件、PTA2件、前回アンケート1件など



【24】名張市に、子どもが自主的に集まって名張市をよくするための会議(ばりっ子会議)があることを知っていますか。

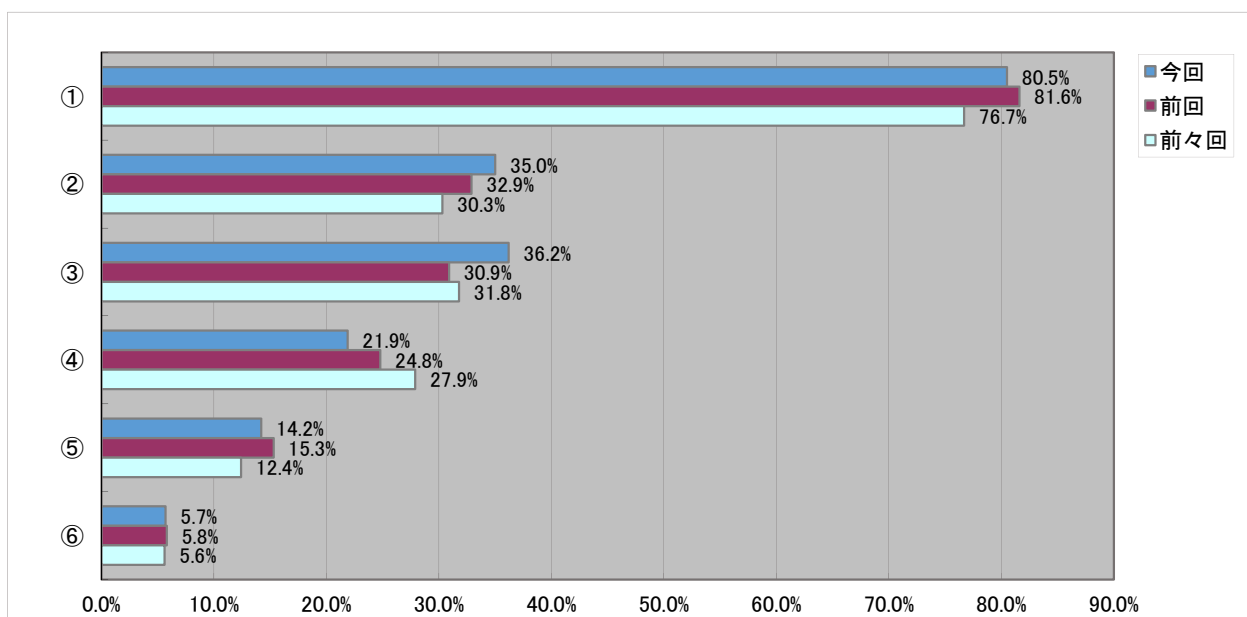
番号	選択肢内容	今回		前回		前々回		割合の増減
		回答数	割合	回答数	割合	回答数	割合	
①	知っている	1,006	60.0%	1,081	62.4%	642	37.9%	▲ 2.4
②	知らない	671	40.0%	651	37.6%	1,051	62.1%	2.4
計		1,677		1,732		1,693		



【25】あなたは次の子どもの権利の中で、大切だと思うものはどれですか。2つ選んでください。

回答件数 1,701 回答件数 1,768 回答件数 1,776

番号	選択肢内容	今回		前回		前々回		割合の増減
		回答数	割合	回答数	割合	回答数	割合	
①	安心して生きる権利 (命が大切にされ、いじめられたりしないで安心して生活ができる)	1,369	80.5%	1,443	81.6%	1,362	76.7%	▲ 1.1
②	ありのままの自分である権利 (他の人との違いや個性が大切にされ秘密が守られる)	596	35.0%	581	32.9%	539	30.3%	2.1
③	自分を守り、守られる権利 (心や体を傷つけられない、助けをもらうために相談できる)	616	36.2%	547	30.9%	565	31.8%	5.3
④	自分を豊かにし、かづけられる権利 (遊んだり学んだり活動したりできる)	373	21.9%	438	24.8%	496	27.9%	▲ 2.9
⑤	自分で決める権利 (自分のことを自分で決めたり、決めるときに大人に助けられたりする)	242	14.2%	271	15.3%	220	12.4%	▲ 1.1
⑥	参加する権利 (自分の意見を言ったり、社会で活動したりできる)	97	5.7%	103	5.8%	99	5.6%	▲ 0.1
計		3,293		3,383		3,281		

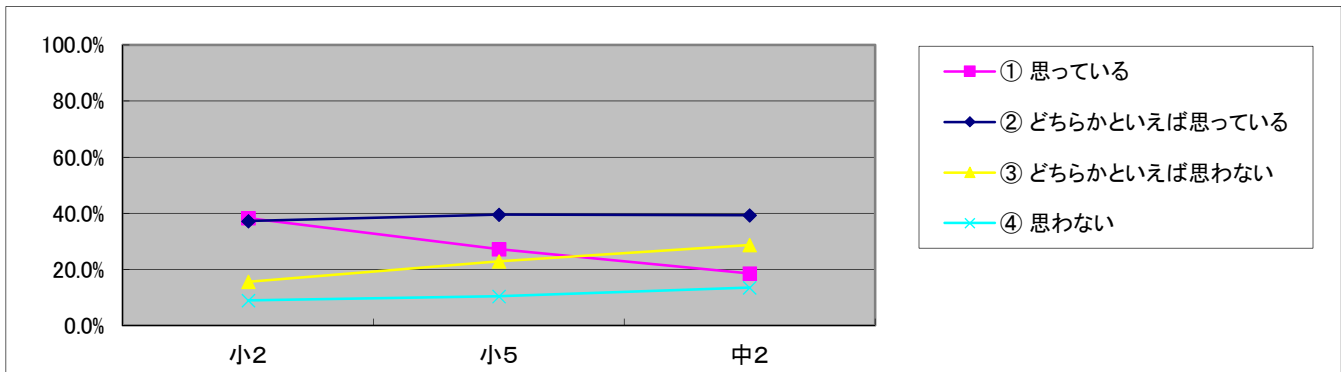


(5) 世代間比較

●あなた自身について、おたずねします。

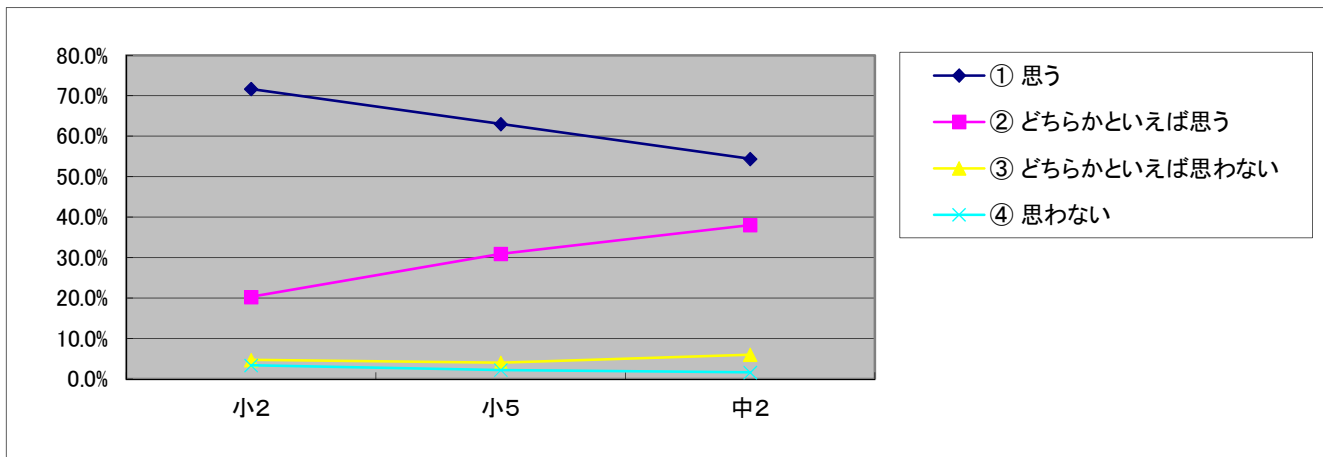
【1】あなたは自分について、「いいな」とか「好きだな」と思っていますか。

番号	選択肢内容	小2	小5	中2
①	思っている	38.3%	27.2%	18.5%
②	どちらかといえば思っている	37.2%	39.5%	39.3%
③	どちらかといえば思わない	15.6%	22.9%	28.7%
④	思わない	8.9%	10.4%	13.5%



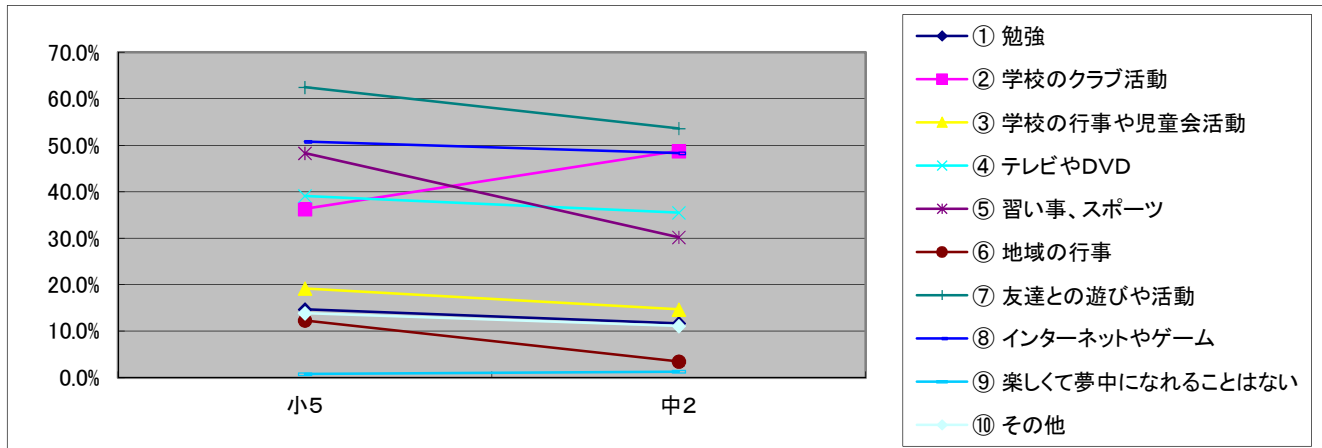
【2】あなたは、家族や周りの大人から「自分が大切にされている」と思いますか。

選択肢番号	選択肢内容	小2	小5	中2
①	思う	71.7%	63.0%	54.4%
②	どちらかといえば思う	20.3%	30.9%	38.0%
③	どちらかといえば思わない	4.7%	4.0%	6.0%
④	思わない	3.4%	2.2%	1.6%



【3】今あなたが楽しくて、夢中になれることは何ですか。(複数回答可)

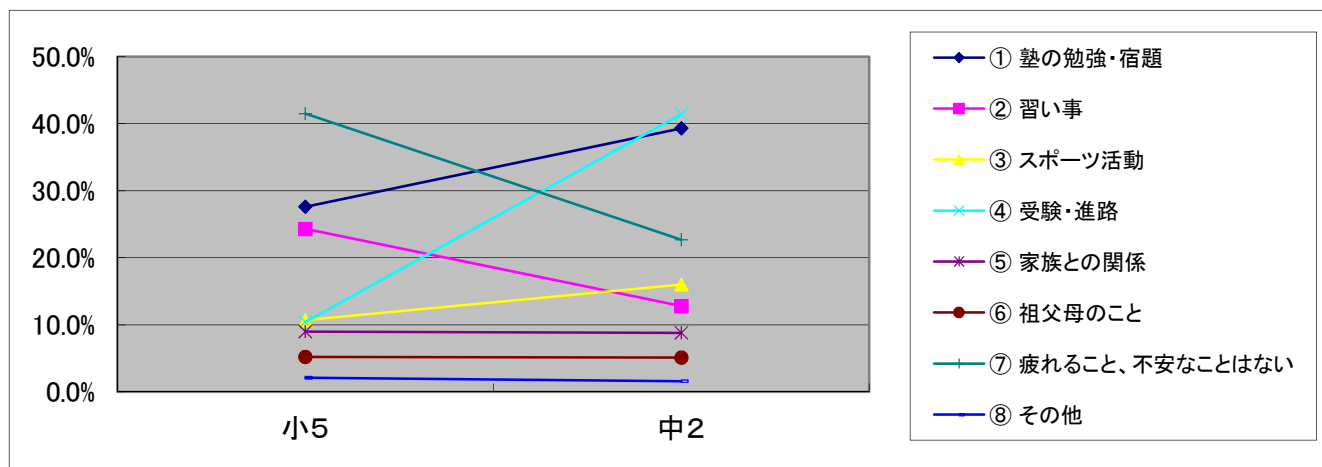
番号	選択肢内容	小2	小5	中2
①	勉強		14.7%	11.7%
②	学校のクラブ活動		36.3%	48.8%
③	学校の行事や児童会活動		19.2%	14.7%
④	テレビやDVD		39.1%	35.5%
⑤	習い事、スポーツ		48.3%	30.2%
⑥	地域の行事		12.3%	3.5%
⑦	友達との遊びや活動		62.5%	53.6%
⑧	インターネットやゲーム		50.8%	48.3%
⑨	楽しくて夢中になれることはない		0.8%	1.3%
⑩	その他		13.9%	11.1%



【4】あなたは次の中で、疲れること、不安に思うことがありますか。(複数回答可)

【4-1】家庭でのこと

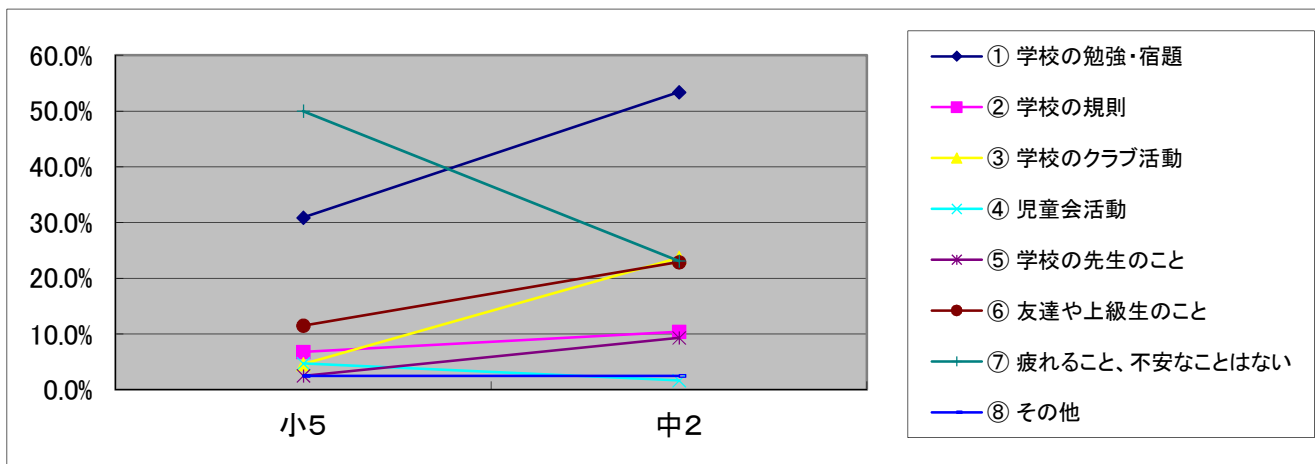
番号	選択肢内容	小2	小5	中2
①	塾の勉強・宿題		27.6%	39.3%
②	習い事		24.3%	12.8%
③	スポーツ活動		10.7%	16.0%
④	受験・進路		10.4%	41.4%
⑤	家族との関係		9.0%	8.8%
⑥	祖父母のこと		5.2%	5.1%
⑦	疲れること、不安なことはない		41.5%	22.7%
⑧	その他		2.1%	1.6%



【4】あなたは次の中で、疲れること、不安に思うことがありますか。(複数回答可)

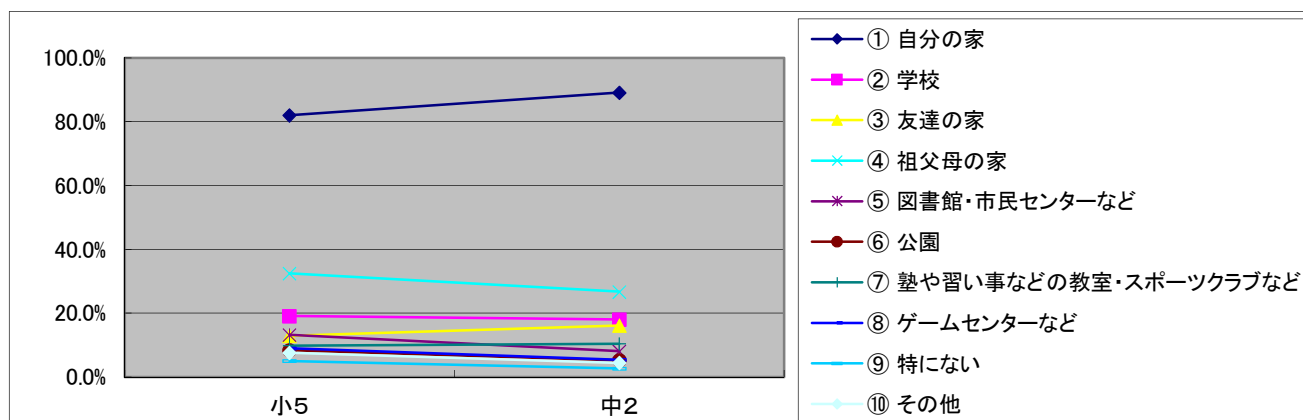
【4-2】学校でのこと

番号	選択肢内容	小2	小5	中2
①	学校の勉強・宿題	/	30.9%	53.4%
②	学校の規則		6.8%	10.4%
③	学校のクラブ活動		4.6%	23.7%
④	児童会活動		4.7%	1.7%
⑤	学校の先生のこと		2.5%	9.3%
⑥	友達や上級生のこと		11.5%	22.9%
⑦	疲れること、不安なことはない		50.0%	23.1%
⑧	その他		2.5%	2.5%



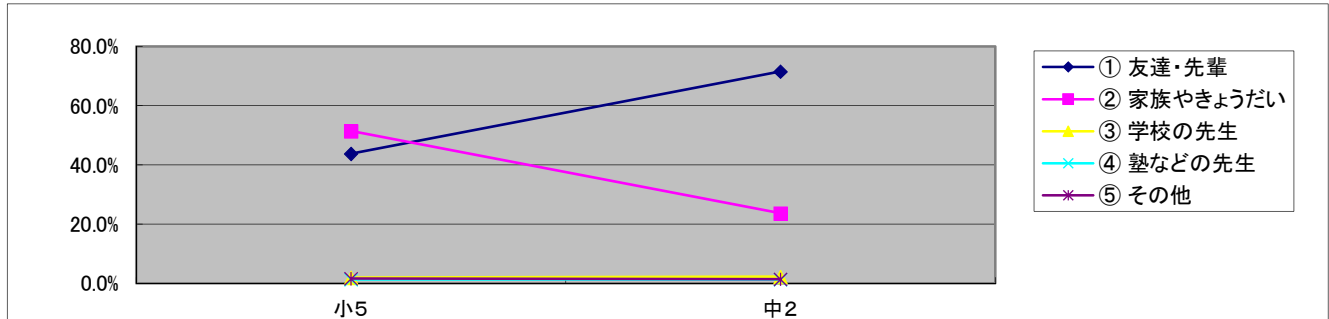
【5】あなたにとってホッとでき、安心していられる場所はどこですか。(今回より複数回答可)

番号	選択肢内容	小2	小5	中2
①	自分の家	/	82.0%	89.1%
②	学校		19.1%	18.0%
③	友達の家		12.9%	16.1%
④	祖父母の家		32.5%	26.7%
⑤	図書館・市民センターなど		13.2%	8.1%
⑥	公園		8.4%	5.2%
⑦	塾や習い事などの教室・スポーツクラブなど		9.8%	10.4%
⑧	ゲームセンターなど		9.0%	5.4%
⑨	特にない		5.0%	2.7%
⑩	その他		7.6%	4.4%



【6】あなたは普段だれとよく話をしますか。

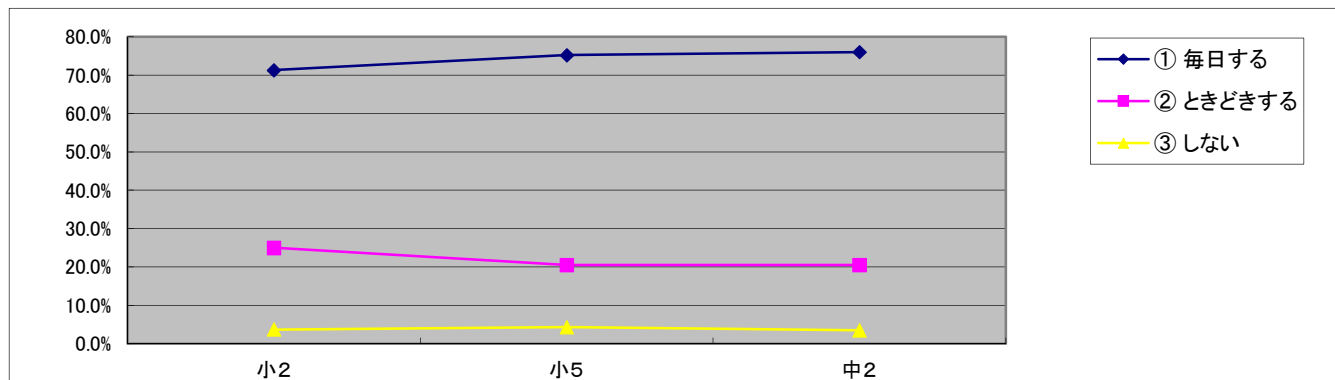
番号	選択肢内容	小2	小5	中2
①	友達・先輩	/	43.8%	71.5%
②	家族やきょうだい		51.4%	23.6%
③	学校の先生		1.9%	2.2%
④	塾などの先生		1.3%	1.3%
⑤	その他		1.6%	1.4%



●家庭でのことについて、おたずねします。

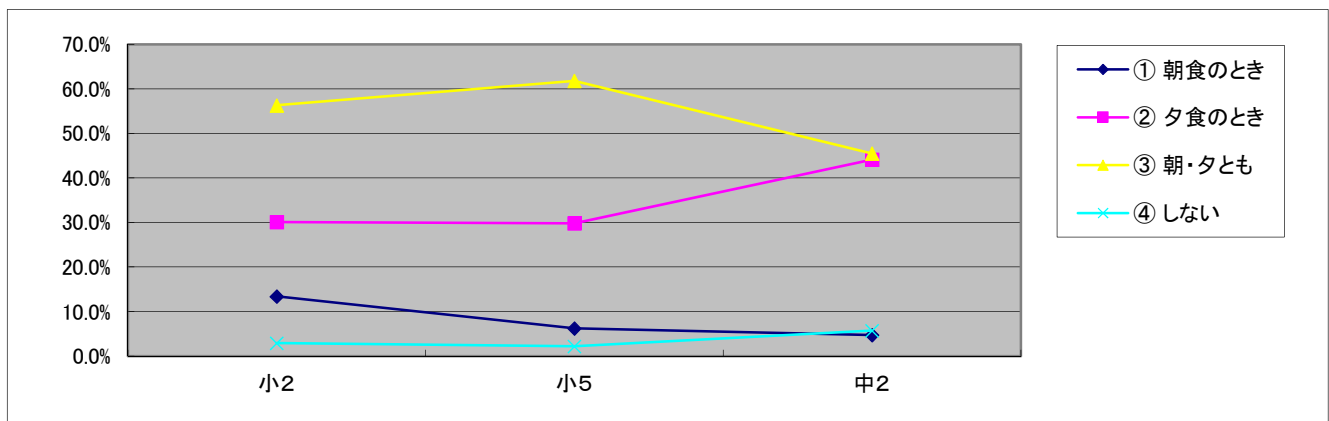
【7】家では「おはよう」や「おやすみ」など、家族とあいさつをしますか。

番号	選択肢内容	小2	小5	中2
①	毎日する	71.3%	75.2%	76.0%
②	ときどきする	25.0%	20.5%	20.5%
③	しない	3.7%	4.3%	3.5%



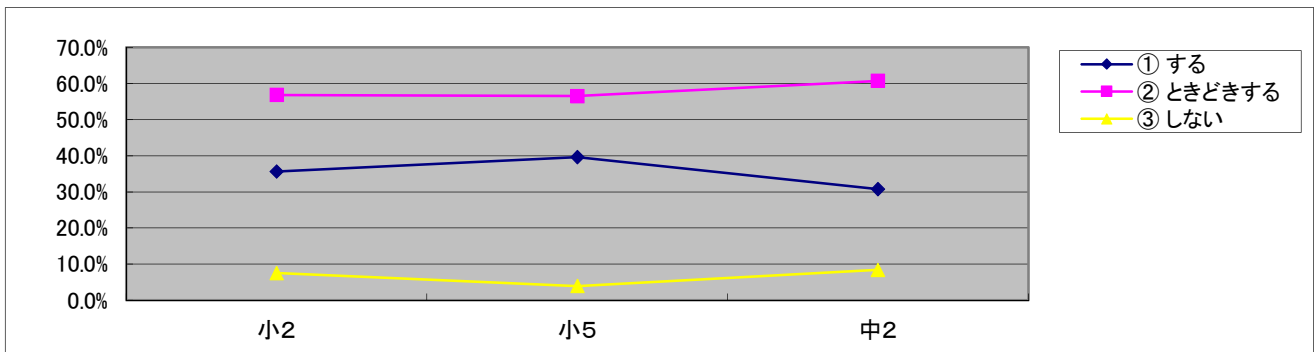
【8】家では家族の人と一緒に食事をしますか。

番号	選択肢内容	小2	小5	中2
①	朝食のとき	13.4%	6.2%	4.7%
②	夕食のとき	30.1%	29.8%	44.1%
③	朝・夕とも	56.3%	61.8%	45.5%
④	しない	2.9%	2.2%	5.7%



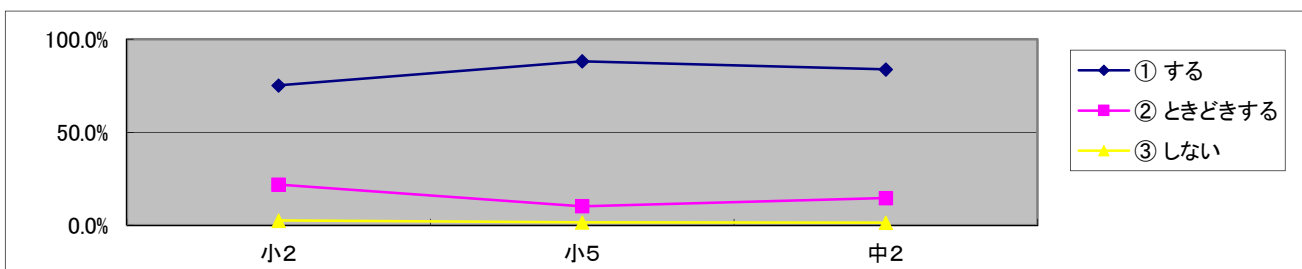
【9】家の手伝いをしますか。

番号	選択肢内容	小2	小5	中2
①	する	35.6%	39.6%	30.8%
②	ときどきする	56.8%	56.5%	60.7%
③	しない	7.5%	3.9%	8.4%



【10】家族の人と話をしますか。

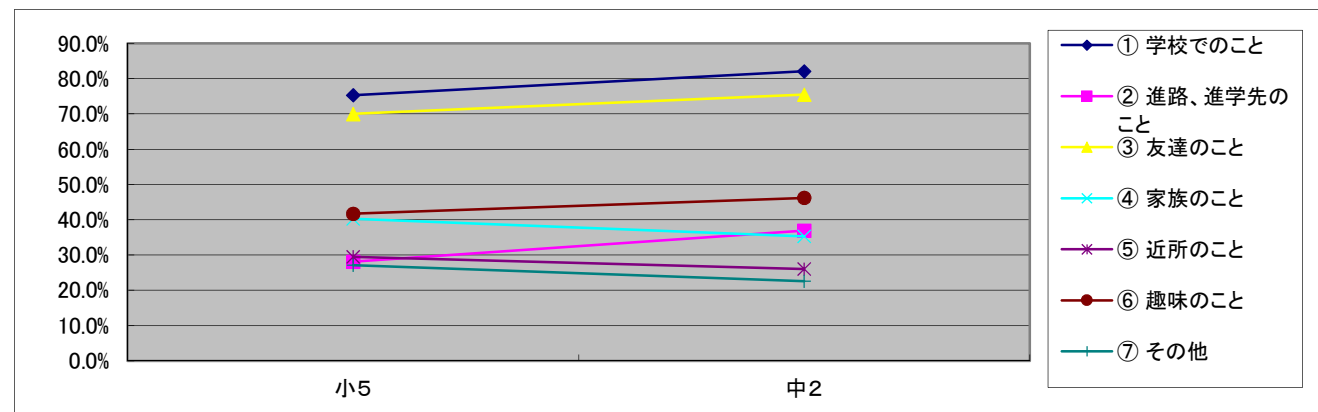
番号	選択肢内容	小2	小5	中2
①	する	75.3%	88.2%	83.9%
②	ときどきする	22.0%	10.3%	14.7%
③	しない	2.6%	1.6%	1.4%



【10-1】【10】で「①する」「②ときどきする」と答えた人に聞きます。話の内容は主にどんなことですか。

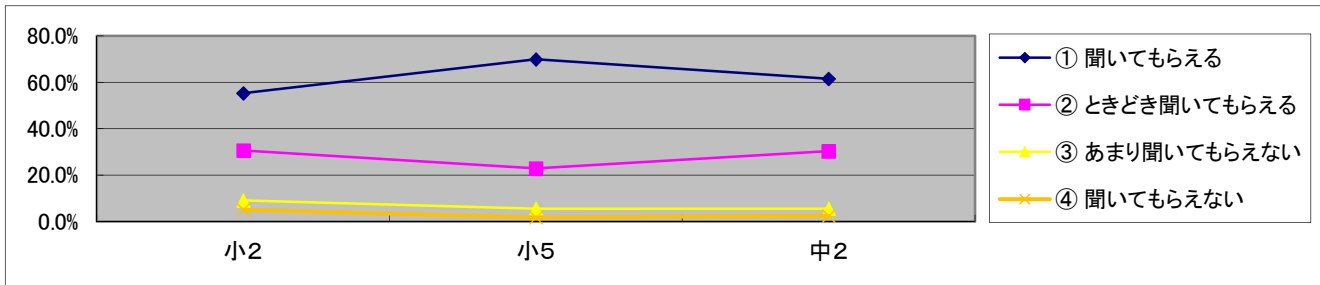
(複数回答可)

番号	選択肢内容	小2	小5	中2
①	学校でのこと	/	75.3%	82.1%
②	進路、進学先のこと		28.1%	36.9%
③	友達のこと		70.0%	75.5%
④	家族のこと		40.3%	35.3%
⑤	近所のこと		29.5%	26.0%
⑥	趣味のこと		41.7%	46.2%
⑦	その他		27.1%	22.6%



【11】家で何かを決める時、あなたの意見を聞いてもらえますか。(今回新設の質問事項)

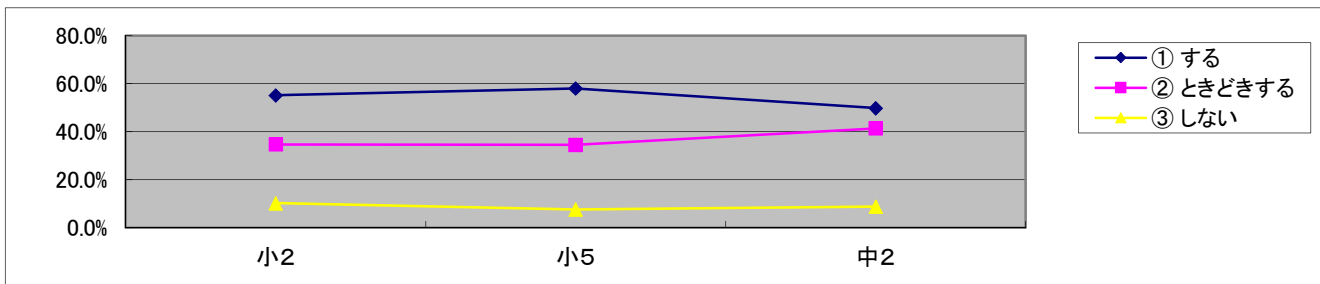
番号	選択肢内容	小2	小5	中2
①	聞いてもらえる	55.3%	69.9%	61.5%
②	ときどき聞いてもらえる	30.6%	22.8%	30.3%
③	あまり聞いてもらえない	9.0%	5.5%	5.5%
④	聞いてもらえない	5.1%	1.7%	2.4%



●地域とのかかわりについて、おたずねします。

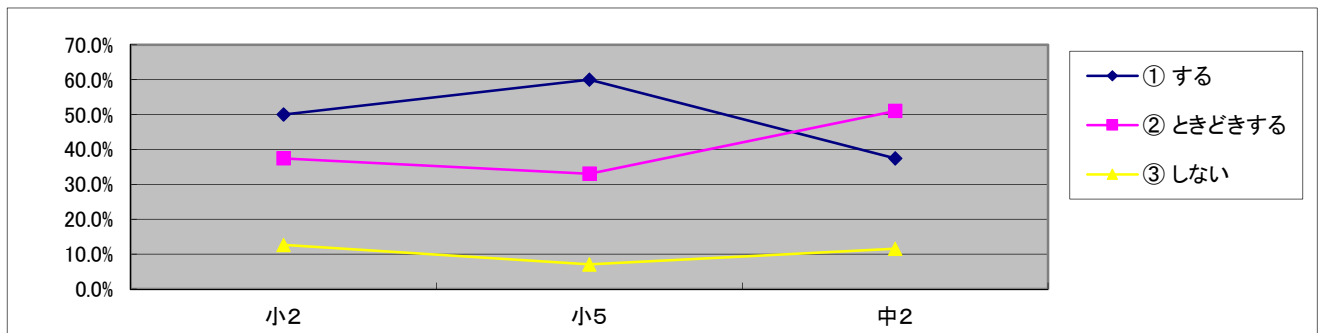
【12】隣、近所の人とあいさつをしますか。

番号	選択肢内容	小2	小5	中2
①	する	55.1%	57.9%	49.8%
②	ときどきする	34.7%	34.5%	41.4%
③	しない	10.2%	7.6%	8.8%



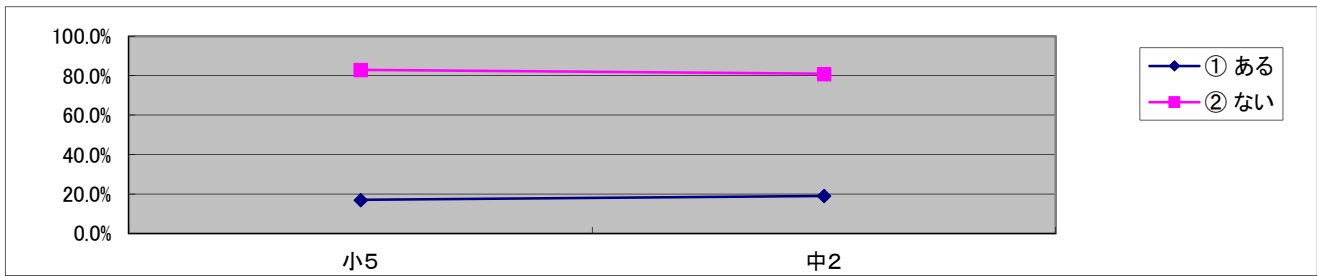
【13】地域で行われる行事やお祭りなどに参加しますか。

番号	選択肢内容	小2	小5	中2
①	する	50.0%	60.0%	37.4%
②	ときどきする	37.4%	33.0%	51.0%
③	しない	12.6%	7.0%	11.5%



【14】地域のことについて、もっと子どもの意見を聞いてほしいと思うことはありますか。

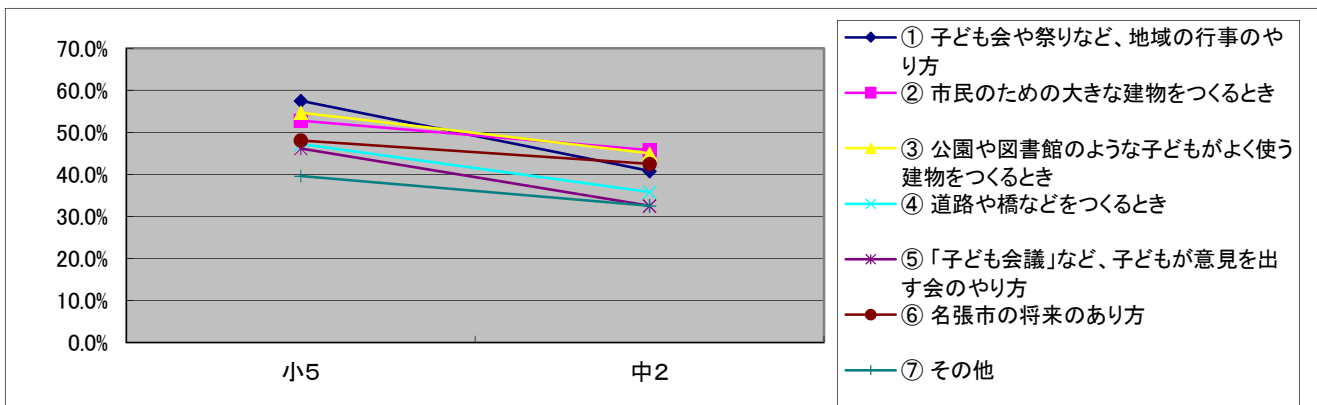
番号	選択肢内容	小2	小5	中2
①	ある	/	17.0%	19.0%
②	ない		83.0%	81.0%



【14-1】【14】で「①ある」と答えた人に聞きます。意見を聞いてほしいと思うことはどんなことですか。

(複数回答可)

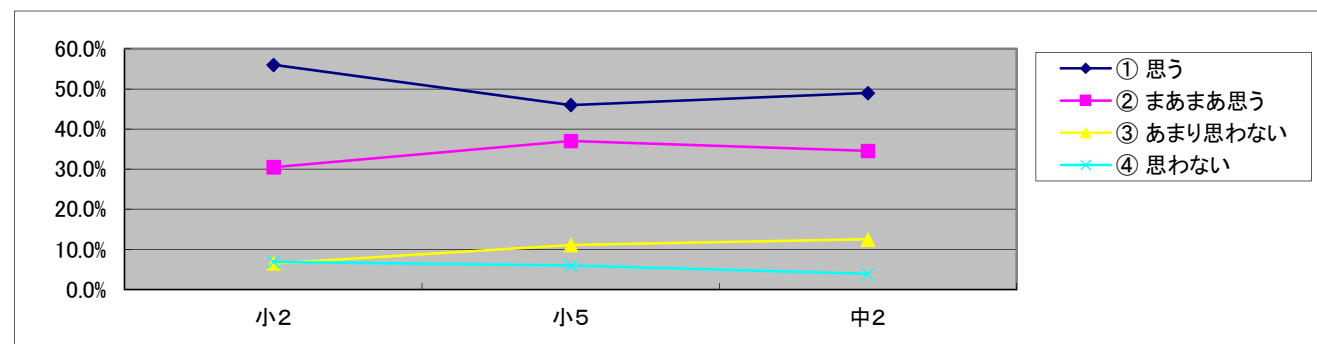
番号	選択肢内容	小2	小5	中2
①	子ども会や祭りなど、地域の行事のやり方	/	57.5%	40.8%
②	市民のための大きな建物をつくるとき		52.8%	45.8%
③	公園や図書館のような子どもがよく使う建物をつくるとき		54.7%	45.0%
④	道路や橋などをつくるとき		47.2%	35.8%
⑤	「子ども会議」など、子どもが意見を出す会のやり方		46.2%	32.5%
⑥	名張市の将来のあり方		48.1%	42.5%
⑦	その他		39.6%	32.5%



●学校生活について、おたずねします。

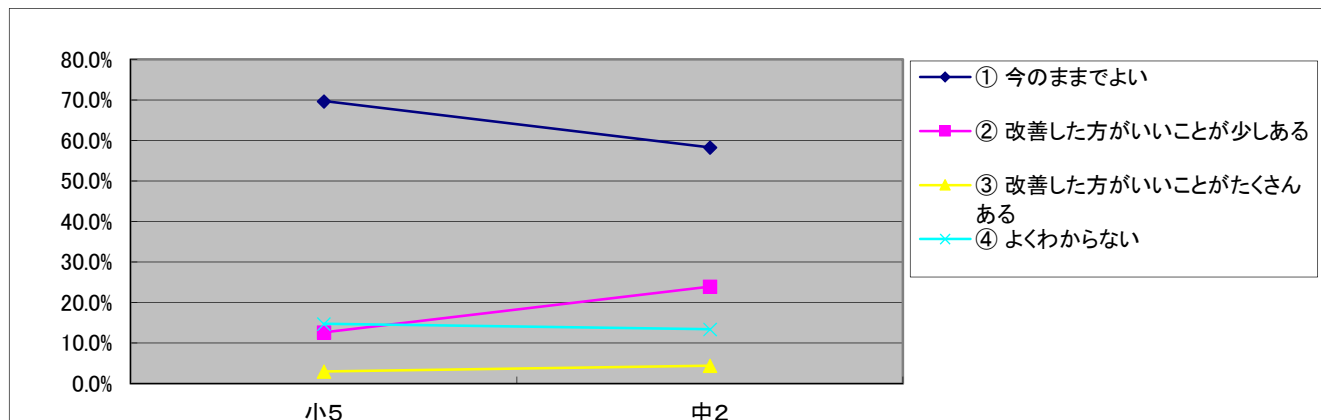
【15】学校に行くのが楽しいと思いますか。

番号	選択肢内容	小2	小5	中2
①	思う	56.0%	46.0%	49.0%
②	まあまあ思う	30.5%	37.0%	34.6%
③	あまり思わない	6.5%	11.1%	12.5%
④	思わない	6.9%	6.0%	3.9%



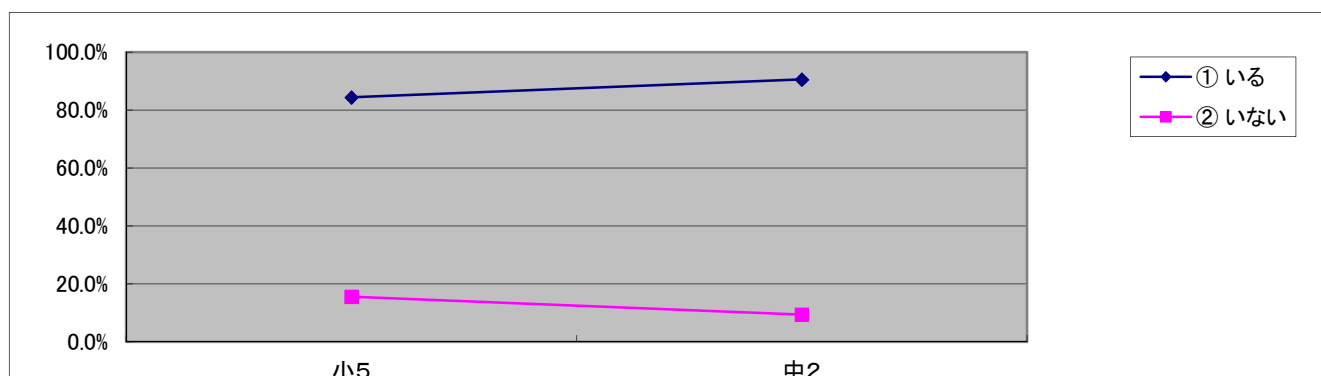
【16】あなたの学校のルールについて、あなたはどのように思いますか。

番号	選択肢内容	小2	小5	中2
①	今のままでよい	/	69.7%	58.3%
②	改善した方がよいことが少しある		12.6%	23.9%
③	改善した方がよいことがたくさんある		3.0%	4.4%
④	よくわからない		14.7%	13.4%



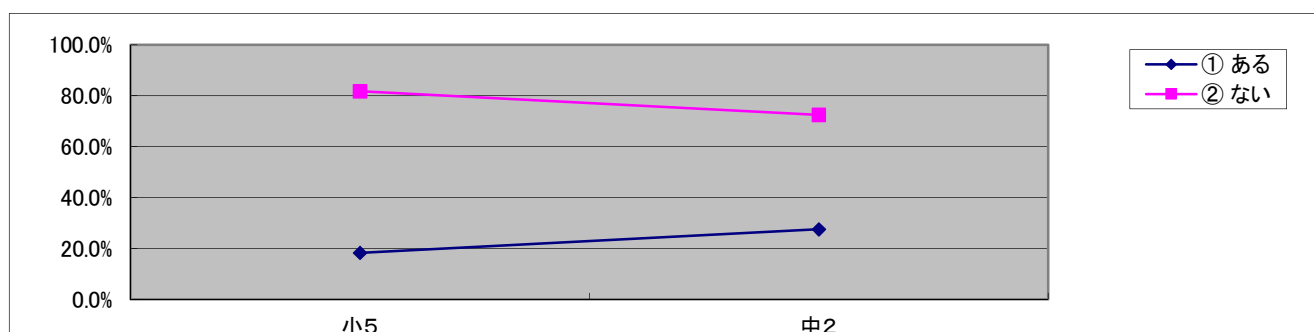
【17】あなたには悩みなどが話せる「友達」がいますか。

番号	選択肢内容	小2	小5	中2
①	いる	/	84.4%	90.6%
②	いない		15.6%	9.4%



【18】学校生活や学校のルールなどについて、もっと子どもの意見を聞いてほしいことがありますか。

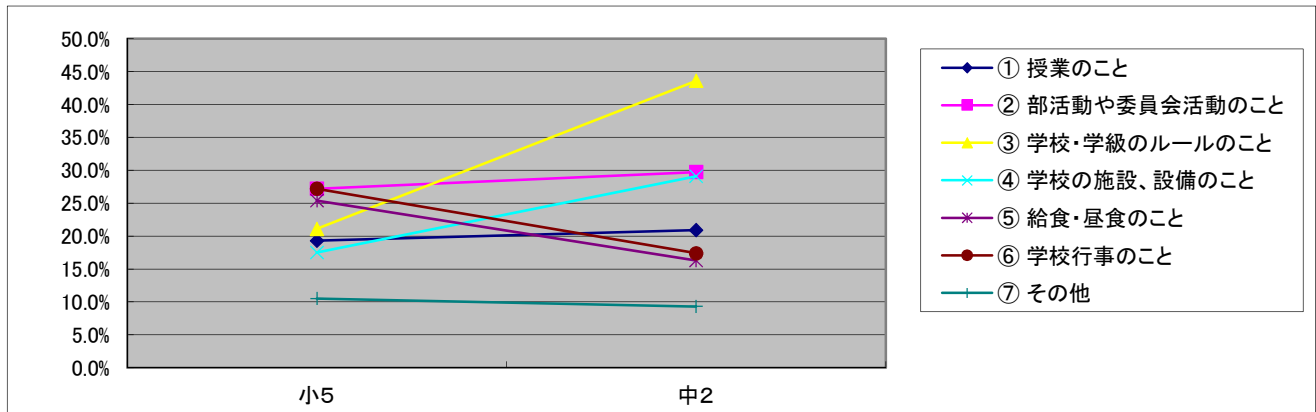
番号	選択肢内容	小2	小5	中2
①	ある	/	18.2%	27.5%
②	ない		81.8%	72.5%



【18-1】【18】で「①ある」と答えた人に聞きます。意見を聞いてほしいと思うことはどんなことですか。

(複数回答可)

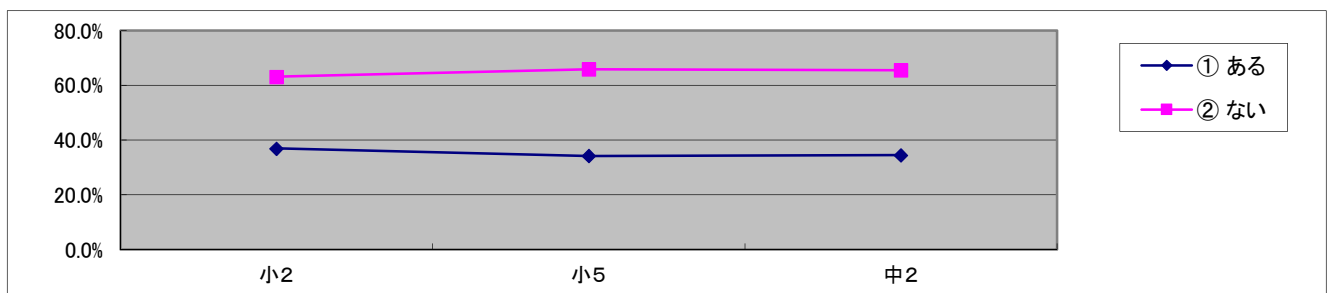
番号	選択肢内容	小2	小5	中2
①	授業のこと	/	19.3%	20.9%
②	部活動や委員会活動のこと		27.2%	29.7%
③	学校・学級のルールのこと		21.1%	43.6%
④	学校の施設、設備のこと		17.5%	29.1%
⑤	給食・昼食のこと		25.4%	16.3%
⑥	学校行事のこと		27.2%	17.4%
⑦	その他		10.5%	9.3%



●いじめなどについて、おたずねします。

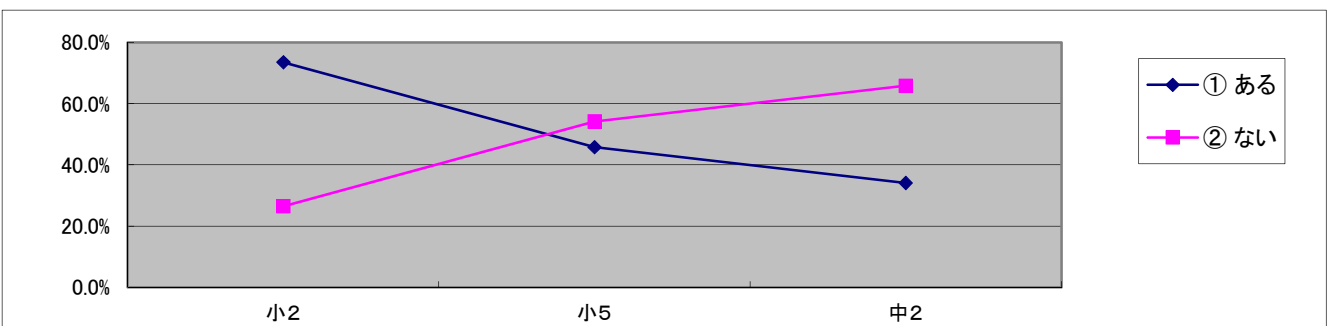
【19】今までに、あなたはいじめ(嫌なことを言う、暴力をふるう、ばかにする、無視をするなど)をしたことがありますか。

番号	選択肢内容	小2	小5	中2
①	ある	36.9%	34.2%	34.5%
②	ない	63.1%	65.8%	65.5%



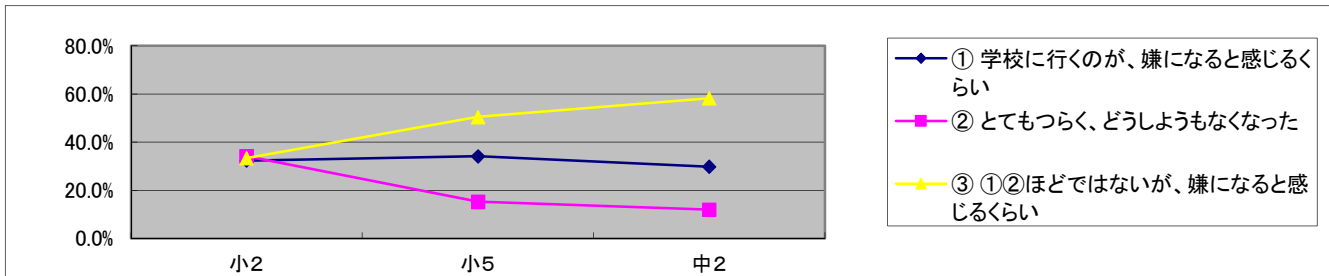
【20】今までに、あなたはいじめ(嫌なことを言う、暴力をふるう、ばかにする、無視をするなど)を受けたことがありますか。

番号	選択肢内容	小2	小5	中2
①	ある	73.5%	45.8%	34.1%
②	ない	26.5%	54.2%	65.9%



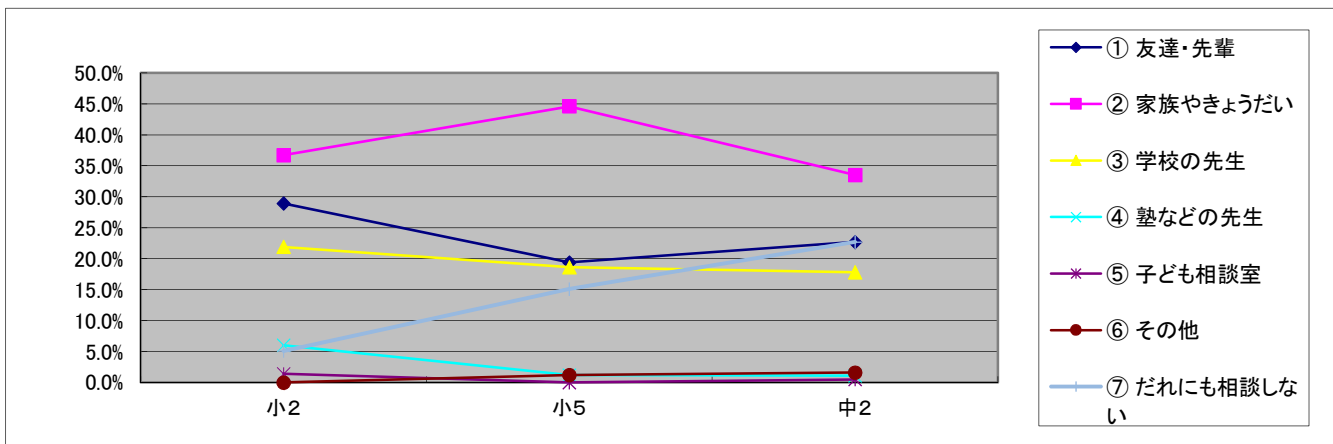
【20-1】【20】で「①ある」と答えた人に聞きます。その時のあなたの気持ちは、次のどれに近いですか。

選択肢番号	選択肢内容	小2	小5	中2
①	学校に行くのが、嫌になると感じるくらい	32.4%	34.2%	29.8%
②	とてもつらく、どうしようもなくなった	34.2%	15.3%	12.0%
③	①②ほどではないが、嫌になると感じるくらい	33.4%	50.5%	58.2%



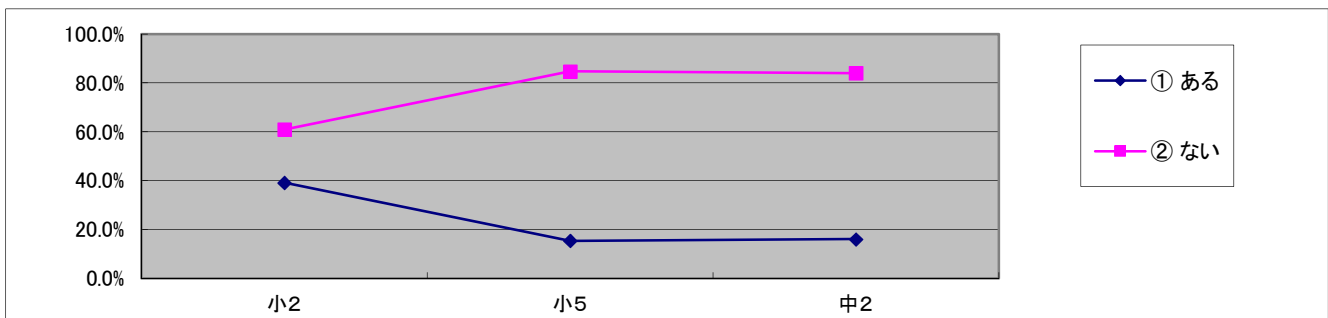
【20-2】【20】で「①ある」と答えた人に聞きます。そのことを解決するために誰かに相談しましたか。

番号	選択肢内容	小2	小5	中2
①	友達・先輩	28.9%	19.4%	22.7%
②	家族やきょうだい	36.7%	44.6%	33.5%
③	学校の先生	21.9%	18.6%	17.8%
④	塾などの先生	6.0%	1.2%	1.1%
⑤	子ども相談室	1.4%	0.0%	0.5%
⑥	その他	—	1.2%	1.6%
⑦	だれにも相談しない	5.1%	15.1%	22.7%



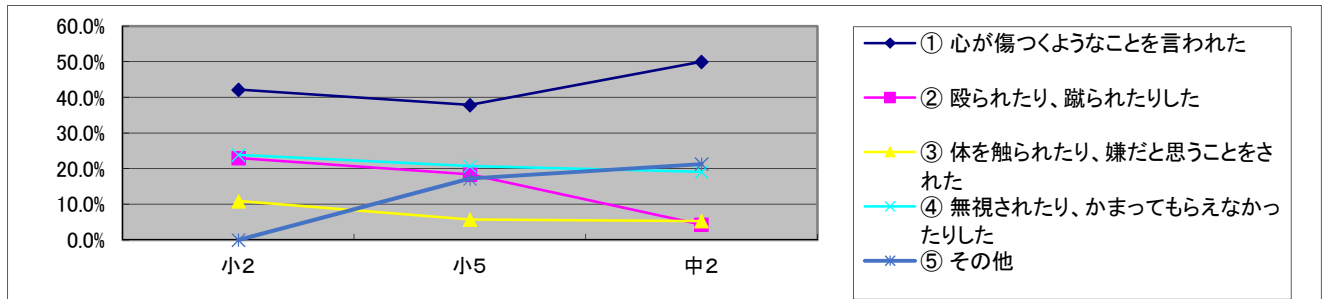
【21】大人のすることや言うことで、大変嫌な思い、辛い思いをしたことがありますか。

番号	選択肢内容	小2	小5	中2
①	ある	39.1%	15.3%	16.0%
②	ない	60.9%	84.7%	84.0%



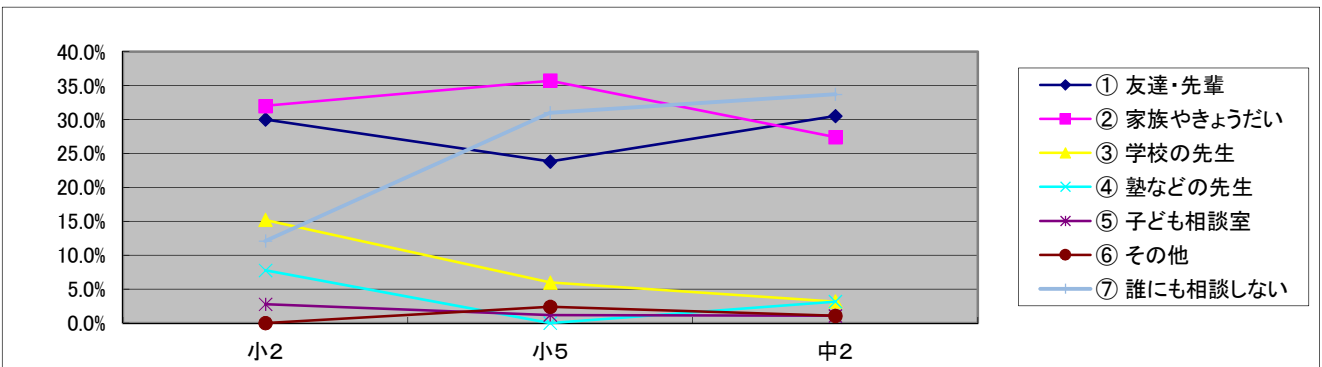
【21-1】【21】で「①ある」と答えた人に聞きます。それはどのようなことですか。

番号	選択肢内容	小2	小5	中2
①	心が傷つくようなことを言われた	42.2%	37.9%	50.0%
②	殴られたり、蹴られたりした	23.0%	18.4%	4.3%
③	体を触られたり、嫌だと思ふことをされた	10.9%	5.7%	5.3%
④	無視されたり、かまってもらえなかったりした	23.9%	20.7%	19.1%
⑤	その他	—	17.2%	21.3%



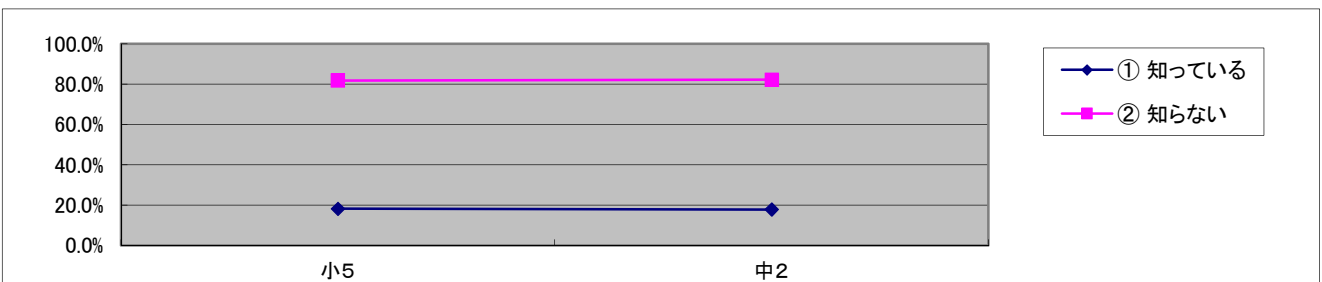
【21-2】【21】で「①ある」と答えた人に聞きます。そのことを解決するために誰かに相談しましたか。

番号	選択肢内容	小2	小5	中2
①	友達・先輩	30.0%	23.8%	30.5%
②	家族やきょうだい	32.0%	35.7%	27.4%
③	学校の先生	15.2%	6.0%	3.2%
④	塾などの先生	7.8%	0.0%	3.2%
⑤	子ども相談室	2.8%	1.2%	1.1%
⑥	その他	—	2.4%	1.1%
⑦	誰にも相談しない	12.1%	31.0%	33.7%



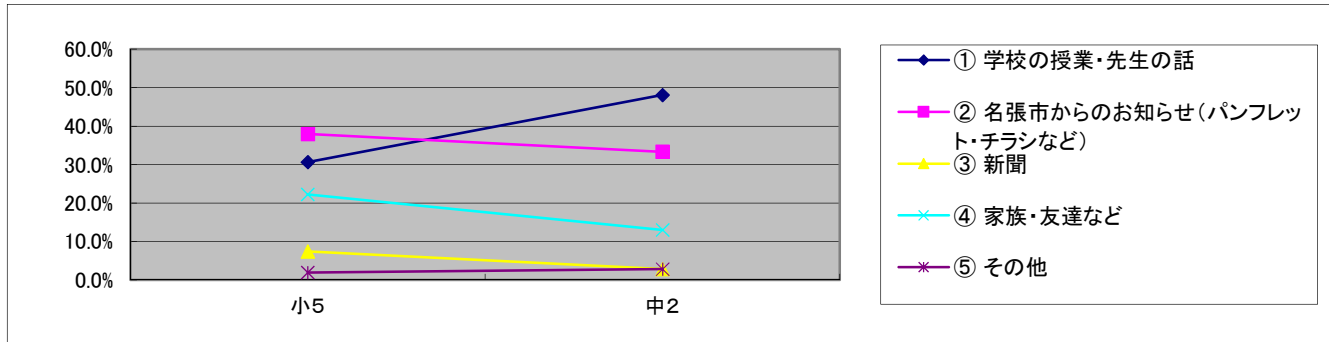
【22】あなたは、名張市に子どもの権利を守り、子どもが健全に育つための”約束”(=「子ども条例」)があることを知っていますか。

番号	選択肢内容	小2	小5	中2
①	知っている	/	18.2%	17.8%
②	知らない		81.8%	82.2%



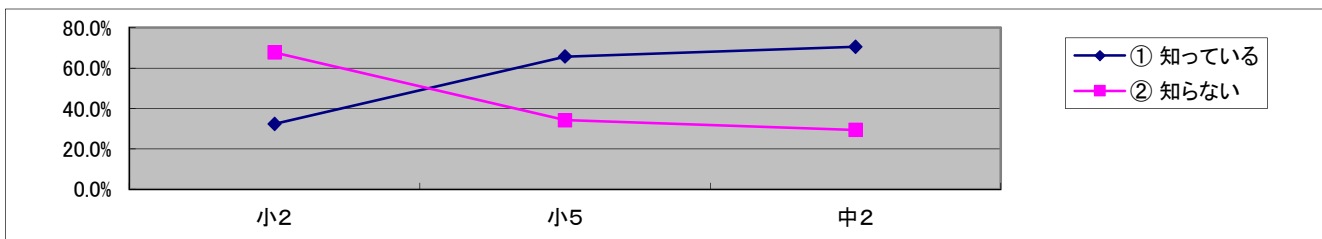
【22-1】【22】で「①ある」と答えた人に聞きます。それはどのようにして知りましたか。

番号	選択肢内容	小2	小5	中2
①	学校の授業・先生の話	/	30.6%	48.1%
②	名張市からのお知らせ(パンフレット・チラシなど)		38.0%	33.3%
③	新聞		7.4%	2.8%
④	家族・友達など		22.2%	13.0%
⑤	その他		1.9%	2.8%



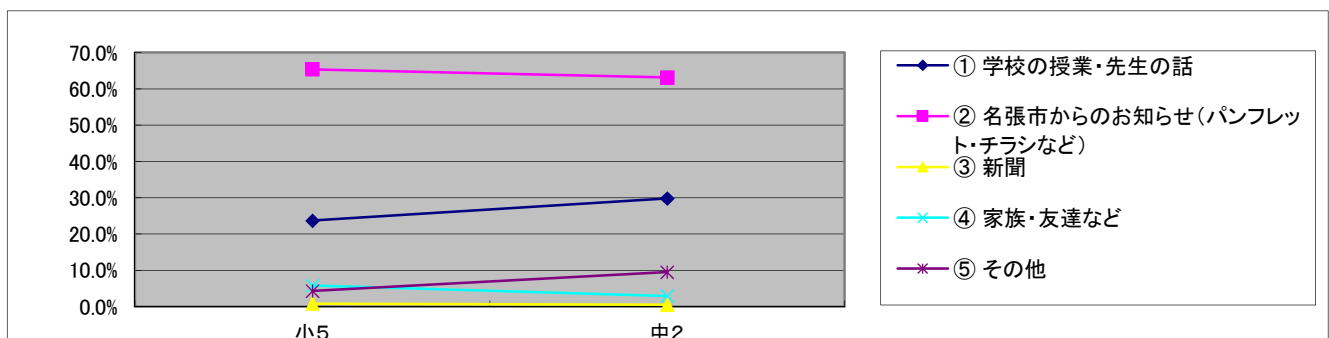
【23】名張市に、子どもが困った時に相談できる「子ども相談室」があることを知っていますか。

番号	選択肢内容	小2	小5	中2
①	知っている	32.3%	65.7%	70.6%
②	知らない	67.7%	34.3%	29.4%



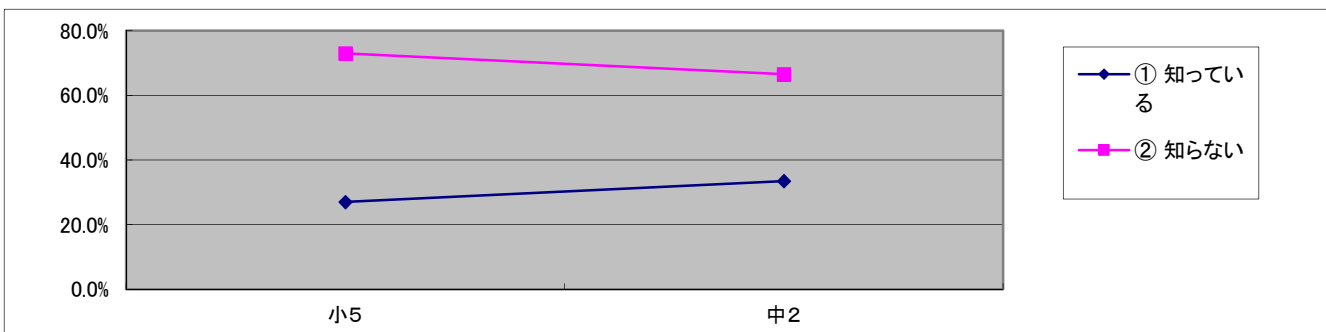
【23-1】【23】で「①知っている」と答えた人に聞きます。どのようにして知りましたか。

番号	選択肢内容	小2	小5	中2
①	学校の授業・先生の話	/	23.7%	29.8%
②	名張市からのお知らせ(パンフレット・チラシなど)		65.4%	63.2%
③	新聞		0.8%	0.5%
④	家族・友達など		5.8%	2.9%
⑤	その他		4.3%	9.5%



【24】名張市には子どもが自主的に集まって名張市をよくするための会議「ばりっ子会議」がありますが、あなたはこの会議を知っていますか。

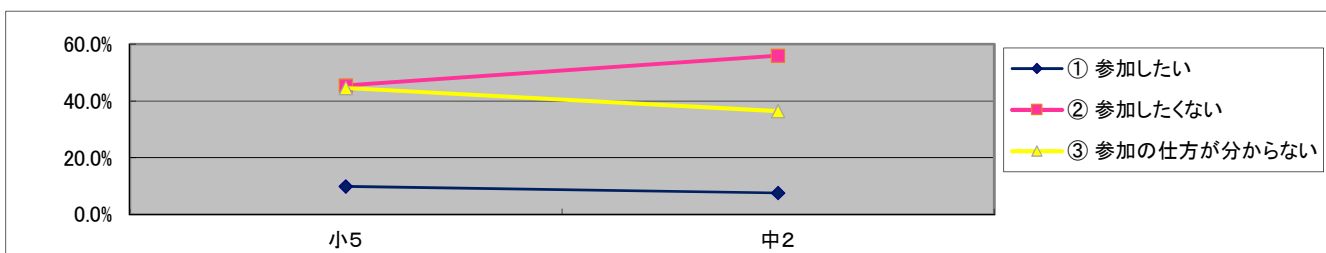
番号	選択肢内容	小2	小5	中2
①	知っている	/	27.0%	33.5%
②	知らない		73.0%	66.5%



【25】あなたは「ばりっ子会議」に参加したいと思いますか。

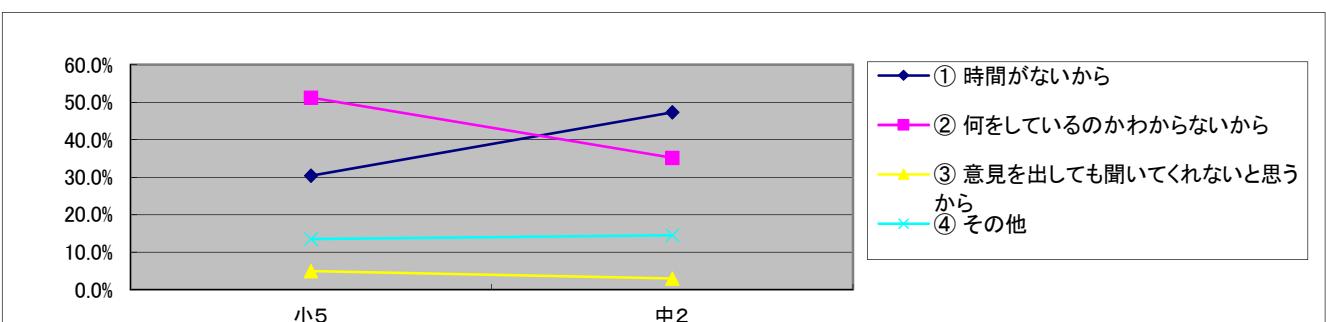
※今回より、「選択肢③参加の仕方が分からない」を追加

番号	選択肢内容	小2	小5	中2
①	参加したい	/	9.9%	7.6%
②	参加したくない		45.5%	56.0%
③	参加の仕方が分からない		44.6%	36.4%



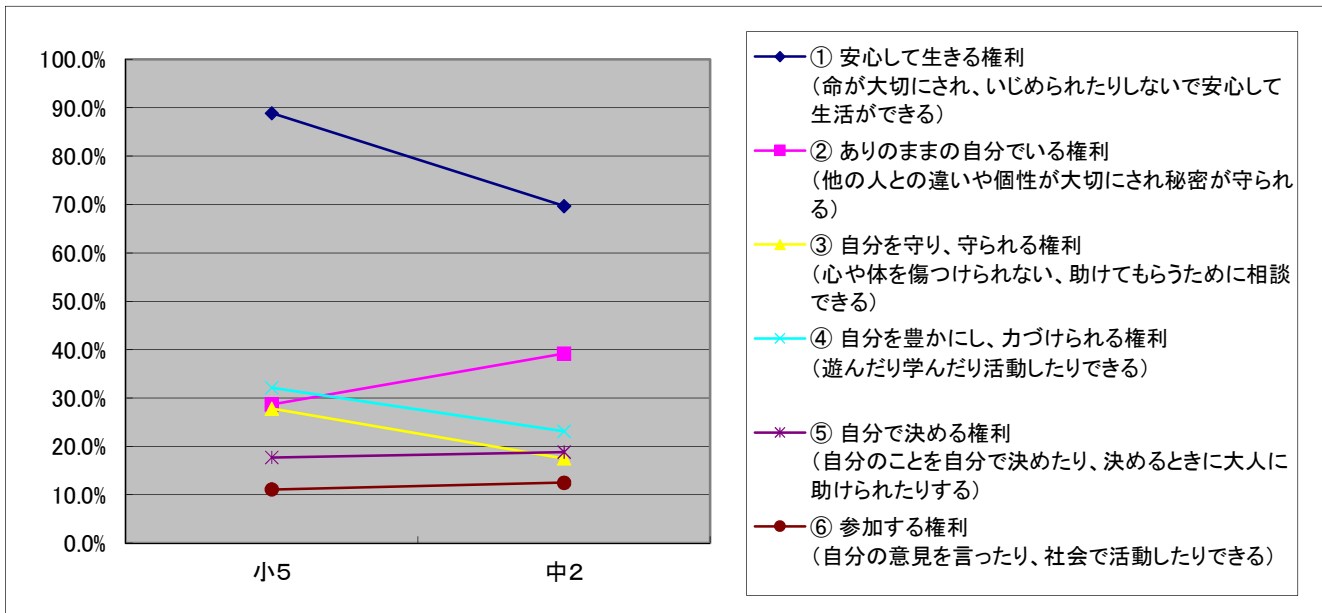
【25-1】【25】で「②参加したくない」と答えた人に聞きます。参加したくない理由は何ですか。

番号	選択肢内容	小2	小5	中2
①	時間がないから	/	30.4%	47.3%
②	何をしているのかわからないから		51.2%	35.2%
③	意見を出しても聞いてくれないと思うから		5.0%	3.0%
④	その他		13.5%	14.5%



【26】あなたは次の子どもの権利の中で、自分にとって大切だと思うものはどれですか。2つ選んでください。

番号	選択肢内容	小2	小5	中2
①	安心して生きる権利 (命が大切にされ、いじめられたりしないで安心して生活ができる)	/	88.9%	69.7%
②	ありのままの自分である権利 (他の人との違いや個性が大切にされ秘密が守られる)		28.7%	39.2%
③	自分を守り、守られる権利 (心や体を傷つけられない、助けてもらうために相談できる)		27.8%	17.5%
④	自分を豊かにし、かづけられる権利 (遊んだり学んだり活動したりできる)		32.1%	23.1%
⑤	自分で決める権利 (自分のことを自分で決めたり、決めるときに大人に助けられたりする)		17.7%	18.8%
⑥	参加する権利 (自分の意見を言ったり、社会で活動したりできる)		11.1%	12.5%



(6) 子どもの権利を大切にするための取組に係る自由記載

《小学5年生》〈抜粋〉

	コミュニケーション	子どもの育て方(教育)	大人(親)の関わり	子どもへの期待	大人の資質(向上)	地域の関わり	学校等(先生)の関わり	啓発・研修	施設・事業・制度の要望	その他
小学5年生 合計	44	5	129	112	6	1	33	0	52	4
子どもと大人が交流する。	*									
関わりを良くするために、子どもとか大人で関われるところを作れるといいと思います。	*									
大人も子どもも意見を聞き合うこと。	*		*	*						
みんなで意見を出し合って、名張市をもっと良い市にしていきたいようにしたい。	*		*	*						
殴ったり、暴力をしないで、みんなで助け合う。		*			*					
なぐったり、けったりすることをやめてほしい(親)。		*			*					
大人の方は、子どもの意見を聞いてくれない時がある。子どもの意見も必要だと思う。			*							
大人にもうちょっと子どもの話や意見を聞いてもらいたい。			*							
大人も子どもも努力する。			*	*						
差別やいじめをしない。			*	*			*			
自分のことを守る。				*						
勉強・運動など、できることを頑張って権利を大切にする。				*						
みんなの命でつながっているから、けんかや人を殺したりするのは、自分の家族を殺しているみたいだから、いじめをなくしてほしいなと思ったので、今は特に頑張っています。自分の命は自分で守らないとだめだからいじめが無い生活がいいです。				*			*			
全員平等ではありません、でも「子どもの権利」は持っています。なので、大切にされるのは一緒です。ですから、子どもも、大人もその条例を守って生きていければと思います。			*	*						
車でスピード違反や、カーブを指示器を出さずに止まらずカーブしてほしい。					*					
大人が虐待しない。		*			*					

	コミュニケーション	子どもの育て方（教育）	大人（親）の関わり	子どもへの期待	大人の資質（向上）	地域の関わり	学校等（先生）の関わり	啓発・研修	施設・事業・制度の要望	その他
いろんな人が子どもを大切にしていけることが大事だと思います。			*			*	*			
学校の行事を工夫してほしいです。							*			
もうちょっと、学校のルールをきびしくしたらいいと思う。							*			
やりすぎはいけない。少しはゆとりを作してほしい。			*				*			
子どもとガイドの人たちとかで出来る、キャンプや遠足を増やしてください。 6限の日を減らしてください。 学校のプールを屋内にしてください。 運動場は芝生にしてください。 アイパッドの授業をさせてほしい。 授業を難しくしてほしい。							*		*	
もっと、子どもを守る家をつくり、私たち（子ども）が安心できるようにしてほしい。									*	
毎日、給食にデザートを付けて下さい。									*	
食べ物を十分に食べていない子に食べ物を与える。		*							*	
先生が嫌なことを言ったりしたら、僕らの心がすっきりする処罰を下してほしい。							*		*	
あまりわかりません。										*
大人も子どもも努力しない。										*

《中学2年生》〈抜粋〉

	コミュニケーション	子どもの育て方（教育）	大人（親）の関わり	子どもへの期待	大人の資質（向上）	地域の関わり	学校等（先生）の関わり	啓発・研修	施設・事業・制度の要望	その他
中学2年生 合計	69	11	196	131	21	3	29	10	22	12
相談したり聞いたりする。	*									
意見をおたがいに言い合う。	*									
あいさつをしたら、あいさつしてくれたら地域が安心して、生活できるし、信頼できると思う。	*					*				
子どもと大人が交流できる行事をつくったらいいと思います。	*								*	
大切に赤ちゃんから大人なるまで育てること！ （赤ちゃんに暴力をふるったり）ご飯をあげなかったりしないこと。		*								
親が子どもに適切な指導をしてあげることが大切だと思う		*								
ニュースでもたまにみるけど、子どもに自分がイラツイてるからとかで暴力をふるうのはやめて欲しい。かわいそう。命をもっと大切にしたいと思う。（ゆうかいなども）		*			*					
大人は何があってもぎゃくたいをしない。		*			*					
子どもの意見をしっかり大人も聞く。			*							
子どものなやみを聞いたりして、いっしょに解決すること。			*							
名張市子ども条例をしっかりと守る。 大人も子どもも自分から行動していく。			*	*						
子どもの権利を大切にするために大人が子どもを守り、子どもは困った時に相談をするといいと思います。			*	*						
自分のことを大切にする。				*						
子どもが大人にたよるばかりではなく、子どもが自立することが大事だと思う。				*						
大人は子どもを助けて子どもは一人でできることはやってみていろんなことにチャレンジする。 それを大人は見まもったりすることが大事だと思う。			*	*						
大人も子どもも努力しないと誰かだけ努力しているのでは権利を大切にできないと思う。			*	*						

	コミュニケーション	子どもの育て方（教育）	大人（親）の関わり	子どもへの期待	大人の資質（向上）	地域の関わり	学校等（先生）の関わり	啓発・研修	施設・事業・制度の要望	その他
もっと大人と子どもは良い行いをしていった方がいいと思う。 なぜなら、小さな子どもは大人などをまねしながら育っていくから。				*	*					
子どもの権利を大切にするために大人たちもいろいろ気をつけなければならないと思った。			*		*					
子どもには生きる権利があり、子どもが人間として大切にされるのはあたりまえじゃないんですか。			*		*					
学校や地域での対応をきちんとする。						*	*			
見た目だけで判断したりするのは良くないので、近所の人たちとあいさつなどをして、助けてもらえるようにしていくと良いと思います。	*					*				
家庭訪問する。							*			
人によって対応が違う先生がたくさんいる。							*			
5時間目の授業の前にも時間をとってほしい。 （ほかの県で行った学校では、学力が上がったそうなのでおねがいします。）							*		*	
子どもが人の役に立てる行事をつくってあげれば良いと思う。							*		*	
まずは皆が子どもの権利を知ることが大切だと思う。								*		
名張市が色々な事をしている事を、あまり知らなかったから、もっと広めていったら良いと思う。								*		
市民全員にアンケートする。								*		
子どもも大人も意見を言いあえる会議（ばりっ子会議＋市長とかも出る会議）みたいなのを作ったら、幅広い世代の意見を市政に取り入れられると思います。									*	
私は名張市内で「家族と話そうデー」みたいな普段からできるイベントをしたいです。									*	
親のいない場所へ行きたいと思う子のためにしせつを作って欲しい。									*	
子どもや大人という区切りを無くしたら良いと思う。									*	
毎回こんなアンケートやっていますね。										*
条例があるのを知らなかったからびっくりしました。										*

	コミュニケーション	子どもの育て方（教育）	大人（親）の関わり	子どもへの期待	大人の資質（向上）	地域の関わり	学校等（先生）の関わり	啓発・研修	施設・事業・制度の要望	その他
今のままで別に良い。										*

《保護者》 〈抜粋〉

		コミュニケーション	子どもの育て方（教育）	大人（親）の関わり	子どもへの期待	大人の資質（向上）	地域の関わり	学校等（先生）の関わり	啓発・研修	施設・事業・制度の要望	その他
保護者 合計		120	69	322	50	53	26	68	12	97	10
小2	大人と子どもが権利について話し合う時間をつくる事が大切だと思います。	*									
小2	コミュニケーションの手段を考えるべき。このアンケートも然り。一方的な立場からの検討や調査にならない様、お互いが交流する手段を望みます。	*									
小5	どんなことでも話をお互いができる環境づくり	*									
小5	子どもが大人になった時、集団社会で強い意志を持って生き抜き、役に立てる様に低学年のうちから、集団・クラブ活動（先輩に教えられ、後輩を世話する）に参加する事が大切だと思います。	*									
中2	今は、人と人とのコミュニケーションが大切だと思います。	*									
中2	大人がもっと積極的にあいさつをして、もっと子どもも大人もあいさつできるようになったらいいと思う。	*									
小2	どんなことでも、子どもの意見をいったん受け入れ、考えてみる事。 子どもと話し合いをすることでお互いが良い方向へ進んでいけるように努力すること。	*		*							
小2	地域や町全体で育てて行く。助け合う、気楽に話せることが人と人とのつながりが広がると思います。	*					*				
小5	少子化になり、子どもが少なくなる時代そんな中、子ども達ももっと豊かにのびのびと育っていくように、もっと親子体験とかイベントがあるといい。	*								*	
小5	食事など家族でのコミュニケーションを大切にしていきたいです。 母親がパートに出たりと働くことで（長時間）あまり子どもに負担にならないように何か補助金を増やしてもらえると助かります。	*								*	
中2	子どもの話を聞くこと、会話がある、顔を見て毎日の様子を知る事。 当たり前前のをできない人が増えていると思うので、自分の子どもはそうならない様に日々の生活の中で教えていけたらなと思います。	*	*								
中2	物が栄えて心がほろびゆく今の世の中に昔の様な情が全くかよえません。難しい事ですが、あいさつや基本の事を大人が教えていくべきだと思います。	*		*							
小2	子どもの人権を守り、愛情をもって子どもを育てる。		*								

《保護者》 〈抜粋〉

		コミュニケーション	子どもの育て方（教育）	大人（親）の関わり	子どもへの期待	大人の資質（向上）	地域の関わり	学校等（先生）の関わり	啓発・研修	施設・事業・制度の要望	その他
小2	私は子どもが生まれた時から「唯一無二の存在」を伝えています。親がまず、「あなたは生きていだけでママとパパは幸せよ」と伝える事が大切だと思っています。		*								
小5	親が愛情を持って子どもを育てる。何とか、夫婦揃っての育児が望ましいと思う。		*								
小5	親がしっかり信念をもって子育てすれば、大丈夫！		*								
中2	子どもに人間としての大切さを教えるには家庭での親から子どもへの自分自身を大切に生きれるすべを教えてあげる事だと思います。		*								
中2	子どもは宝物だから、健康で元気に笑顔で育ててもらいたい。世の中上手に渡っていけるように育てたいと思います。		*								
小2	家庭が基盤だと思うので、親子が一緒に過ごす時間がとても大事だと思う。学力ではなく、心を豊かにすることを重点に置き、子どもと過ごす時間を作るためにも学校に時間を取られすぎない環境がほしいです。 親がしっかりと教育の責任が自分にあることを自覚し、家でも道徳的な話を頻繁にしていきたいと思っています。		*	*				*			
小2	こどものそばにいて、こどもの話をよく聞いて、見てたくさん抱きしめる。他の子も自分の子と同じように大切に思い関わるようにしている。		*	*							
小5	家族が子どもにとって一番安心できる場所であるように、その環境作りをする努力を大人（親）が怠るのは育児放棄と同じだと思う。		*			*					
小5	競争の世の中ですが、学校の勉強だけでなく人間として生きていくための常識、マナーを今体に覚えさせる事		*					*			
中2	育児放棄と放任主義とは違っている親が多い。甘やかすのと大切にするのは別物。 親が楽する分（甘やかす分）子どもは何が本当に正しい事か、解らなくなっていく様に思う。 親がもっと子どもと関わってしんどい事も一緒になって乗りこえる力を身につけるべき。		*			*					
中2	大人は忙しさにかまけて子どもをよく見ていないと思う。自分の子だけでなく近所の子とも接して地域で子育てすることが必要だと思う。		*				*				
小2	大人が傲慢にならず子どもに接する事が大事だと思います。			*							
小2	大人の見解だけを押しつけないで、子どもの考えを聞いてあげる。大人の都合だけで、怒らない。			*							
小5	いい事も悪い事も、とにかく子どもの話に耳を傾けてみる。			*							

《保護者》 〈抜粋〉

		コミュニケーション	子どもの育て方（教育）	大人（親）の関わり	子どもへの期待	大人の資質（向上）	地域の関わり	学校等（先生）の関わり	啓発・研修	施設・事業・制度の要望	その他
小5	子どもを大人よりも下の位置とせず、1人の人間として対等に尊重されるべきだと思う。 我が子にも、意識して、気をつけたいと思う。			*							
中2	大人がしっかり見守っていく事			*							
中2	大人がもっと、子どもの話や意見を聞く事が必要。			*							
小2	子どもが健全に安全に暮らす為に親も行政も尽力すべきと思います。 「決める権利」はなかなか難しく思います。高学年になってからでも良いのでは。			*						*	
小2	大人は子どもの話を、子どもは大人の話、をしっかり聞く事で、いろんな環境が良くなると思います。			*	*						
小5	今の時代、悪い事をしている子を注意する事も出来ません。 「育む」というのは、そういう事も含まれていると思います。			*			*				
小5	子どもが犯罪に巻き込まれない社会になるよう大人が努力すべきだと思います。 子どもは大人を小さくしたものではなく、無限の可能性を秘めたとても大切な存在であることを意識して、一人一人を見守ることが重要だと思います。			*		*					
中2	大人は子どもに指示するだけでなく、意見を聞いたり、手助けすることが大切である。学校・家庭・地域で子どもたちを健全に育てる連携することも必要なことだ。			*			*	*			
中2	大人は子どもの事をきちんと見て、出来る限り教育をする。いじめなどがあれば見て見ぬふりをせず、指導してほしい。			*				*			
小2	自分の事を好きになること。				*						
小2	権利を主張する前に義務をはたすこと。				*						
小5	お母さんを困らせない。				*						
中2	人に迷惑をかけず、優しい子になってほしい。				*						
小2	大人も子どもも知性を養い向上する気持ちを持つこと。 大人が前向きを実行する。 子どもが明るい未来を信じることができる。 子どもが自分の力をつけることができる。				*	*					
小5	大人も子どもも、もっと社会のルールを守る事が、大事だと思います。				*	*					

《保護者》 〈抜粋〉

		コミュニケーション	子どもの育て方（教育）	大人（親）の関わり	子どもへの期待	大人の資質（向上）	地域の関わり	学校等（先生）の関わり	啓発・研修	施設・事業・制度の要望	その他
小5	スピーディーで便利な世の中、大人も、子どももガマンする事を忘れてる。考えてみる事を忘れてる。人間じゃなくなってしまう。				*	*					
中2	大人がまず見本を見せて恥ずかしくない様にする。子どもは素直に明るく弱者を助ける。			*	*						
小2	子どものままの大人が多いので、もう少し成長しないといけないと思います。					*					
小2	大人自身が自分を大切にすること。優劣をつけず、公平な態度で生活すること。まずは大人から先にそう生きるべき。そして子どもを尊重することが大切だと思う。					*					
小5	子どもは弱い立場なので大人はどんな時でも子どもを守らなければなりません。なので大人も成長し、良い事悪い事を見極められるようにならないといけません。					*					
小5	大人が子どもの見本となる様な言動をとっていきべきだと思います。					*					
中2	親としての自覚が大事だと思います。					*					
中2	親も変わる事。そしたら子どもも変わるかも。					*					
小2	子どもを大切にするならまずは大人から。子育てに関する教育は充実していると思うが、親や大人自身を底上げするような機会は少ないと思う。また、学校の先生に対する不満など、率直に子どもの意見をきいて、偏りなく公表し理解改善に努めてほしい。先生は身近な大人の一人です。自覚を持ち、先生の教育も必要と思う。					*		*		*	
小5	性教育、子ども達の方が生命の大切さとして教育が充実していると思う。大人の私達はあまり教育を受けていない為、どう説明して良いのかわからなくなる時がある。大人も自然に学べる場があればよいなと思う。					*			*		
小5	親になった時に、親への教育。私はアドラー心理学。良いと思います。					*			*		
中2	大人も正しい判断をして子どもの良き模範になる様にしたい。			*		*					
小2	地域とのつながりを密にしていく、名張はそのつながりの連携が上手くとられていると思います。						*				

《保護者》 〈抜粋〉

		コミュニケーション	子どもの育て方（教育）	大人（親）の関わり	子どもへの期待	大人の資質（向上）	地域の関わり	学校等（先生）の関わり	啓発・研修	施設・事業・制度の要望	その他
小2	地域の活動として、親子でのイベントや行事を増やしてみる。						*				
小5	子どもが安全に安心して生活できるように、地域とのかかわりを大切にする。						*				
中2	親として、他人の子にも悪いことをしていたら注意ができる昔みたいに地域での輪ができたなら良いと思います。						*				
小2	1人でごはんを食べないといけないような状況の子が近くにいるなら、クラスや近所で声をかけ一緒に食事をしたりできたらいいと思う。						*	*			
小5	色々な年代の方とのかかわりのある生活がある方が経験が増えていいと思います。人間として家族以外との交流で得ることがあると思うので。	*					*				
小5	地域全体で地域の子どもを育てている、そういう意識を持つことが大切だと思います。			*			*				
中2	親子で参加する学校や地域のイベントの後で、ディスカッションできるような機会があれば、いろいろな意見をきけて良いと思います。	*					*	*			
中2	学校や地域の人々のあたたかい態度が一番子どもに安心感を与えたいと思います。						*	*			
小2	「子どもの権利」とは…と教科書を読むように教えるのでは意味がないということが人間として大切にされることなのか、これから大人になっていく子どもにまず教師が見本となって教えていくことが大切ではないか。							*			
小2	学校や大人は、子どものありのままの姿を大切に受け入れながら個性を伸ばして欲しい。きっちり言われた事ばかりできる子どもだけが素晴らしいのか。子どもらしくいられる為に子どもの目線に立った関わりをして欲しいです。							*			
小5	子ども条例やばりっこ会議の事を授業などでもっと取り扱ってくれと良いと思います。							*			
小5	学校で個人に先生が1人ずつ悩みを聞いてあげてアドバイスして頂けたらと思います。							*			
中2	集団の中では意見を発言できない子どももいるので、個人一人ずつ気持ちを聞き出せるよう、先生方には子ども7と接し方を改めてもらいたいです。							*			
中2	過保護ではなく、自立を手伝って頂ける教育を望みます。							*			

《保護者》 〈抜粋〉

		コミュニケーション	子どもの育て方（教育）	大人（親）の関わり	子どもへの期待	大人の資質（向上）	地域の関わり	学校等（先生）の関わり	啓発・研修	施設・事業・制度の要望	その他
小2	幼稚園、小学校、中学校、高校の間でもっと関わり合う機会があってもいいかなと思う。 介護施設等への訪問が1学期中に1度程度あっても子どもにとって良い経験になるのではと考える。							*		*	
小5	コミュニケーションを大切にして、その日あった事を聞いてあげる。 先生とも密に連絡を取って、子どもの変化に早く気付いてあげる。	*		*				*			
中2	大人は子どもに指示するだけでなく、意見を聞いたり、手助けすることが大切である。学校・家庭・地域で子どもたちを健全に育てる連携することも必要なことだ。			*			*	*			
小5	大人も子どもも努力するために、市報、学校からのプリントなどで、親として子どもに何を伝えるのかを考えられる啓発をしてほしいです。								*		
小5	勉強する機会を増やす講習会など。								*		
中2	もっと周知度を高めるために、広報誌などを活用したらよいのではないかと。								*		
中2	子ども条例等ある事は知っていますが、中身はよくわかりません。情報等をもっと知らせてほしいです。								*		
小2	周りの大人がきちんと目を見張らせ、子どもたちも周りの大人に感謝できるといいなと思います。ただ、具体的にと言われると私も子どもたちもわからないので、学べる機会もあればいいかなと思います。未来の子どもたちの為、少しでも良い環境になります様、よろしくお願い致します。			*					*	*	
小2	「名張市子ども条例」というものがあるということが知りませんでした。 条例を生かして子どもたちの住みよい町づくりをしてほしいです。								*	*	
小2	子どもの権利を大切にすれば、子どもの意見を聞かずに学校の統廃合の話を進めるのは（桔梗が丘学園）いかがなものかと思っています。									*	
小2	子育てしやすい環境作りをもっと充実させてほしい。									*	
小5	子どもを守る体制を名張市でももっと取りくんでいただきたいです。（通学路の道路標識など） 「大人が子どももしっかり守る」皆が思うだけで子どもの権利は守られているように感じます。									*	
小5	子どもを育てる親のサポートも必要だと思います。									*	

《保護者》 〈抜粋〉

		コミュニケーション	子どもの育て方（教育）	大人（親）の関わり	子どもへの期待	大人の資質（向上）	地域の関わり	学校等（先生）の関わり	啓発・研修	施設・事業・制度の要望	その他
中2	子どもの意見を聞いてもらえる市の機会をもう少し作るよう考えて欲しい。									*	
中2	中学生も給食にして健康をサポートして欲しい。									*	
小2	実際のいじめはまだ沢山あるのが現状です。市の向上のためよろしくお願いします。							*		*	
小5	何事も保護者が知るのも、子どもが知るのも後になってからという気がします。名張市がもっとうまく色々なことを発信し、丁寧に説明することを願います。知ることも権利だと思います。このアンケートを有効に使っていただきたいです。							*		*	
小5	子どもが安心して過ごせる様な世の中になったらイイナーと思います。交流する場所（施設）もっと増えたらな…。	*								*	
中2	親子で安心して遊んだりできる、緑豊かな美しい広場（公園）などが多くあれば良いと思います。	*								*	
小2	生まれつき障害をもってますので、健常者とは少し意見がちがいます。										*
小5	名張市はいつも提唱するだけで実行しているとは実感できない。このアンケートも実施したという形が欲しいだけで何の参考にもしてくれないと思っている。										*
中2	これをした事で満足する事がムダ										*