


# Basura sa sanggunian (minsangbawat tatlong buwan)



Basura pagluluto langis

(Abril, Hulyo, Oktubre, Enero)




Mangyaring iwi ang lalagyan na dala mo.  
Gulay pagluluto langis lamang



Thermometers, thermometers,  
fluorescent tubes, ilaw bombilya

(Mayo, Agosto, Nobyembre, Pebrero)



※ Huwag bitak



Metal

(Hunyo, Setyembre, Disyembre, Marso)




# Basura (minsang ang kanyang isang buwan)



Plastic bote



Cans (aluminyo cans, bakal cans)



Maliliit na kasangkapan



Maglagay sa isang transparent o translucent bag (45L o mas mababa), siguraduhin na itali ang bibig ng bag sa istasyon ng resource station. Walang koleksyon ang maaring i-install.



# Basura (minsan ang kanyang isang buwan)



Bangka  
(malinaw na)




Bangka  
(kayumanggi)



Bangka  
(ay pagpunta pang  
mga kulay)




Baterya




# Basura (minsan ang kanyang isang buwan)



Manunulat




Gumawa sila ng butas



Mag-isprey ng mga lata



Papel klase



Mga tela

※ Note

- Hugasan lamang ang nilalaman ng mga bote ng alagang hayop, lata, bote, atbp bago ilabas ang mga ito.
- Plastic caps ay dapat na sunugin upang sunugin, metal caps sa non-burn basura..
- Tiyaking alisin ang baterya at alisin ang maliliit na kasangkapan sa tahanan.
- Kapag nagbantay ng butas sa spray, gamitin ang mga nilalaman sa walang laman ito sa labas.
- Pagsama-samahin ang papel sa krus na may pisi, at hibla sa isang malinaw o translucent supot ng 45L o mas mababa.