Para itabi

Iskedyul ng Koleksyon ng Basura

2026. 10～2027. 3

! Siguraduhing tingnan ang araw ng koleksyon para sa iyong lugar ng tirahan.

•Mangyaring maglagay ng basura at mga rpwedeng i-recycle nang 8:30 am sa araw ng koleksyon. *Tumanggi ay makokolekta kahit na ito ay isang piyesta opisyal.

•Mangyaring pamahalaan ang mga istasyon ng koleksyon sa kani-kanilang lugar. Katanungan Iga Nambu Environmental Health Union Office ☎ 53-1120 (pagtanggap)

A Lugar

Mga item na ilalagay sa mga istasyon ng pag-recycle

Basurang pwedeng I-Recycle: Mga Bote/Lata, Latang Pang-spray, Mga PET Bottle, Baterya, Maliit na Appliance
Papel/Hibla: Mga pahayagan, Magasin, Scrap Paper, Cardboard, Paper Cartons, Hibla

Pangalan ng lugar (Araw ng Koleksyon)	Oktubre: Isang pwedeng i-recycle, Ginamit na Mantika, Mas magaan	Oktubre: Papel at mga hibla	Nobyembre: Isang pwedeng i-recycle, Mga Fluorescent Light Tube, Mga Bumbilya, Mas magaan	Nobyembre: Papel at mga hibla	Disyembre: Isang pwedeng i-recycle, Mga metal, Mas magaan	Disyembre: Papel at mga hibla	Enero: Isang pwedeng i-recycle, Ginamit na Mantika, Mas magaan	Enero: Papel at mga hibla	Pebrero: Isang pwedeng i-recycle, Mga Fluorescent Light Tube, Mga Bumbilya, Mas magaan	Pebrero: Papel at mga hibla	Marso: Isang pwedeng i-recycle, Mga metal, Mas magaan	Marso: Papel at mga hibla
Sakuragaoka, Hirao, Sakae-machi, Kiodai 4, 5 Bancho	9	16	11	18	9	16	13	20	10	17	10	17
Marunouchi, Nakamachi, Uehommachi, Yanagiharacho, Kajimachi, Hommachi, Shimmachi, Bungomachi, Kiyamachi, Motomachi, Sakakimachi	14	13	12	13	10	11	14	18	11	15	11	15
Kikyogaoka 1,2, 3 Bancho	1	30	2	30	1	28	5	29	2	26	2	31
Kikyogaoka 5 Bancho	2	30	4	30	2	28	6	29	3	26	3	31
Kikyogaoka Minami	7	※	9	※	7	※	11	※	8	※	8	※
Fukigaoka	7	※	9	※	7	※	11	※	8	※	8	※

Mga item na Dadalhin sa Lugar ng Koleksyon

Basurang pwedeng Sunugin *Itapon sa Itinalagang Bag ng Basura: Tuwing Lunes at Huwebes

Basurang Hindi Pwedeng Sunugin *Itapon sa Itinalagang Bag ng Basura: Ikalawang Miyerkules ng bawat buwan

★ Itatapon ang plastik na pakete at mga puting tray ng pagkain bilang basurang pwedeng sunugin simula Abril.

10/14
11/11
12/ 9
1/13
2/10
3/10

Ang pagtatapos ng taon ay Lunes, Disyembre 28.
Ang bagong taon ay magsisimula sa Lunes, Enero 4.

C Lugar

Mga item na ilalagay sa mga istasyon ng pag-recycle

Basurang pwedeng I-Recycle: Mga Bote/Lata, Latang Pang-spray, Mga PET Bottle, Baterya, Maliit na Appliance
Papel/Hibla: Mga pahayagan, Magasin, Scrap Paper, Cardboard, Paper Cartons, Hibla

Pangalan ng lugar (Araw ng Koleksyon)	Oktubre: Isang pwedeng i-recycle, Ginamit na Mantika, Mas magaan	Oktubre: Papel at mga hibla	Nobyembre: Isang pwedeng i-recycle, Mga Fluorescent Light Tube, Mga Bumbilya, Mas magaan	Nobyembre: Papel at mga hibla	Disyembre: Isang pwedeng i-recycle, Mga metal, Mas magaan	Disyembre: Papel at mga hibla	Enero: Isang pwedeng i-recycle, Ginamit na Mantika, Mas magaan	Enero: Papel at mga hibla	Pebrero: Isang pwedeng i-recycle, Mga Fluorescent Light Tube, Mga Bumbilya, Mas magaan	Pebrero: Papel at mga hibla	Marso: Isang pwedeng i-recycle, Mga metal, Mas magaan	Marso: Papel at mga hibla
Suzurandai	23	9	23	11	21	9	25	14	22	10	24	10
Kaminagase, Nagase	23	9	23	11	21	9	25	14	22	10	24	10
Sekoguchi, Minowanakamura, Nakachiyama, Shorenji, Minamiyurigaoka	19	7	17	6	15	7	19	12	16	8	16	8
Natsumi, Akasaka, Nakakawara, Kiodai 3 Bancho	8	21	10	27	8	21	12	25	9	22	9	24
Yurigaoka	27	21	25	27	23	21	27	25	24	22	26	24
Joroku, Sagara, Ichinoi	16	5	16	4	14	3	18	7	15	3	15	3
Shinkawa, Dan, Hoshikawa, Kashiwara, Nagasaka, Sumiregaoka, Akamegaoka	19	7	17	6	15	7	19	12	16	8	16	8
Yoshiwara, Kamiya, Dodo, Hane, Nagaki, Funo	5	1	5	2	3	1	7	5	4	1	4	1

Mga item na Dadalhin sa Lugar ng Koleksyon

Basurang pwedeng Sunugin *Itapon sa Itinalagang Bag ng Basura: Tuwing Lunes at Huwebes

Basurang Hindi Pwedeng Sunugin *Itapon sa Itinalagang Bag ng Basura: Ikaapat na Miyerkules ng bawat buwan

★ Itatapon ang plastik na pakete at mga puting tray ng pagkain bilang basurang pwedeng sunugin simula Abril.

10/28
11/25
12/23
1/27
2/24
3/24

Ang pagtatapos ng taon ay Lunes, Disyembre 28.
Ang bagong taon ay magsisimula sa Lunes, Enero 4.

* ... Indibiduwal na kinokolekta ng bawat lugar ang mga materyal na papel/mahibla. Para sa mga detalye sa mga araw at lugar ng koleksyon, tingnan ang leaflet na ibinigay sa bawat lugar.

Para itabi

Iskedyul ng Koleksyon ng Basura

2026. 10～2027. 3

! Siguraduhing tingnan ang araw ng koleksyon para sa iyong lugar ng tirahan.

•Mangyaring maglagay ng basura at mga rpwedeng i-recycle nang 8:30 am sa araw ng koleksyon. *Tumanggi ay makokolekta kahit na ito ay isang piyesta opisyal.

•Mangyaring pamahalaan ang mga istasyon ng koleksyon sa kani-kanilang lugar. Katanungan Iga Nambu Environmental Health Union Office 53-1120 (pagtanggap)

B Lugar

Mga item na ilalagay sa mga istasyon ng pag-recycle

Basurang pwedeng I-Recycle: Mga Bote/Lata, Latang Pang-spray, Mga PET Bottle, Baterya, Maliit na Appliance
Papel/Hibla: Mga pahayagan, Magasin, Scrap Paper, Cardboard, Paper Cartons, Hibla

Pangalan ng lugar (Araw ng Koleksyon)	Oktubre: Isang pwedeng I-recycle, Ginamit na Mantika, Mas magaan	Oktubre: Papel at mga hibla	Nobyembre: Isang pwedeng I-recycle, Mga Fluorescent Light Tube, Mga Bumbilya, Mas magaan	Nobyembre: Papel at mga hibla	Disyembre: Isang pwedeng I-recycle, Mga metal, Mas magaan	Disyembre: Papel at mga hibla	Enero: Isang pwedeng I-recycle, Ginamit na Mantika, Mas magaan	Enero: Papel at mga hibla	Pebrero: Isang pwedeng I-recycle, Mga Fluorescent Light Tube, Mga Bumbilya, Mas magaan	Pebrero: Papel at mga hibla	Marso: Isang pwedeng I-recycle, Mga metal, Mas magaan	Marso: Papel at mga hibla
Kikyogaoka 4 Bancho	1	※	2	※	1	※	5	※	2	※	2	※
Kikyogaoka 6, 7, 8 Bancho	2	30	4	30	2	28	6	29	3	26	3	31
Tsutsujigaokaminami	5	※	5	※	3	※	7	※	4	※	4	※
Tsutsujigaokakita	6	※	6	※	4	※	8	※	5	※	5	※
Kasugaoka	8	※	10	※	8	※	12	※	9	※	9	※
Mihata Naka, Ikenodai, Minaminishiwara	29	7	27	6	25	7	29	12	26	8	30	8
Shinden, Excel Mihata, Mihatanakamura, Higashitawara, Wakakusaku, Shoyodai, Uguisudai, akabaku, miobata, Shimoobata, Nishiwaracho, Minamifuruyama, Fujigaoka, Green Heights	30	5	30	4	28	3	2/1	7	3/1	3	31	3

Mga item na Dadalhin sa Lugar ng Koleksyon

Basurang pwedeng Sunugin * Itapon sa itinalagang Bag ng Basura	Basurang Hindi Pwedeng Sunugin * Itapon sa itinalagang Bag ng Basura
Tuwing Martes at Biyernes	Unang Miyerkules ng bawat buwan

★ Ikatapon ang plastik na pakete at mga puting tray ng pagkain bilang basurang pwedeng sunugin simula Abril.

10/7
11/4
12/2
1/6
2/3
3/3

Ang pagtatapos ng taon ay Biyernes, Disyembre 25.
Ang bagong taon ay magsisimula sa Martes, Enero 5.
Espesyal na mangolekta sa Martes, Disyembre 29.

D Lugar

Mga item na ilalagay sa mga istasyon ng pag-recycle

Basurang pwedeng I-Recycle: Mga Bote/Lata, Latang Pang-spray, Mga PET Bottle, Baterya, Maliit na Appliance
Papel/Hibla: Mga pahayagan, Magasin, Scrap Paper, Cardboard, Paper Cartons, Hibla

Pangalan ng lugar (Araw ng Koleksyon)	Oktubre: Isang pwedeng I-recycle, Ginamit na Mantika, Mas magaan	Oktubre: Papel at mga hibla	Nobyembre: Isang pwedeng I-recycle, Mga Fluorescent Light Tube, Mga Bumbilya, Mas magaan	Nobyembre: Papel at mga hibla	Disyembre: Isang pwedeng I-recycle, Mga metal, Mas magaan	Disyembre: Papel at mga hibla	Enero: Isang pwedeng I-recycle, Ginamit na Mantika, Mas magaan	Enero: Papel at mga hibla	Pebrero: Isang pwedeng I-recycle, Mga Fluorescent Light Tube, Mga Bumbilya, Mas magaan	Pebrero: Papel at mga hibla	Marso: Isang pwedeng I-recycle, Mga metal, Mas magaan	Marso: Papel at mga hibla
Kamihatcho, Higashimachi	9	16	11	18	9	16	13	20	10	17	10	17
Minamimachi, Matsuzakimachi, Asahimachi	14	16	12	18	10	16	14	20	11	17	11	17
Konodai, Kiodai 1, 2 Bancho	7	30	9	30	7	28	11	29	8	26	8	31
Kikyogaoka Nishi	26	21	24	27	22	21	26	25	23	22	25	24
Satsukidai, Komoo, Yabata, Nishitawara, Uyama, Ieno, Kuzuo	26	21	24	27	22	21	26	25	23	22	25	24
Umegaoka	21	9	19	11	17	9	21	14	18	10	18	10
Sato, Harade, Shibade, Oyado, Matsubaracho, Natsuaki, Mijikano, Shimomitani, Midorigaoka	20	13	18	13	16	11	20	18	17	15	17	15
Shimohinachi, Kamihinachi	8	1	10	2	8	1	12	5	9	1	9	1
Takinohara	23	1	23	2	21	1	25	5	22	1	24	1
Kuroda, Kechiba, Ideya, Sakanoshita, Tanide, Koyade, Kataka, Yagawa, Kamimitani, Ryuguchi, Shikigaoka	16	※	16	※	14	※	18	※	15	※	15	※

Mga item na Dadalhin sa Lugar ng Koleksyon

Basurang pwedeng Sunugin * Itapon sa itinalagang Bag ng Basura	Basurang Hindi Pwedeng Sunugin * Itapon sa itinalagang Bag ng Basura
Tuwing Martes at Biyernes	Ikatlong Miyerkules ng bawat buwan

★ Ikatapon ang plastik na pakete at mga puting tray ng pagkain bilang basurang pwedeng sunugin simula Abril.

10/21
11/18
12/16
1/20
2/17
3/17

Ang pagtatapos ng taon ay Biyernes, Disyembre 25.
Ang bagong taon ay magsisimula sa Martes, Enero 5.
Espesyal na mangolekta sa Martes, Disyembre 29.

* ... Indibiduwal na kinokolekta ng bawat lugar ang mga materyal na papel/mahibla. Para sa mga detalye sa mga araw at lugar ng koleksyon, tingnan ang leaflet na ibinigay sa bawat lugar.

Paano Paghiwalayin at Itapon ang Basura

Mga Pwedeng I-recycle

Nag-iiba ayon sa lugar ang mga araw ng koleksyon, kaya't kumpirmahin ang araw ng koleksyon. Mangyaring ilagay ang mga puwedeng i-recycle sa "recycling station".

Papel at mga hibla
(Kinukolekta nang isang beses sa isang buwan)
* Sa mga maulan na araw, mangyaring subukanna huwag mabasa ang papel

Pahayagan

Na kasama ang nakatiklop na flyer
- Ipunin sa mga bundle na maaaring dalhin ng isang kamay, i-strap ang mga ito ng pahalang pagkatapos.

Pakete ng papel
- Pagkatapos hugasan at patuyuin, gupitin ng pabukas at i-strap ng pahalang.
- Ilagay ang mga karton ng papel tulad ng mga ginamit para sa alak o juice, **na may lining ng aluminum, sa "basurang pwedeng sunugin"**
- Mangyaring gamitin din ang mga box sa pangongolekta ng narere-cycle na basura na mayroon sa mga lugar tulad ng mga supermarket.

Mga kahon ng karton
- Piliin lamang ang mga may corrugated na materyal sa pagitan ng mga layer, i-fold at i-strap na pahalang. Alisin ang gum tape, styrofoam, at mga materyales na metal.

Mga magasin, iba't ibang papel

Mga magasin, lumang libro, katalogo, sobre, pambalot na papel, bag ng papel, mga kahon ng papel, papel sa opisina, notebook, mga postkard, poster, atbp
- Ipunin sa mga bundle na maaaring dalhin ng isang kamay, itali ang mga ito ng pahalang.
- Huwag ilagay ang mga item sa mga bag.
- Mangyaring punitin ang papel sa "basurang pwedeng sunugin".

Mga hibla

Ang mga lumang tela (sheet, tuwalya, panyo), lumang damit (mga suit, sweater, skirts, kamiseta at pantalon, atbp.Tinatanggap ang mga item na may mga zippers at mga butones na nakakabit.)
- Labhan at patuyuin ng mabuti bago ilagay sa **transparent o semi-transparent** na bag.
- "Basurang hindi pwedeng sunugin" ang mga kurtina, kumot at futon (kung hindi sila magkasya sa mga bag, mga "maramihang basura" ito).
- "Basurang hindi pwedeng sunugin" ang mga coat; "basurang pwedeng sunugin" ang mga jumper.
- Mangyaring gumamit din ng mga tindahan ng recycle, atbp.

Mga bote, lata, mga bote na PET, mga baterya na dry-cell, mga late na pang-spray, mga lighter
(Kinukolekta nang isang beses sa isang buwan)

Mga bote (malinaw, kayumanggi, iba pang mga kulay)

Tumutukoy ito sa mga bote na naglalaman ng mga bagay na maaaring kainin, tulad ng pagkain at inumin, pati na rin ang mga bote para sa pampaganda.
- Alisan ng tubig ang lahat ng nilalaman, linisin ang mga bote at ilagay ito sa "malinaw", "kayumanggi" o "iba pang mga kulay" na lalagyan, alinman ang naaangkop.
- Mangyaring ipakolekta sa mga nagtitinda ng mga bote ng beer at 1.8 litro na bote ng sake hangga't maaari.
- Alisin ang mga takip. (Ilagay ang mga metal na takip sa basurang hindi pwedeng sunugin at mga plastik na takip sa basurang pwedeng sunugin.)
- Kung hindi maalis ang singsing sa paligid ng leeg, mangyaring iwanan ito.
- Ilagay ang mga bote na pampaganda na kulay gatas, mga babasaging pinggan (tasa, atbp.) at basag na mga bote sa basurang hindi pwedeng sunugin.

Mga latal (mga aluminum at bakal na lata)
- Banlawan ang mga loob nang bahagya sa tubig.
- Mangyaring ilagay ang mga lata ng aluminum at bakal sa basket na minarkahan " 缶類 " (Mga lata).
- Basurang hindi pwedeng sunugin ang mga takip na metal at pan-takip ng mga lata.

Mga PET na Bote

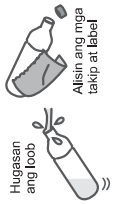

PET Hanapin ang marka na ito

- Maaaring itapon bilang mga PET na bote ang mga bote na ipinapakita ang marka ng PET sa kanilang label (tulad ng mga softdrink, gatas at inuming alkohol, mga toyo na produkto, mga alak na bigas na produkto, suka, pampalasa, sarsa, atbp.).
- Kung hindi maalis ang singsing sa paligid ng leeg, mangyaring iwanan ito.
- Alisin ang mga takip at label, at ilagay ang mga ito sa basurang pwedeng sunugin.
- Mangyaring gamitin din ang mga box sa pangongolekta ng narere-cycle na basura na mayroon sa mga lugar tulad ng mga pampublikong sentro at mga supermarket.

Mga tuyong baterya

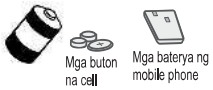

- Takpan ang mga electrode ng baterya gamit ang tape bago itapon ang mga baterya ng dry-cell.

Mga lata na pang-spray
(kabilang ang mga tanke ng cassette gas)
- Para maiwasan ang mga apoy, butasan ang "mga lata na pang-spray" at mga tanke ng cassette gas pagkatapos gamitin ang lahat ng produkto, pagkatapos ay ilagay ito sa basket ng mga narere-cycle.

Mga lighter
- Mangyaring ilagay sa espesyal na kahon ng pangongolekta ng lighter na nakalagay sa mga istasyon ng pagre-recycle.
- Ilalagay lamang ang mga ganap na nagamit na mga lighter.
- Kung hindi mawawalan ng laman na gas, mangyaring dalhin ito sa Iga Nambu Clean Center o sa silid ng Aksyon para sa Kapaligiran sa unang palapag ng bulwagan ng bayan.

Maliliit na appliance
(Kinukolekta nang isang beses sa isang buwan)

Maliliit na appliance

Iba't ibang maliit na appliance kasama ang mga digital camera, telepono, mga instrumento sa laro, mga laruang pinapagana ng baterya

- Ilagay ang mga ito sa isang transparent o translucent na bag (45 L o mas kaunti) at itapon ang mga ito sa isang "istasyon ng pagre-recycle".
- Itapon ang maliliit na appliance na hindi mailalagay sa tinukoy na bag bilang maramihang basura.
- Alisin ang mga baterya na dry-cell mula sa maliliit na appliance at itapon ang mga ito sa basket na "dry-cell na baterya".
- Tanggalin ang data kasama ang personal na impormasyon.
- Hindi kinukolekta ang maliliit na appliance na saklaw ng Batas sa Pag-recycle ng Home Appliance.

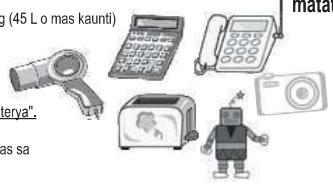

★Maaari mong itapon ang maliliit na appliance sa mga kahon ng pangungolekta na matatagpuan sa City Hall at mga civic center.

• Ang mga appliance sa bahay (mga elektronikong aparato) na maaaring magkasya sa pamamagitan ng 40 cm x 18 cm na puwang nang walang pagbabaklas

Ginamit na Langis sa Pagluluto / Mga Thermometer (Medikal at Regular) / Fluorescent Light Tube / Mga Metal
(Kinukolekta nang isang beses bawat tatlong buwan)

Ginamit na Mantika
(Nakolekta noong Abril at Hulyo)
- Itapon sa lalagyan para sa basura ng langis sa pagluluto.
- Maingat na ibuhos, iwasang matapon sa paligid ng lugar ng lalagyan.
- Tumutukoy lamang ito sa langis na gingamit sa pagkain.

Mga Thermometer (Medikal at Regular), Fluorescent Light Tube, Light Bulb
(Nakolekta noong Mayo at Agosto)

- Itapon ang mga ito na hindi basag. Limitado sa medikal at regular na thermometer na gumagamit ng mercury na mga tagapagpahiwatig.
* Itapon ang alkohol at digital thermometer sa " Basurang hindi pwedeng sunugin."
* Mga thermometer na pinatatakbo ng baterya ay kasama sa "maliliit na appliance".
- Itapon ang mga thermometer (Medikal at Regular), fluorescent Light Tube, at mga light bulb nang magkasama sa isang basket.

* Maaari mong ilagay ang mga ito sa kanilang orihinal na packaging kapag itinapon mo ang mga ito para maiwasan ang pagkabasag.

Mga metal
(Nakolekta noong Hunyo at Setyembre)

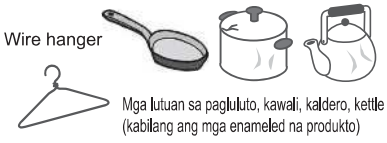

Mga lutuan sa pagluluto, kawali, kaldero, kettle (kabilang ang mga enameled na produkto)

- Tanging ang maliit na komersyal na metal na appliance ang kasama dito Ang mga malalaki aay kasama sa "maramihang basura".

・Sa "Opisyal na LINE ng Lungsod ng Nabari" maaari kang maghanap kung paano magtapon ng basura, at kung irehistro mo ang iyong address, aabisuhan ka tungkol sa mga araw ng koleksyon sa iyong lugar. Ito ay lubhang kapaki-pakinabang, kaya mangyaring idagdag ako bilang isang kaibigan.

Ilagay ang maliliit na appliance sa isang transparent o translucent bag (45 L o mas kaunti) at itapon ang mga ito bilang mga recydables sa isang "istasyon ng pag-recycle" isang beses sa isang buwan.

Katanungan Iga Nambu Environmental Health Union Office 53-1120 (pagtanggap)

● Itali ang tuktok ng refuse bag shut, tiyaking may tamang gaan ito para madala ng isang kamay, at ilabas ito.

Basurang pwedeng sunugin

Ilagay sa mga itinalagang bag ng basura (Dalawang beses sa isang linggo)

Hilaw na basura
(Alisin mabuti ang tubig)
mga basong papel / basurang papel na hindi pwedeng i-recycle

Mga sanga ng puno, tuyong halaman, damo, bulaklak
(Pagpagin ang dumi at itapon nang naka-bag.Para sa mga sanga ng puno, dapat na mas mababa sa 7 cm ang lapad nito. Limitahan sa 2 bag bawat koleksyon)

Mga na-stuff na hayop
(Kung mailalagay ang item sa bag, ilagay sa "bulk na basura")

Mga plastik na lalagyang tray, baso, pakete, tubo, bote, bag, pambalot, lambat, atbp.

Mga cooling material, hot pad, desiccants, atbp.

Mga balat na bag, sapatos, atbp

Mga papel na diaper, mga sapin ng alagang hayop, mga dumi ng pusa (kabilang ang mga mineral-basedl)
(Alisin ang maruruming bahagi)

Maliliit na item na gawa sa kahoy, mga kahoy na kahon, mga cushion, mga unan, panloob na basahan (ginagamit sa mga daanan papasok, banyo at kusina, atbp.)

- Paghiwalayin ang mga medikal na tubo at mga katulad nito mula sa mga medikal na supply sa pangangalaga sa bahay at itapon bilang "Basurang pwedeng sunugin." Kukunin ng isang ahensya ng medikal ang mga karayon ng Syringe

Basurang hindi pwe-deng sunugin

Ilagay sa mga itinalagang bag ng basura (Isang beses sa isang buwan)

Mga plastik na hanger

Instant na aluminum tray ng pagkain, aluminum foil

Mga pinggang babasagin, tasa, basag na bote, bombilya, mga plorera, tempered glass

Mga pinggan, kagamitang gawa sa crockery

Mga CD, DVD, videotape, atbp.

Mga laruan (plastik), atbp.

- Kailangang gupitin ang mga hose sa maliliit na piraso na may habang 1m o mas maikli pa.
- Kailangang wala nang laman ang mga lata ng langis ng makina at pintura at kailangang tanggalin ang mga takip.
- Kailangang nakabalot sa papel at nakalagay sa mga itinalagang bag "Kiken (mapanganib)" ang mga bubog o basag na piraso, karaym, matatalim na bagay, atbp. Tulad ng sheet glass, mga tasa at iba pa..
- Para lamang sa mga payong, kagamitang panglinis (mga walis, basahan, atbp.) ilagay ang mahahabang item sa 45 liter na itina-lagang bag ng basura at maaaring kolektahin kahit pa lumusot ang mga ito sa bag.

● Ilagay ang maliliit na appliance sa "mga pwedeng i-recycle".

Kailangang ilabas sa mga itinalagang bag ng basura ang mga basurang "pwedeng sunugin" at "hindi pwedeng sunugin". ◎Ipinagbibili ang mga ito sa mga itinalagang tindahan.	Itinalagang presyo ng bag ng basura (Dilaw, 10 ct.)	Laki (litro)	Pinakamalaki 45L	Malaki 30L	Katamtaman 20L	Maliit 10L
		Halaga	480 yen	300 yen	180 yen	80 yen

Bulk na Basura

Mga bisikleta, tricycle

Mga karpet

Mga sapin sa higaan

Pag-aalis ng gasolina ng Kalan

Kasangkapan

Mga poste sa paglalaba

Mga futon, kumot

Fusuma (mga pintuang papel), shoji (mga screen na papel)

Koleksyon sa bahay-bahay

Para humiling ng pagkolekta ng bulk na basura o para sa katanungan tungkol sa bulk na basura, makipag-ugnayan sa Iga Nambu Bulk Waste Center. Tumawag mula 8:30 am hanggang 5:00 pm (Maliban sa Sabado, Linggo, Pambansang Pista Opisyal, at Disyembre 29 hanggang Enero 3)

Iga Nambu Bulk Waste Center
64 - 8700

- Sa mga kaso ng koleksyon sa bahay-bahay, limitahan sa limang item kada pagkuha (200 yen kada item; gumawa ng kahilingan sa Iga Nambu Bulk Waste Center)
- Maaaring ikaw mismo ang direktang magdala sa clean center.

Pag-recycle ng Appliance sa Bahhay

Mga Telebisyon

Mga Air Conditioner

Mga Refrigerator and Freezer

Mga Makina at Dryer ng Damit

◎Naaangkop din sa mga tinastas na item.

- 1. Kapag bumili ka ng bago
  2. Kapag alam mo kung saan binili ang luma
  — Mangyaring hilingin sa nagbebenta na kunin ito. (Mangyaring tanungin ang nagbebenta tungkol sa bayad.)
  3. Kapag dinala mo ito sa itinalagang sentro ng pagtanggap, kailangan ang isang Recycling Ticket (*). Hindi kailangan ang Ang Itinakdang Tiket sa Pagbiyahe ng Appliance sa Bahay (2,000 yen bawat appliance).

Mga Lugar ng Pagtanggap Warehouse Blg. 2, Mie Branch, Shiga Kinko Unyu Soko Co., Ltd. (1751-5 Otacho, Lungsod ng Iga,)

- Para sa mga aplikasyon ng koleksyon at katanungan maliban sa mga nasa [1], [2] at [3], mangyaring makipag-ugnayan sa **Iga Nambu Oversized Refuse Acceptance Center (☎ 64-8700).** Kailangan ang Recycling Ticket at Ang Itinakdang Tiket sa Pagbiyahe ng Appliance sa Bahay (2,000 yen bawat appliance).

Katanungan Sentro ng Tiket sa Pag-recycle ng Home Appliance (☎ 0120 - 319640)

Mangyaring bumili ng Mga Recycling Tiket sa pamamagitan ng pagdeposito ng bayad sa pag-recycle gamit ang espesyal na slip sa pagbayad na mayroon sa Mga Post Office.

Dariling paghahatid ng Basura at Mga Recyclable sa Sentro ng Pinaglilinisan

Araw ng Transportasyon	Lunes-Biyernes (Maliban sa mga Piyesta Opisyal), ikatlong Linggo
Iga Nambu Clean Center (Okugano, Iga City) ☎ 53 - 1120	**Mga Oras ng Pagtanggap: 8:30 AM-Noon, 1-4:30 PM**
	Kailangan ang bayad sa proseso ng paghahatid (120 yen / 10kg.) Gayunpaman, walang bayad ang basura sa Itinalagang Refuse Bag, maramihang basura na may Tiket ng Pagproseso ng Maramihang Basura (200 yen / tiket) at basura na nare-recycle. Bago ang paghahatid, putulin ang mga sanga sa 1 m o mas kaunti ang haba at 10 cm o mas mababa ang kapal.Ang mga puno at damo lamang mula sa mga kabahayan ang tinatanggap. *** Hindi tatanggapin ang basura na hindi nakabukod.**

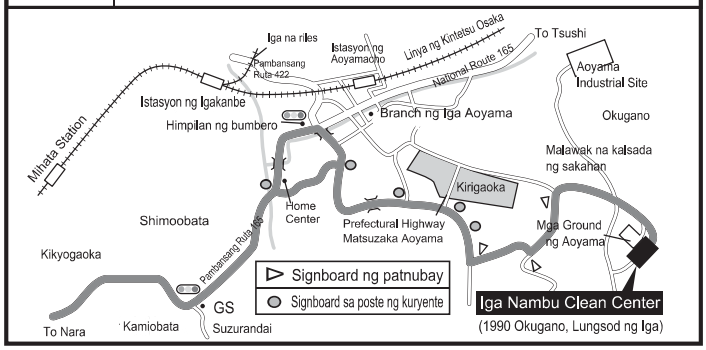

Mga item na hindi makolekta o maiproseso

- **Mga Computer (Kabilang ang mga Sariling Gawa na mga Kompyuter) ...** Mangyaring hilingin sa tagagawa na kolektahin ito.
  Katanungan PC3R Asosasyon ng Promosyon ☎ 03 - 5282 - 7685
  Katanungan ReNet. jp recycle Website: HP http://www/renet/jp
- **Mga motorsiklo ...** Mangyaring kumonsulta sa isang "Tindahan na Tumatanggap ng Itinapon na Motorsiklo" o isang "Itinalagang Sentro ng Pagtanggap."
  Katanungan Call Center ng Pag-recycle ng Motorsiklo ☎ 050 - 3000 - 0727
- **Mga gulong, langis, baterya, at mga lata ng drum ...** Mangyaring kumonsulta sa isang istasyon ng gas o tindahan ng mga piyesa ng sasakyan, atbp.
- **Mga pampatay ng sunog ...** Kumonsulta sa binilhang tindahan o magtanong sa isa sa mga sumusunod na mga kontratista para humiling ng pag-pickup. (may bayad)
  Katanungan Sentro ng Promosyon sa Pag-recycle ng Fire Extinguisher ☎ 03 - 5829 - 6773
- **Makinarya sa sakahan ...** Mangyaring kumonsulta sa tindahan ng makinarya na pang bsakahan.
- **Mga tanke ng cassette ng gas ...** Mangyaring kumonsulta sa tindahan na nakasulat sa tangke.

* Bilang karagdagan, may mga item tulad ng lupa, tile at kongkreto na hindi maiproseso. Para sa mga detalye, **mangyaring makipag-ugnayan sa Iga Nambu Environmental Health Union Office** (☎ 53 - 1120 (pagtanggap)

● Mangyaring itapon ang basura mula sa mga tindahan, tanggapan, pabrika o iba pang negosyo sa pamamagitan ng pagtalaga ng koleksyon sa isang Kontratista na inaprubahan ng Nabari City o direktang dalhin ang basura sa Clean Center.

Hindi ibinigay ang mga araw ng koleksyon para sa plastic packaging. Itapon ang plastic packaging sa isang itinalagang bag ng basura bilang basurang pwedeng sunugin nang dalawang beses sa isang linggo.

Katanungan Iga Nambu Environmental Health Union Office ☎ 53-1120 (pagtanggap)