

名 張 市 の 財 政

名張市告示 第 75 号

地方自治法第243条の3第1項及び名張市財政状況の公表に関する条例の定めるところにより、令和元年9月30日における財政状況及び平成30年度決算の状況を次のとおり公表する。

令和元年11月8日

名張市長 亀井利克

名張市の財政執行状況

及び基金・市債の現在高

(令和元年9月30日現在)

令和元年度予算の執行状況（一般会計）

（単位：千円、％）

歳 入				歳 出			
科 目	現計予算額	収 入 済 額	執行率	科 目	現計予算額	支 出 済 額	執行率
市 税	10,219,104	6,042,070	59.1	議 会 費	243,450	121,841	50.0
地 方 譲 与 税	272,254	75,895	27.9	総 務 費	3,406,371	1,121,472	32.9
地方消費税交付金	1,425,000	772,293	54.2	民 生 費	11,028,899	3,993,515	36.2
地方特例交付金	149,632	78,926	52.7	衛 生 費	3,692,299	1,862,218	50.4
地 方 交 付 税	4,655,615	2,801,833	60.2	農 林 水 産 業 費	610,995	143,550	23.5
分担金負担金	199,206	105,332	52.9	商 工 費	559,349	133,751	23.9
使用料手数料	201,778	137,060	67.9	土 木 費	1,810,397	373,957	20.7
国庫支出金	5,560,039	1,342,327	24.1	消 防 費	1,140,082	544,905	47.8
県 支 出 金	2,295,820	238,385	10.4	教 育 費	5,550,179	1,315,066	23.7
財 産 収 入	130,139	52,103	40.0	災 害 復 旧 費	65,883	54,494	82.7
寄 附 金	80,485	31,831	39.5	公 債 費	3,135,152	1,504,785	48.0
繰 入 金	494,261	0	0.0	予 備 費	33,160	0	0.0
繰 越 金	255,986	255,986	100.0				
諸 収 入	716,597	140,102	19.6				
市 債	4,314,300	0	0.0				
そ の 他	306,000	76,787	25.1				
合 計	31,276,216	12,150,928	38.9	合 計	31,276,216	11,169,556	35.7

※現計予算額には、繰越明許費を含んでいます。

※表示単位未満四捨五入をしていますので、合計等が一致しない場合があります。

令和元年度市税及び歳出予算額の市民一人及び一世帯当りの額

令和元年9月30日現在

人口 : 78,458 人
世帯 : 34,427 世帯

○市税予算額

市民一人当たりが負担する額

130,249 円

一世帯当たりが負担する額

296,834 円

○歳出予算額

市民一人当りに支出する額

398,636 円

一世帯当りに支出する額

908,479 円

(単位：円)

区 分 科 目	一人当たりが 負担する額	一世帯当たりが 負担する額
市 民 税	59,534	135,675
固 定 資 産 税	61,859	140,974
軽 自 動 車 税	3,083	7,026
市 た ば こ 税	5,774	13,158
合 計	130,249	296,834

(単位：円)

区 分 科 目	一人当りに 支出する額	一世帯当りに 支出する額
総 務 費	43,416	98,945
民 生 費	140,571	320,356
衛 生 費	47,061	107,250
土 木 費	23,075	52,587
教 育 費	70,741	161,216
公 債 費	39,960	91,067
そ の 他	33,813	77,059
合 計	398,636	908,479

※表示単位未満四捨五入をしていますので、合計等が一致しない場合があります。

基金の状況

(単位：千円、%)

基金の区別	現在高	構成比
財政調整基金	109,880	6.6
減債基金	766	0.0
ふるさと応援基金	2,134	0.1
職員退職手当基金	922	0.1
公務災害見舞金基金	61	0.0
災害救助基金	15,310	0.9
国民健康保険財政調整基金	304,448	18.3
奨学資金造成基金	18,663	1.1
小波田川流域排水管維持管理基金	71,583	4.3
市立病院等整備基金	14,571	0.9
農業共済基金	14,857	0.9
ふるさと振興基金	26,368	1.6
福祉基金	152	0.0
中山間ふるさと水と土保全対策基金	5,126	0.3
介護給付費準備基金	602,182	36.2
公共施設基金	826	0.0
開発調整池管理基金	11,401	0.7
交通安全対策基金	0	0.0
東山墓園管理基金	23,672	1.4
学校施設整備基金	10,154	0.6
農村ふれあい交流空間整備基金	8,559	0.5
産業振興基金	6,990	0.4
みえ森と緑の県民税市町交付金基金	0	0.0
小計(普通会計積立基金)	1,248,625	
土地開発基金(土地簿価を含む額)	360,788	21.7
農業集落排水事業基金	49,341	3.0
戸別浄化槽事業基金	1,588	0.1
国津財産区財政調整基金	903	0.1
合計	1,661,245	100.0

市債の状況(一般会計)

(費目別) (単位：千円、%)

費目	現債高	構成比
総務債	4,793,829	14.4
民生債	1,231,294	3.7
衛生債	1,891,285	5.7
農林債	380,187	1.1
商工債	79,191	0.2
土木債	3,084,694	9.2
都市計画債	376,904	1.1
公営住宅債	140,832	0.4
消防債	1,330,096	4.0
教育債	4,556,547	13.7
災害復旧債	237,507	0.7
減税補てん債	724,948	2.2
臨時税収補てん債	0	0.0
臨時財政対策債	13,755,204	41.2
減収補てん債	788,426	2.4
合計	33,370,943	100.0

市債の状況(特別会計)

(単位：千円、%)

会計	現債高	構成比
住宅新築資金等貸付事業	7,171	0.1
東山墓園事業	36,200	0.3
農業集落排水事業	3,673,791	27.7
公共下水道事業	9,569,537	72.0
合計	13,286,700	100.0

一時借入金の状況

(単位：千円)

会計	現在高
一般会計	0

※各表において、表示単位未満四捨五入をしておりますので、構成比・合計等が一致しない場合があります。

各会計別予算額及び執行状況

(単位：千円、%)

区 分	現計予算額	収入済額	予算執行率	支出済額	予算執行率
一般会計	31,276,216	12,150,928	38.9	11,169,556	35.7
住宅新築資金等貸付 事業特別会計	15,500	7,048	45.5	1,922	12.4
東山墓園造成事業特別会計	243,900	23,127	9.5	14,096	5.8
農業集落排水事業特別会計	749,328	68,112	9.1	196,235	26.2
公共下水道事業特別会計	2,368,589	509,026	21.5	817,507	34.5
国民健康保険特別会計	8,323,900	3,003,656	36.1	3,067,267	36.8
介護保険特別会計	7,078,501	3,068,663	43.4	2,846,787	40.2
後期高齢者医療特別会計	1,630,300	744,660	45.7	708,488	43.5
国津財産区特別会計	210	1	0.5	52	24.8
合 計	51,686,444	19,575,220	37.9	18,821,910	36.4

※現計予算額には、繰越明許費を含んでいます。

※表示単位未満四捨五入をしていますので、合計等が一致しない場合があります。

名張市の平成30年度決算の状況

平成30年度 各会計別決算の状況

(単位：千円)

区	分	予 算 額	歳入決算額	歳出決算額
一	般 会 計	30,039,351	28,085,679	27,829,693
	住宅新築資金等貸付事業特別会計	17,212	18,229	16,764
	東山墓園造成事業特別会計	159,388	159,346	136,219
	農業集落排水事業特別会計	766,389	740,430	727,410
	公共下水道事業特別会計	2,479,435	1,963,631	1,860,801
	国民健康保険特別会計	8,306,515	8,172,149	8,160,756
	介護保険特別会計	6,956,176	7,016,238	6,827,753
	後期高齢者医療特別会計	1,641,273	1,637,429	1,634,950
	国津財産区特別会計	210	63	63
合	計	50,365,949	47,793,194	47,194,409

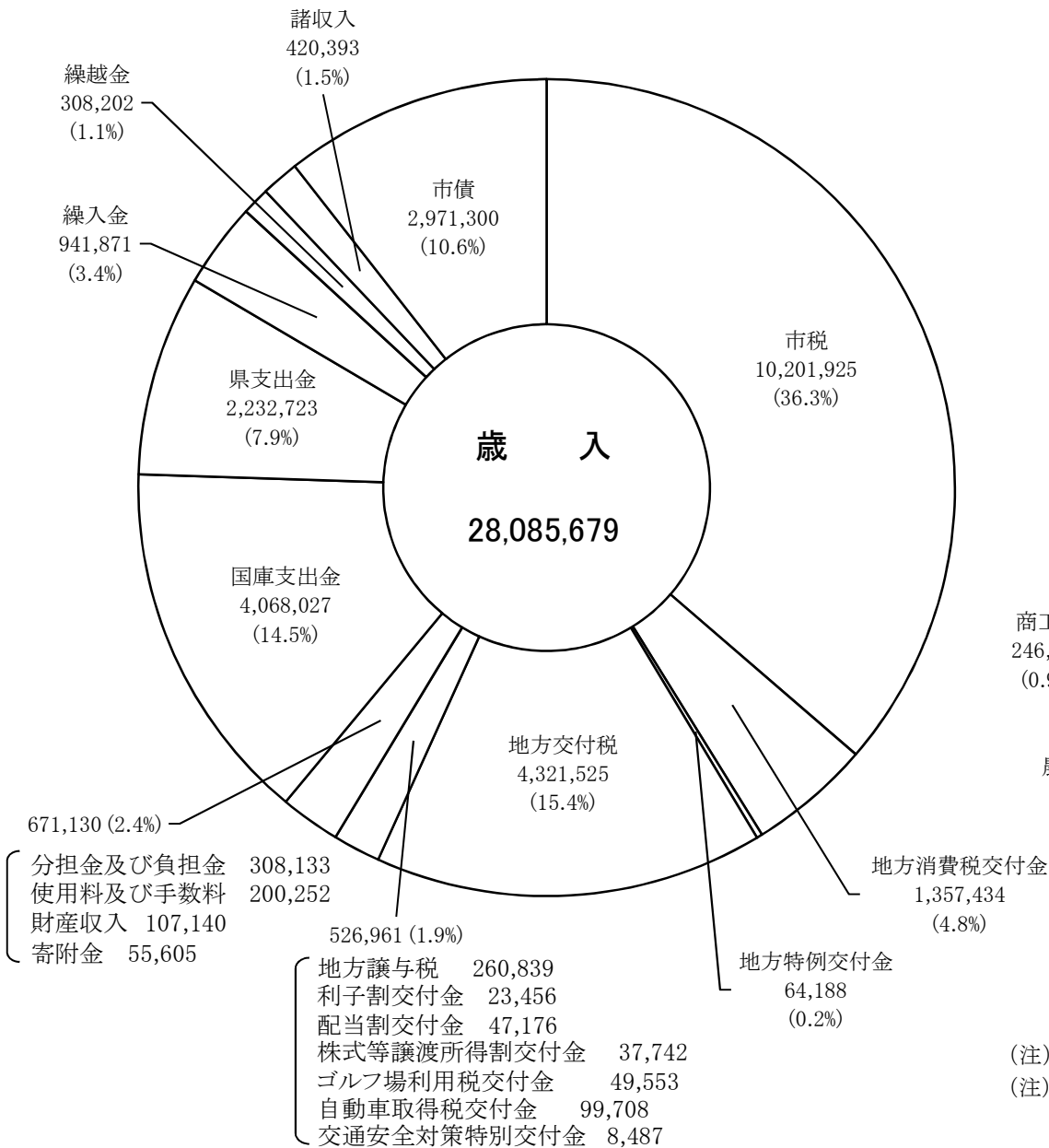
平成30年度 一般会計決算の状況

(単位：千円、%)


歳 入			歳 出				
区	分	決 算 額	構 成 比	区	分	決 算 額	構 成 比
市	税	10,201,925	36.3	議 会 費		237,839	0.9
	地方消費税交付金	1,357,434	4.8	総 務 費		3,209,743	11.5
	地方特例交付金	64,188	0.2	民 生 費		11,121,157	40.0
	地方交付税	4,321,525	15.4	衛 生 費		3,985,397	14.3
	地方譲与税等	526,961	1.9	農 林 水 産 業 費		562,035	2.0
	分担金及び負担金等	671,130	2.4	商 工 費		246,223	0.9
	国庫支出金	4,068,027	14.5	土 木 費		1,747,936	6.3
	県 支 出 金	2,232,723	7.9	消 防 費		1,140,379	4.1
	繰 入 金	941,871	3.4	教 育 費		2,107,045	7.6
	繰 越 金	308,202	1.1	災 害 復 旧 費		366,540	1.3
	諸 収 入	420,393	1.5	公 債 費		3,105,399	11.2
市	債	2,971,300	10.6				
合	計	28,085,679	100.0	合	計	27,829,693	100.0

※表示単位未満を四捨五入しているため、合計と合わない場合があります。

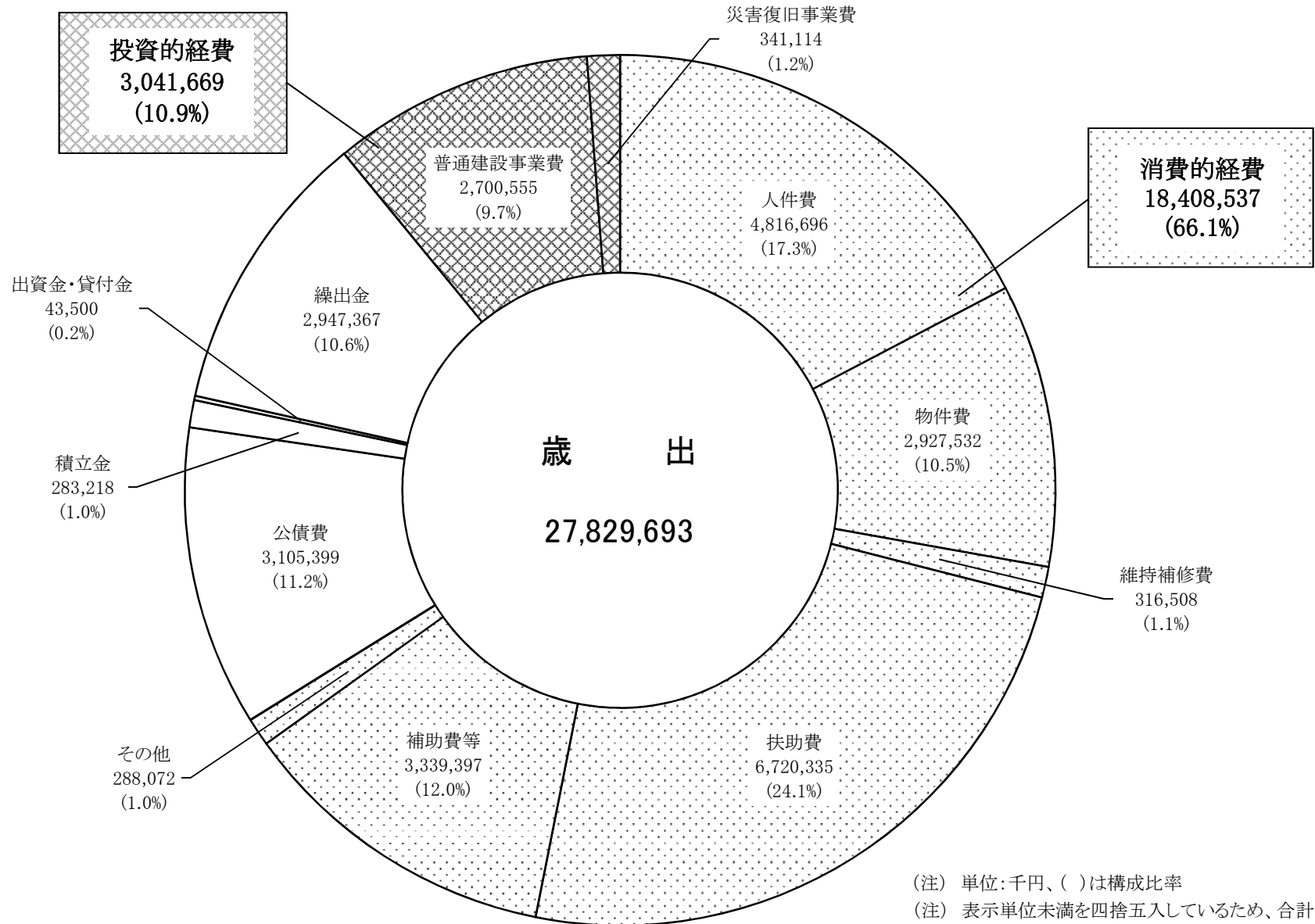
平成30年度 一般会計歳入決算額款別内訳



平成30年度 一般会計歳出決算額款別内訳



平成30年度 一般会計歳出決算額性質別内訳



(注) 単位:千円、()は構成比率
 (注) 表示単位未満を四捨五入しているため、合計と一致しない場合があります。