

名 張 市 の 財 政

名張市告示 第148号

地方自治法第243条の3第1項及び名張市財政状況の公表に関する条例の定めるところにより、令和4年9月30日における財政状況及び令和3年度決算の状況を次のとおり公表する。

令和4年11月30日

名張市長 北 川 裕 之

名張市の財政執行状況

及び基金・市債の現在高

(令和4年9月30日現在)

令和4年度予算の執行状況（一般会計）

（単位：千円、％）

歳 入				歳 出			
科 目	現計予算額	収入済額	執行率	科 目	現計予算額	支出済額	執行率
市 税	9,887,609	6,121,153	61.9	議 会 費	230,554	104,795	45.5
地 方 譲 与 税	283,595	78,416	27.7	総 務 費	4,442,646	1,177,531	26.5
地方消費税交付金	1,900,000	976,637	51.4	民 生 費	12,394,762	4,605,476	37.2
地方特例交付金	80,530	80,530	100.0	衛 生 費	5,075,636	1,291,131	25.4
地 方 交 付 税	5,916,948	3,716,240	62.8	農 林 水 産 業 費	620,220	223,667	36.1
分 担 金 負 担 金	123,401	45,746	37.1	商 工 費	446,714	309,516	69.3
使用料手数料	182,925	127,294	69.6	土 木 費	2,234,195	990,011	44.3
国 庫 支 出 金	5,626,902	1,393,149	24.8	消 防 費	1,145,662	511,897	44.7
県 支 出 金	2,613,533	323,354	12.4	教 育 費	2,102,058	738,130	35.1
財 産 収 入	106,754	51,939	48.7	災 害 復 旧 費	12,792	6,054	47.3
寄 附 金	247,296	68,296	27.6	公 債 費	3,169,414	1,548,075	48.8
繰 入 金	956,090	0	0.0	予 備 費	47,991	0	0.0
繰 越 金	1,256,993	1,256,993	100.0				
諸 収 入	418,068	79,793	19.1				
市 債	1,972,600	0	0.0				
そ の 他	349,400	133,999	38.4				
合 計	31,922,644	14,453,541	45.3	合 計	31,922,644	11,506,283	36.0

※現計予算額には、繰越明許費を含んでいます。

※表示単位未満四捨五入をしていますので、合計等が一致しない場合があります。

令和4年度市税及び歳出予算額の市民一人及び一世帯当たりの額

令和4年9月30日現在

人口 : 76,352 人
世帯 : 34,849 世帯

○市税予算額

市民一人当たりが負担する額

129,500 円

一世帯当たりが負担する額

283,727 円

(単位:円)

区 分 科 目	一人当たりが 負担する額	一世帯当たりが 負担する額
市 民 税	56,706	124,240
固 定 資 産 税	63,327	138,746
軽 自 動 車 税	3,470	7,602
市 た ば こ 税	5,997	13,139
合 計	129,500	283,727

○歳出予算額

市民一人当たりには支出する額

418,098 円

一世帯当たりには支出する額

916,028 円

(単位:円)

区 分 科 目	一人当たりには 支出する額	一世帯当たりには 支出する額
総 務 費	58,186	127,483
民 生 費	162,337	355,671
衛 生 費	66,477	145,647
土 木 費	29,262	64,111
教 育 費	27,531	60,319
公 債 費	41,511	90,947
そ の 他	32,795	71,851
合 計	418,098	916,028

※表示単位未満四捨五入をしていますので、合計等が一致しない場合があります。

基金の状況

(単位：千円、%)

基金の区別	現在高	構成比
財政調整基金	1,260,832	36.3
減債基金	388,666	11.2
ふるさと応援基金	7,530	0.2
職員退職手当基金	922	0.0
公務災害見舞金基金	61	0.0
災害救助基金	15,824	0.5
国民健康保険財政調整基金	254,904	7.3
奨学資金造成基金	9,827	0.3
小波田川流域排水管維持管理基金	114,889	3.3
市立病院等整備基金	14,590	0.4
農業共済基金	14,876	0.4
ふるさと振興基金	26,368	0.8
福祉基金	152	0.0
中山間ふるさと水と土保全対策基金	1,335	0.0
介護給付費準備基金	853,360	24.6
公共施設基金	826	0.0
開発調整池管理基金	8,132	0.2
東山墓園管理基金	83,266	2.4
学校施設整備基金	16,127	0.5
農村ふれあい交流空間整備基金	8,570	0.2
産業振興基金	2,599	0.1
みえ森と緑の県民税市町交付金基金	2,693	0.1
森林環境譲与税基金	21,351	0.6
小計(普通会計積立基金)	3,107,704	
土地開発基金(土地簿価を含む額)	362,654	10.4
国津財産区財政調整基金	724	0.0
合計	3,471,082	100.0

市債の状況(一般会計)

(費目別) (単位：千円、%)

費目	現在高	構成比
総務債	3,275,306	10.0
民生債	1,197,591	3.7
衛生債	2,710,994	8.3
農林債	334,571	1.0
商工債	61,973	0.2
土木債	3,391,157	10.3
都市計画債	321,039	1.0
公営住宅債	140,482	0.4
消防債	1,045,675	3.2
教育債	5,037,413	15.4
災害復旧債	235,620	0.7
減税補填債	274,298	0.8
臨時財政対策債	13,892,351	42.4
調整債	101,300	0.3
減収補填債	759,118	2.3
合計	32,778,889	100.0

市債の状況(特別会計)

(単位：千円、%)

会計	現在高	構成比
住宅新築資金等貸付事業	1,902	1.2
東山墓園事業	150,564	98.8
合計	152,465	100.0

一時借入金の状況

(単位：千円)

会計	現在高
一般会計	0

※各表において、表示単位未満四捨五入をしておりますので、構成比・合計等が一致しない場合があります。

各会計別予算額及び執行状況

(単位：千円、%)

区 分	現計予算額	収入済額	予算執行率	支出済額	予算執行率
一般会計	31,922,644	14,453,541	45.3	11,506,283	36.0
住宅新築資金等貸付 事業特別会計	24,766	7,651	30.9	730	2.9
東山墓園造成事業特別会計	49,000	10,307	21.0	5,961	12.2
国民健康保険特別会計	8,574,831	3,308,039	38.6	3,124,388	36.4
介護保険特別会計	8,082,897	3,304,534	40.9	3,028,181	37.5
後期高齢者医療特別会計	1,906,564	823,870	43.2	789,720	41.4
国津財産区特別会計	206	196	95.1	2	1.0
合 計	50,560,908	21,908,138	43.3	18,455,264	36.5

※現計予算額には、繰越明許費を含んでいます。

※表示単位未満四捨五入をしていますので、合計等が一致しない場合があります。

名張市の令和3年度決算の状況

令和3年度 各会計別決算の状況

(単位：千円)

区	分	予 算 額	歳入決算額	歳出決算額
一	般 会 計	34,415,836	33,703,329	32,446,336
	住宅新築資金等貸付事業特別会計	6,629	10,186	5,177
	東山墓園造成事業特別会計	85,915	86,811	78,660
	国民健康保険特別会計	8,574,210	8,352,732	8,203,965
	介護保険特別会計	7,795,197	7,660,856	7,383,914
	後期高齢者医療特別会計	1,868,831	1,862,284	1,857,320
	国津財産区特別会計	241	307	111
合	計	52,746,859	51,676,505	49,975,483

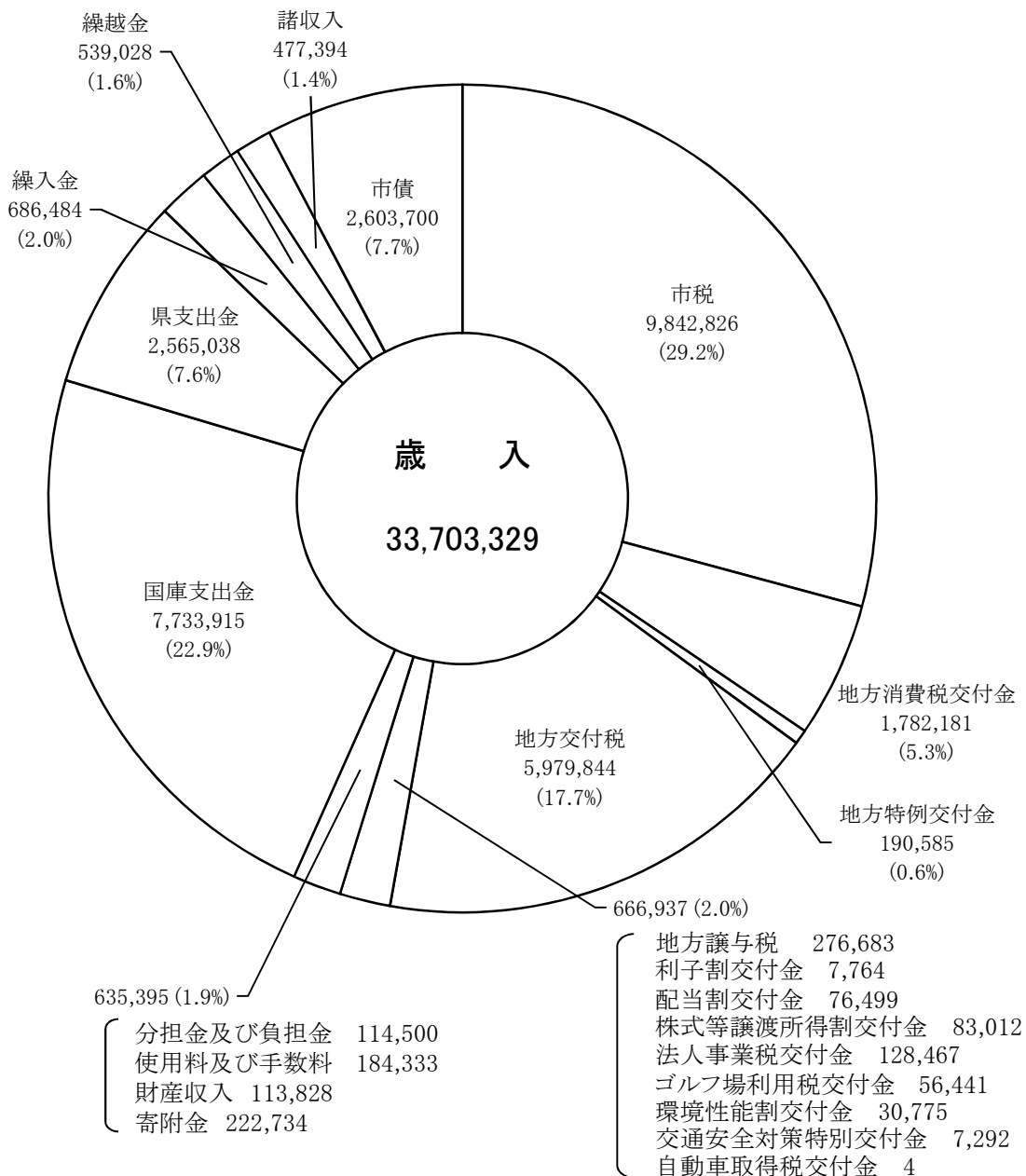
令和3年度 一般会計決算の状況

(単位：千円、%)


歳 入			歳 出				
区	分	決 算 額	構 成 比	区	分	決 算 額	構 成 比
市	税	9,842,826	29.2	議 会 費		217,064	0.7
	地方消費税交付金	1,782,181	5.3	総 務 費		4,702,851	14.5
	地方特例交付金	190,585	0.6	民 生 費		13,419,629	41.4
	地方交付税	5,979,844	17.7	衛 生 費		5,076,565	15.6
	地方譲与税等	666,937	2.0	農 林 水 産 業 費		419,312	1.3
	分担金及び負担金等	635,395	1.9	商 工 費		445,624	1.4
	国庫支出金	7,733,915	22.9	土 木 費		1,960,592	6.0
	県 支 出 金	2,565,038	7.6	消 防 費		1,082,250	3.3
	繰 入 金	686,484	2.0	教 育 費		1,874,327	5.8
	繰 越 金	539,028	1.6	災 害 復 旧 費		57,254	0.2
	諸 収 入	477,394	1.4	公 債 費		3,190,868	9.8
市	債	2,603,700	7.7				
合	計	33,703,329	100.0	合	計	32,446,336	100.0

※表示単位未満を四捨五入しているため、合計と合わない場合があります。

令和3年度 一般会計歳入決算額款別内訳



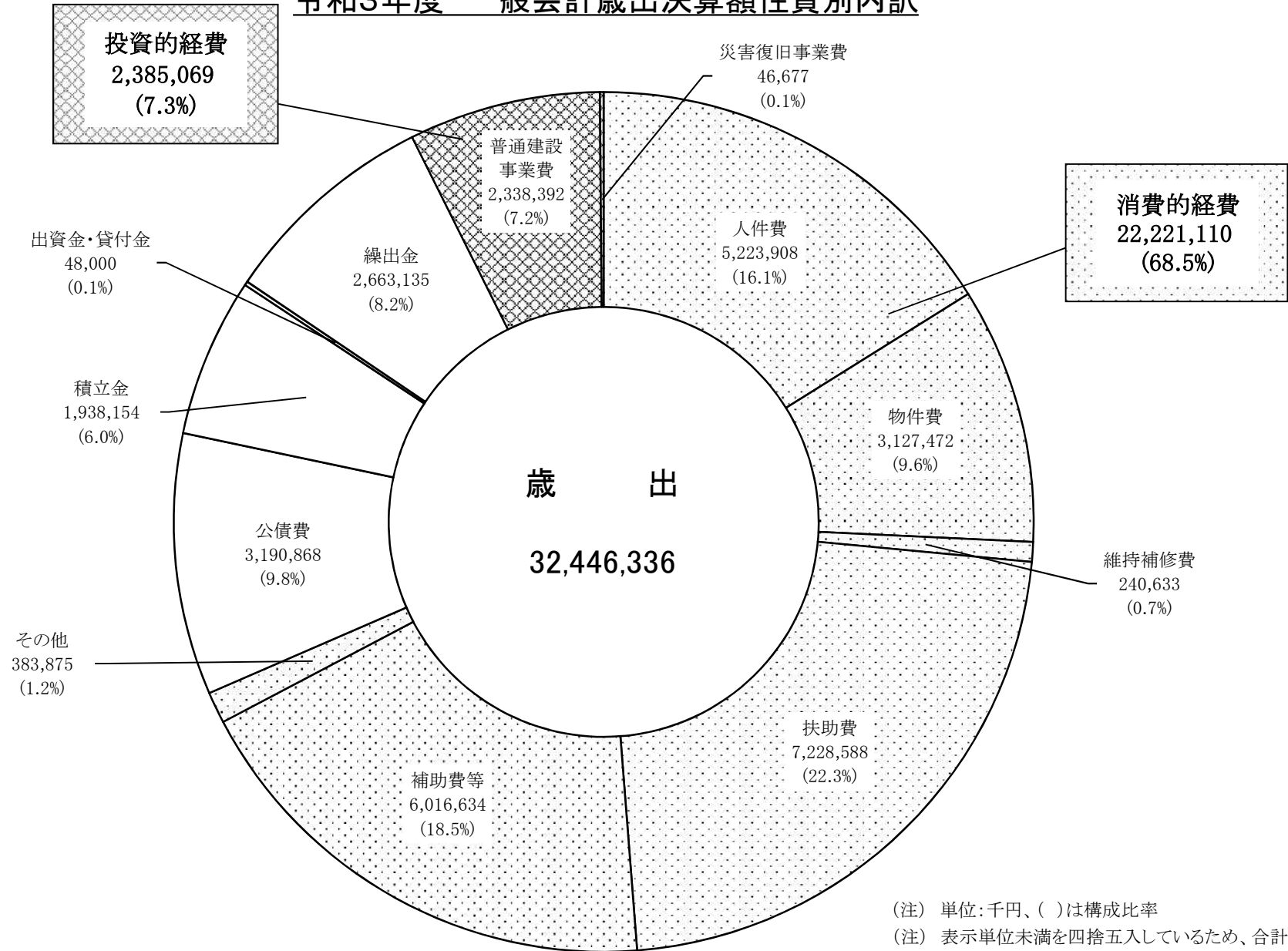
令和3年度 一般会計歳出決算額款別内訳



(注) 単位:千円、()は構成比率

(注) 表示単位未満を四捨五入しているため、合計と一致しない場合があります。

令和3年度 一般会計歳出決算額性質別内訳



(注) 単位:千円、()は構成比率
 (注) 表示単位未満を四捨五入しているため、合計と一致しない場合があります。