


名張市の財政

名張市告示 第127号

地方自治法第243条の3第1項及び名張市財政状況の公表に関する条例の定めるところにより、令和2年9月30日における財政状況及び令和元年度決算の状況を次のとおり公表する。

令和2年11月27日

名張市長 亀井利克



名張市の財政執行状況

及び基金・市債の現在高

(令和2年9月30日現在)

令和2年度予算の執行状況（一般会計）

（単位：千円、％）

歳 入				歳 出			
科 目	現計予算額	収入済額	執行率	科 目	現計予算額	支出済額	執行率
市 税	10,172,425	5,973,182	58.7	議 会 費	227,897	121,083	53.1
地 方 譲 与 税	284,538	72,366	25.4	総 務 費	11,335,460	8,912,615	78.6
地方消費税交付金	1,564,000	926,578	59.2	民 生 費	11,549,092	4,150,447	35.9
地方特例交付金	90,831	90,831	100.0	衛 生 費	4,362,388	1,804,168	41.4
地 方 交 付 税	4,794,466	2,979,633	62.1	農 林 水 産 業 費	392,108	122,221	31.2
分担金負担金	134,060	42,845	32.0	商 工 費	663,821	164,374	24.8
使用料手数料	197,089	127,531	64.7	土 木 費	2,201,194	895,447	40.7
国庫支出金	14,022,934	9,555,761	68.1	消 防 費	1,286,913	529,644	41.2
県 支 出 金	2,423,014	294,642	12.2	教 育 費	3,563,668	927,896	26.0
財 産 収 入	136,450	86,034	63.1	災 害 復 旧 費	64,856	20,239	31.2
寄 附 金	182,907	21,539	11.8	公 債 費	3,142,105	1,523,125	48.5
繰 入 金	598,601	0	0.0	予 備 費	36,793	0	0.0
繰 越 金	202,382	202,382	100.0				
諸 収 入	623,798	74,356	11.9				
市 債	3,109,000	0	0.0				
そ の 他	289,800	92,522	31.9				
合 計	38,826,295	20,540,202	52.9	合 計	38,826,295	19,171,259	49.4

※現計予算額には、繰越明許費を含んでいます。

※表示単位未満四捨五入をしていますので、合計等が一致しない場合があります。

令和2年度市税及び歳出予算額の市民一人及び一世帯当りの額

令和2年9月30日現在

人口： 77,708 人
世帯： 34,522 世帯

○市税予算額

市民一人当たりが負担する額

130,906 円

一世帯当たりが負担する額

294,665 円

(単位：円)

区 分 科 目	一人当たりが 負担する額	一世帯当たりが 負担する額
市 民 税	59,563	134,074
固 定 資 産 税	62,657	141,038
軽 自 動 車 税	3,153	7,097
市 た ば こ 税	5,534	12,456
合 計	130,906	294,665

○歳出予算額

市民一人当りに支出する額

499,643 円

一世帯当りに支出する額

1,124,683 円

(単位：円)

区 分 科 目	一人当りに 支出する額	一世帯当りに 支出する額
総 務 費	145,872	328,355
民 生 費	148,622	334,543
衛 生 費	56,138	126,365
土 木 費	28,326	63,762
教 育 費	45,860	103,229
公 債 費	40,435	91,017
そ の 他	34,390	77,411
合 計	499,643	1,124,683

※表示単位未満四捨五入をしていますので、合計等が一致しない場合があります。

基金の状況

(単位：千円、%)

基金の区別	現在高	構成比
財政調整基金	123,882	8.8
減債基金	766	0.1
ふるさと応援基金	2,135	0.2
職員退職手当基金	922	0.1
公務災害見舞金基金	61	0.0
災害救助基金	15,414	1.1
国民健康保険財政調整基金	651	0.0
奨学資金造成基金	14,497	1.0
小波田川流域排水管維持管理基金	84,174	6.0
市立病院等整備基金	14,580	1.0
農業共済基金	14,866	1.1
ふるさと振興基金	26,368	1.9
福祉基金	152	0.0
中山間ふるさと水と土保全対策基金	3,813	0.3
介護給付費準備基金	688,621	48.8
公共施設基金	826	0.1
開発調整池管理基金	10,713	0.8
交通安全対策基金	0	0.0
東山墓園管理基金	17,582	1.2
学校施設整備基金	12,147	0.9
農村ふれあい交流空間整備基金	8,564	0.6
産業振興基金	6,995	0.5
みえ森と緑の県民税市町交付金基金	782	0.1
森林環境譲与税基金	383	0.0
小計(普通会計積立基金)	1,048,894	
土地開発基金(土地簿価を含む額)	362,652	25.7
国津財産区財政調整基金	724	0.1
合 計	1,412,270	100.0

市債の状況(一般会計)

(費目別) (単位：千円、%)

費目	現債高	構成比
総務債	4,350,235	12.9
民生債	1,210,838	3.6
衛生債	2,033,746	6.0
農林債	372,516	1.1
商工債	75,580	0.2
土木債	3,169,979	9.4
都市計画債	340,680	1.0
公営住宅債	135,756	0.4
消防債	1,239,856	3.7
教育債	5,424,593	16.1
災害復旧債	275,668	0.8
減税補てん債	563,575	1.7
臨時税収補てん債	13,772,213	40.8
臨時財政対策債	57,900	0.2
減収補てん債	700,982	2.1
合 計	33,724,117	100.0

市債の状況(特別会計)

(単位：千円、%)

会 計	現債高	構成比
住宅新築資金等貸付事業	4,500	5.0
東山墓園事業	85,800	95.0
合 計	90,300	100.0

一時借入金の状況

(単位：千円)

会 計	現在高
一 般 会 計	0

※各表において、表示単位未満四捨五入をしていますので、構成比・合計等が一致しない場合があります。

各会計別予算額及び執行状況

(単位：千円、%)

区 分	現計予算額	収入済額	予算執行率	支出済額	予算執行率
一般会計	38,826,295	20,540,202	52.9	19,171,259	49.4
住宅新築資金等貸付 事業特別会計	18,400	4,426	24.1	1,204	6.5
東山墓園造成事業特別会計	221,092	28,575	12.9	9,085	4.1
国民健康保険特別会計	8,438,208	3,101,128	36.8	3,067,295	36.4
介護保険特別会計	7,199,647	3,124,717	43.4	2,932,954	40.7
後期高齢者医療特別会計	1,817,102	754,201	41.5	729,247	40.1
国津財産区特別会計	196	61	31.1	58	29.6
合 計	56,520,940	27,553,310	48.7	25,911,102	45.8

※現計予算額には、繰越明許費を含んでいます。

※表示単位未満四捨五入をしていますので、合計等が一致しない場合があります。

名張市の令和元年度決算の状況

令和元年度 各会計別決算の状況

(単位：千円)

区	分	予 算 額	歳入決算額	歳出決算額
一	般 会 計	31,953,633	29,866,418	29,664,036
	住宅新築資金等貸付事業特別会計	13,912	13,902	13,567
	東山墓園造成事業特別会計	201,962	114,016	85,441
	農業集落排水事業特別会計	646,819	561,573	462,584
	公共下水道事業特別会計	2,341,356	2,057,245	1,917,083
	国民健康保険特別会計	8,361,986	8,283,056	8,244,266
	介護保険特別会計	7,248,108	7,212,773	7,020,656
	後期高齢者医療特別会計	1,723,971	1,696,750	1,696,344
	国津財産区特別会計	210	180	119
合	計	52,491,957	49,805,913	49,104,096

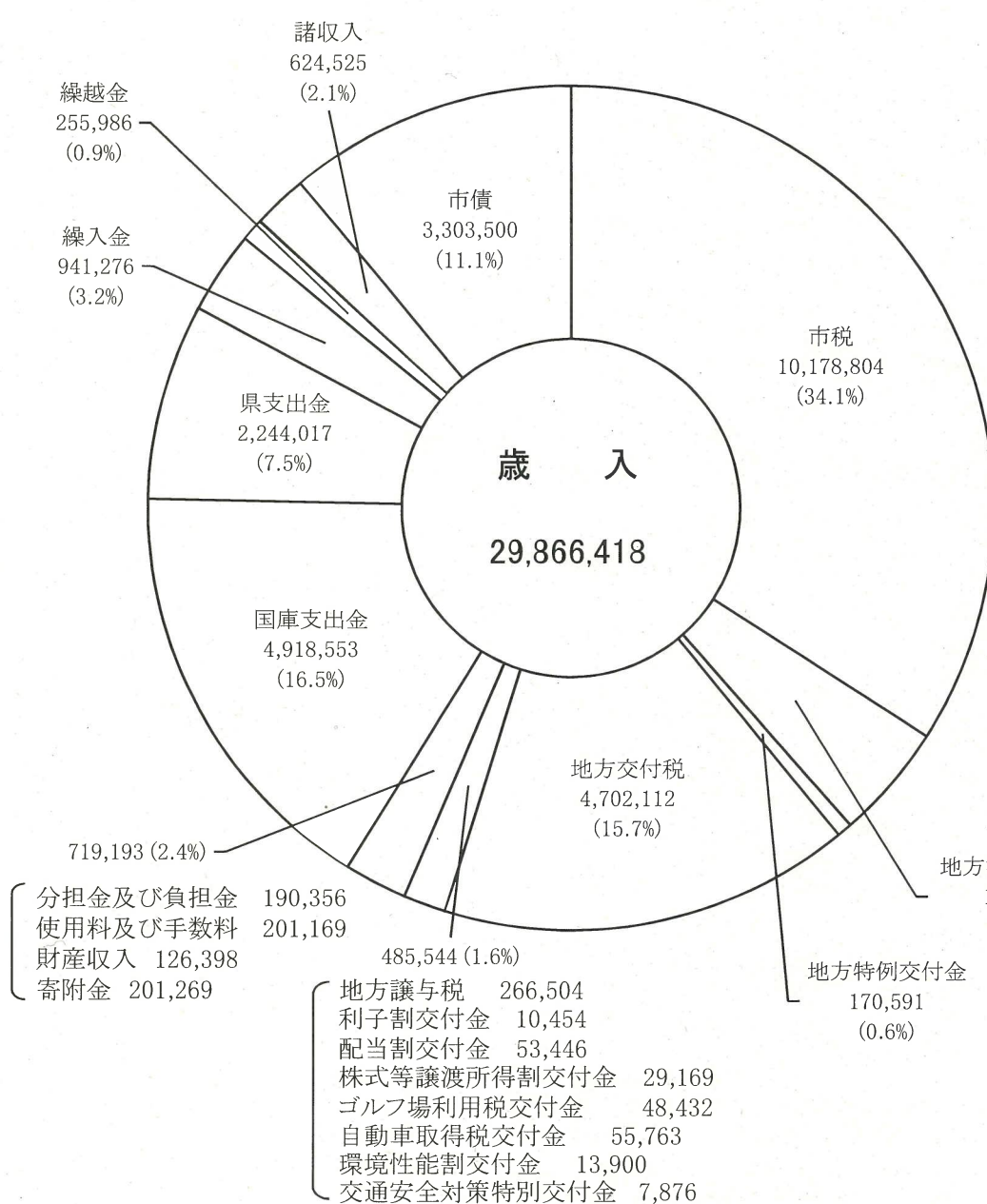
令和元年度 一般会計決算の状況

(単位：千円、%)

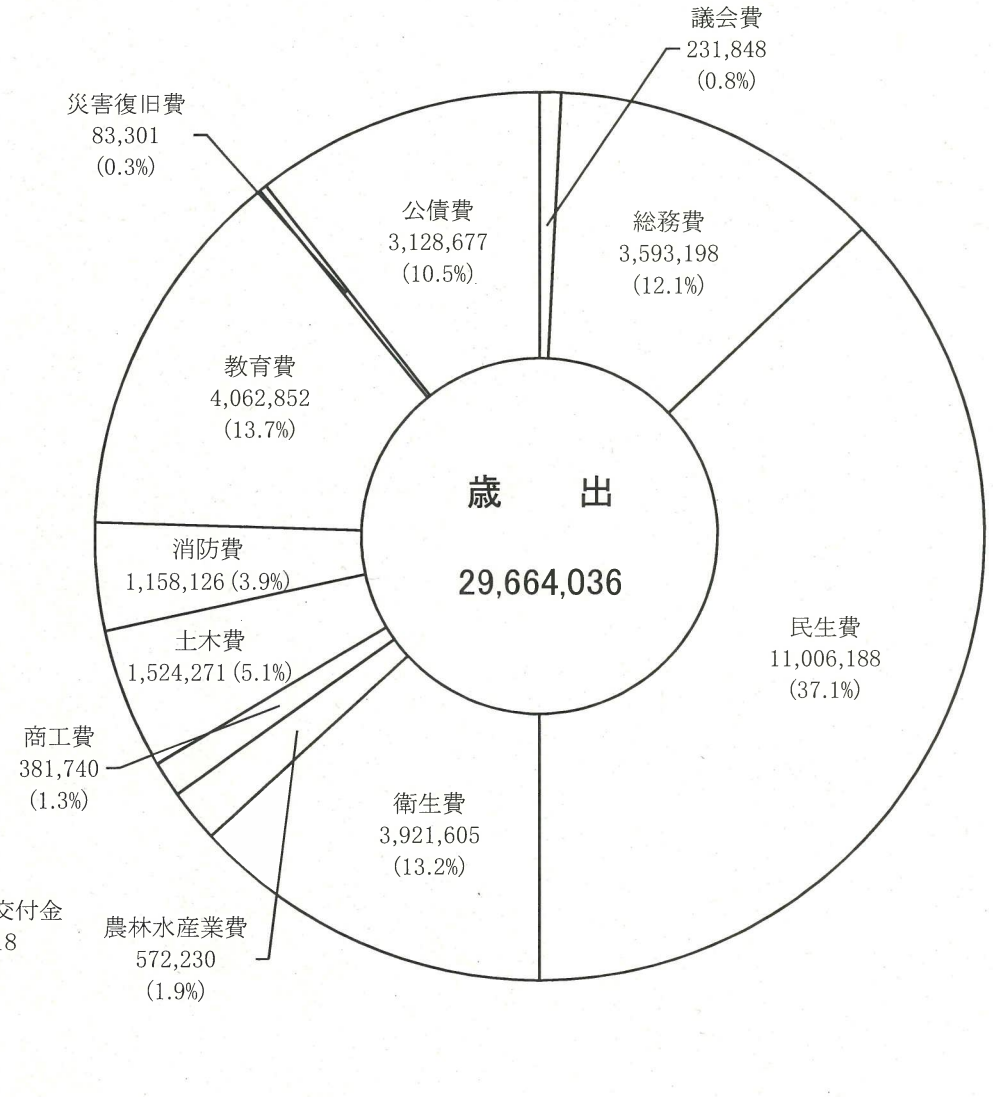
歳 入			歳 出				
区	分	決 算 額	構 成 比	区	分	決 算 額	構 成 比
市	税	10,178,804	34.1	議 会 費		231,848	0.8
	地方消費税交付金	1,322,318	4.4	総 務 費		3,593,198	12.1
	地方特例交付金	170,591	0.6	民 生 費		11,006,188	37.1
	地方交付税	4,702,112	15.7	衛 生 費		3,921,605	13.2
	地方譲与税等	485,544	1.6	農 林 水 産 業 費		572,230	1.9
	分担金及び負担金等	719,193	2.4	商 工 費		381,740	1.3
	国庫支出金	4,918,553	16.5	土 木 費		1,524,271	5.1
	県 支 出 金	2,244,017	7.5	消 防 費		1,158,126	3.9
	繰 入 金	941,276	3.2	教 育 費		4,062,852	13.7
	繰 越 金	255,986	0.9	災 害 復 旧 費		83,301	0.3
	諸 収 入	624,525	2.1	公 債 費		3,128,677	10.5
市	債	3,303,500	11.1				
合	計	29,866,418	100.0	合	計	29,664,036	100.0

※表示単位未満を四捨五入しているため、合計と合わない場合があります。

令和元年度 一般会計歳入決算額款別内訳



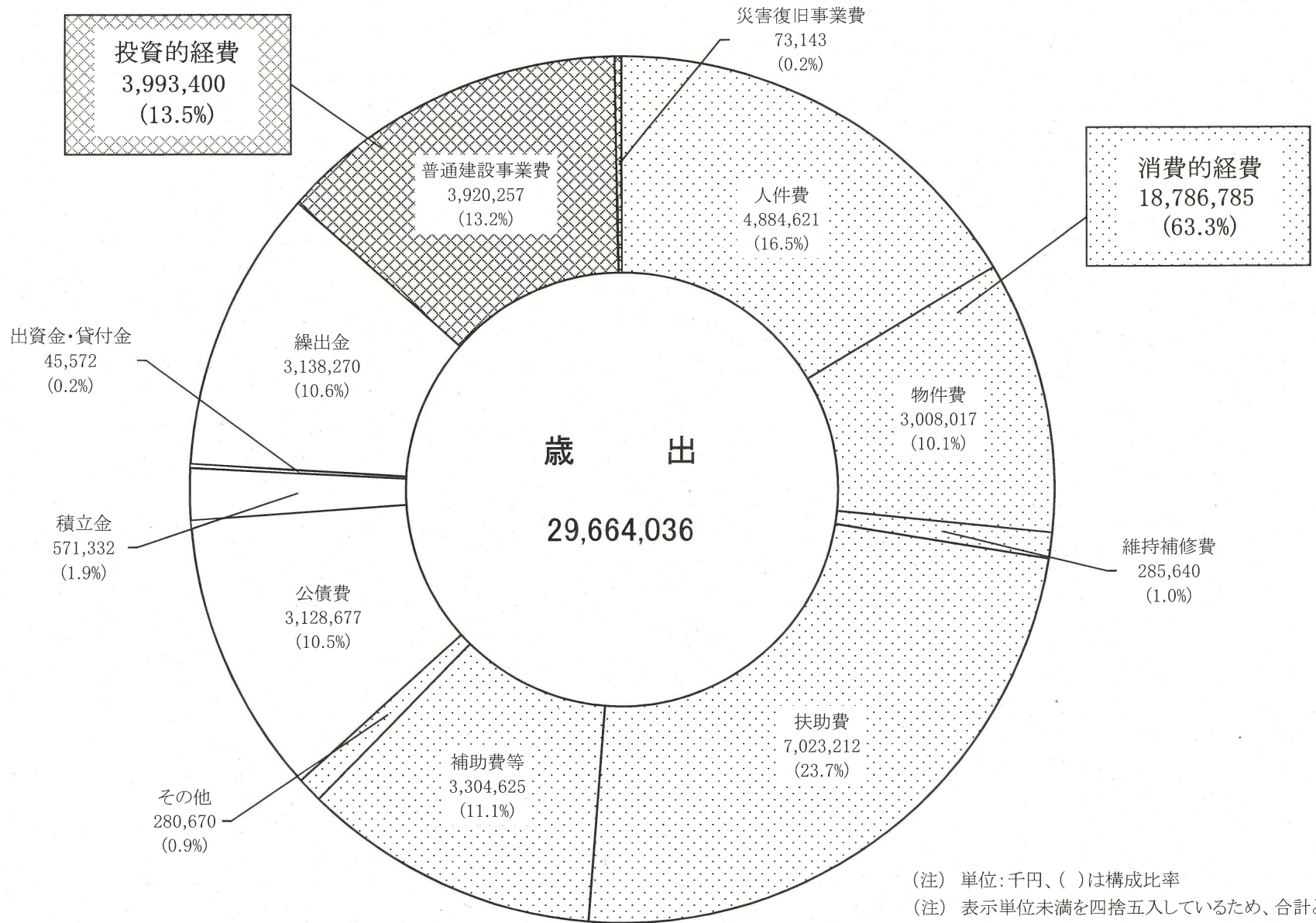
令和元年度 一般会計歳出決算額款別内訳



(注) 単位:千円、()は構成比率

(注) 表示単位未満を四捨五入しているため、合計と一致しない場合があります。

令和元年度 一般会計歳出決算額性質別内訳



(注) 単位: 千円、()は構成比率
 (注) 表示単位未満を四捨五入しているため、合計と一致しない場合があります。