

名 張 市 の 財 政

名張市告示 第133号

地方自治法第243条の3第1項及び名張市財政状況の公表に関する条例の定めるところにより、平成30年9月30日における財政状況及び平成29年度決算の状況を次のとおり公表する。

平成30年11月14日

名張市長 亀井利克

名 張 市 の 財 政 執 行 状 況

及 び 基 金 ・ 市 債 の 現 在 高

(平成30年9月30日現在)

平成30年度予算の執行状況（一般会計）

（単位：千円、％）

歳 入				歳 出			
科 目	現計予算額	収入済額	執行率	科 目	現計予算額	支出済額	執行率
市 税	9,950,324	6,019,627	60.5	議 会 費	259,927	130,940	50.4
地 方 譲 与 税	264,001	69,379	26.3	総 務 費	3,008,021	1,191,934	39.6
利子割交付金	36,000	9,429	26.2	民 生 費	11,110,986	3,887,017	35.0
地方消費税交付金	1,248,000	762,325	61.1	衛 生 費	3,640,699	1,806,771	49.6
地方特例交付金	56,000	64,188	114.6	農 林 水 産 業 費	621,815	126,027	20.3
地 方 交 付 税	4,217,000	2,590,543	61.4	商 工 費	279,170	113,148	40.5
分担金負担金	287,118	129,967	45.3	土 木 費	1,955,115	412,128	21.1
使用料手数料	210,315	138,358	65.8	消 防 費	1,127,715	514,263	45.6
国庫支出金	4,169,572	1,299,907	31.2	教 育 費	2,434,031	789,705	32.4
県 支 出 金	2,418,274	411,906	17.0	災 害 復 旧 費	363,796	167,501	46.0
財 産 収 入	137,963	51,860	37.6	公 債 費	3,113,449	1,438,140	46.2
繰 入 金	397,949	0	0.0	予 備 費	38,253	0	0.0
繰 越 金	303,946	308,202	101.4				
諸 収 入	474,854	91,110	19.2				
市 債	3,456,200	0	0.0				
そ の 他	325,461	81,916	25.2				
合 計	27,952,977	12,028,716	43.0	合 計	27,952,977	10,577,577	37.8

※現計予算額には、繰越明許費を含んでいます。

※表示単位未満四捨五入をしていますので、合計等が一致しない場合があります。

平成30年度市税及び歳出予算額の市民一人及び一世帯当りの額

平成30年9月30日現在

人口：78,864 人
世帯：33,984 世帯

○市税予算額

市民一人当たりが負担する額

126,171 円

一世帯当たりが負担する額

292,794 円

○歳出予算額

市民一人当りに支出する額

354,445 円

一世帯当りに支出する額

822,533 円

(単位：円)

区 分 科 目	一人当たりが 負担する額	一世帯当たりが 負担する額
市 民 税	58,101	134,831
固 定 資 産 税	59,410	137,869
軽 自 動 車 税	2,712	6,294
市 た ば こ 税	5,947	13,801
合 計	126,171	292,794

(単位：円)

区 分 科 目	一人当りに 支出する額	一世帯当りに 支出する額
総 務 費	38,142	88,513
民 生 費	140,888	326,948
衛 生 費	46,164	107,130
土 木 費	24,791	57,530
教 育 費	30,864	71,623
公 債 費	39,479	91,615
そ の 他	34,118	79,175
合 計	354,445	822,533

※表示単位未満四捨五入をしておりますので、合計等が一致しない場合があります。

基金の状況

(単位：千円、%)

基金の区別	現在高	構成比
財政調整基金	361,828	16.7
減債基金	766	0.0
ふるさと応援基金	27,015	1.2
職員退職手当基金	922	0.0
公務災害見舞金基金	61	0.0
災害救助基金	24,319	1.1
国民健康保険財政調整基金	484,124	22.3
奨学資金造成基金	22,188	1.0
小波田川流域排水管維持管理基金	59,915	2.8
市立病院等整備基金	14,557	0.7
農業共済基金	14,842	0.7
ふるさと振興基金	26,368	1.2
福祉基金	152	0.0
中山間ふるさと水と土保全対策基金	6,450	0.3
介護給付費準備基金	572,766	26.4
公共施設基金	826	0.0
開発調整池管理基金	10,813	0.5
交通安全対策基金	0	0.0
東山墓園管理基金	121,409	5.6
学校施設整備基金	8,297	0.4
農村ふれあい交流空間整備基金	9,147	0.4
産業振興基金	8,981	0.4
みえ森と緑の県民税市町交付金基金	8,323	0.4
小計（普通会計積立基金）	1,784,069	
土地開発基金（土地簿価を含む額）	360,788	16.6
農業集落排水事業基金	19,344	0.9
戸別浄化槽事業基金	3,744	0.2
国津財産区財政調整基金	947	0.0
合計	2,168,892	100.0

市債の状況（一般会計）

(費目別) (単位：千円、%)

費目	現債高	構成比
総務債	5,275,111	15.8
民生債	1,074,404	3.2
衛生債	1,687,275	5.1
農林債	397,663	1.2
商工債	48,464	0.1
土木債	2,906,039	8.7
都市計画債	377,876	1.1
公営住宅債	149,287	0.4
消防債	1,456,813	4.4
教育債	4,541,910	13.6
災害復旧債	132,772	0.4
減税補てん債	898,474	2.7
臨時税収補てん債	0	0.0
臨時財政対策債	13,474,544	40.5
減収補てん債	874,783	2.6
合計	33,295,416	100.0

市債の状況（特別会計）

(単位：千円、%)

会計	現債高	構成比
住宅新築資金等貸付事業	10,803	0.1
東山墓園事業	10,700	0.1
農業集落排水事業	3,670,643	27.7
公共下水道事業	9,549,473	72.1
合計	13,241,619	100.0

一時借入金の状況

(単位：千円)

会計	現在高
一般会計	0

※各表において、表示単位未満四捨五入をしていますので、構成比・合計等が一致しない場合があります。

各会計別予算額及び執行状況

(単位：千円、%)

区 分	現計予算額	収入済額	予算執行率	支出済額	予算執行率
一般会計	27,952,977	12,028,716	43.0	10,577,577	37.8
住宅新築資金等貸付事業特別会計	17,800	10,435	58.6	723	4.1
東山墓園造成事業特別会計	232,900	958	0.4	21,534	9.2
農業集落排水事業特別会計	746,013	76,594	10.3	429,734	57.6
公共下水道事業特別会計	2,501,135	505,500	20.2	801,468	32.0
国民健康保険特別会計	8,164,300	3,157,155	38.7	3,036,784	37.2
介護保険特別会計	6,788,600	2,850,222	42.0	2,787,056	41.1
後期高齢者医療特別会計	1,589,500	690,140	43.4	676,321	42.5
国津財産区特別会計	210	18	8.6	3	1.4
合 計	47,993,435	19,319,737	40.3	18,331,200	38.2

※現計予算額には、繰越明許費を含んでいます。

※表示単位未満四捨五入をしていますので、合計等が一致しない場合があります。

名張市の平成29年度決算の状況

平成29年度 各会計別決算の状況

(単位：千円、%)

区	分	予 算 額	歳入決算額	歳出決算額
一	般 会 計	29,041,400	27,068,045	26,759,843
	住宅新築資金等貸付事業特別会計	20,161	21,945	18,747
	東山墓園造成事業特別会計	46,300	32,953	31,996
	農業集落排水事業特別会計	1,042,860	774,576	752,842
	公共下水道事業特別会計	2,741,947	2,451,844	2,335,034
	国民健康保険特別会計	9,492,838	9,503,696	9,339,645
	介護保険特別会計	6,814,717	6,759,933	6,635,121
	後期高齢者医療特別会計	1,612,890	1,595,548	1,595,138
	国津財産区特別会計	210	121	110
合	計	50,813,323	48,208,661	47,468,476

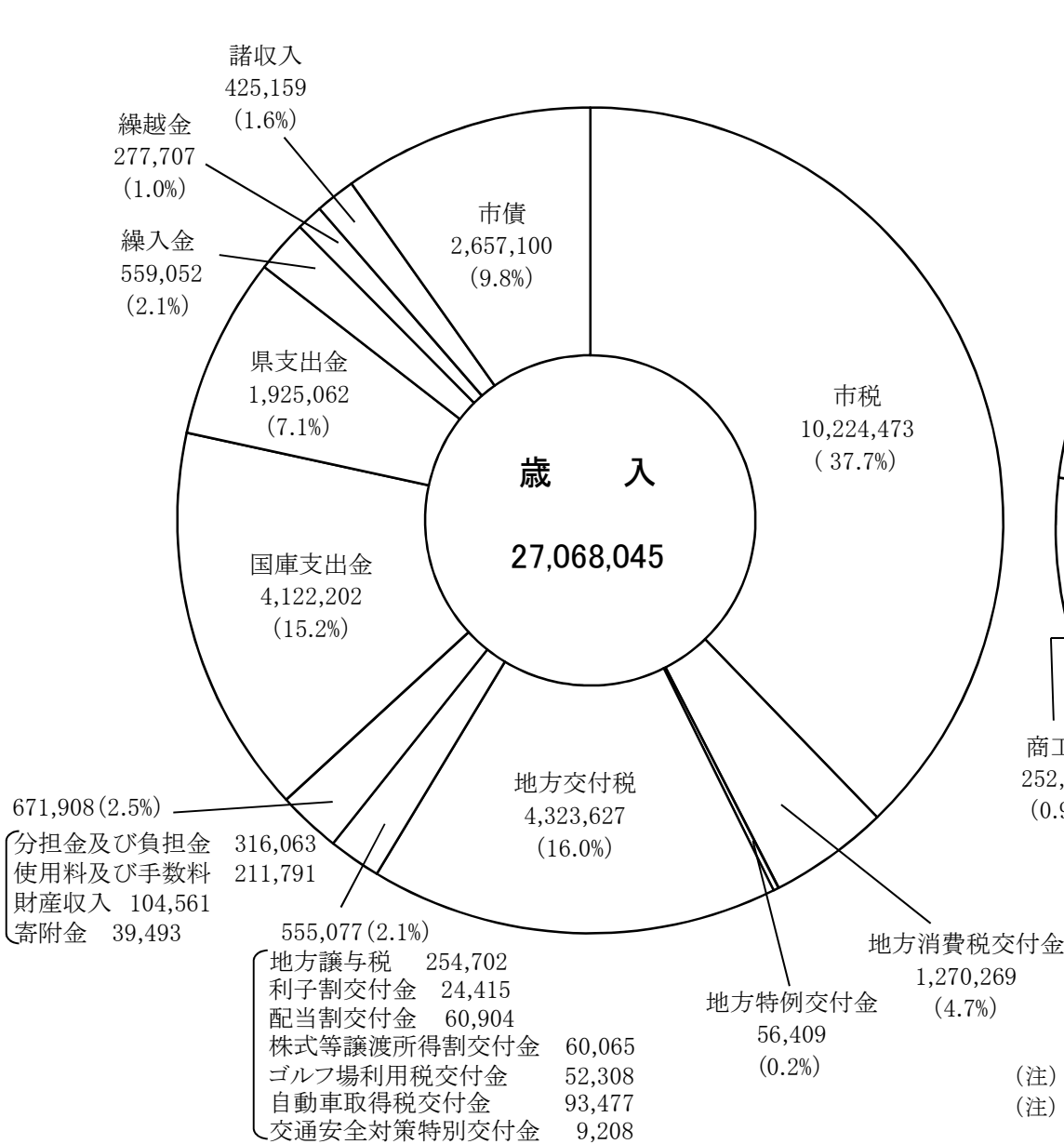
平成29年度 一般会計決算の状況

(単位：千円、%)


歳 入			歳 出				
区	分	決 算 額	構 成 比	区	分	決 算 額	構 成 比
市	税	10,224,473	37.7	議 会 費		249,537	0.9
	地方消費税交付金	1,270,269	4.7	総 務 費		3,194,409	11.9
	地方特例交付金	56,409	0.2	民 生 費		10,812,926	40.5
	地方交付税	4,323,627	16.0	衛 生 費		3,965,994	14.8
	地方譲与税等	555,077	2.1	農 林 水 産 業 費		529,479	2.0
	分担金及び負担金等	671,908	2.5	商 工 費		252,884	0.9
	国庫支出金	4,122,202	15.2	土 木 費		1,577,238	5.9
	県 支 出 金	1,925,062	7.1	消 防 費		1,112,082	4.2
	繰 入 金	559,052	2.1	教 育 費		1,778,901	6.6
	繰 越 金	277,707	1.0	災 害 復 旧 費		230,503	0.9
	諸 収 入	425,159	1.6	公 債 費		3,055,892	11.4
市	債	2,657,100	9.8				
合	計	27,068,045	100.0	合	計	26,759,843	100.0

※表示単位未満を四捨五入しているため、合計と合わない場合があります。

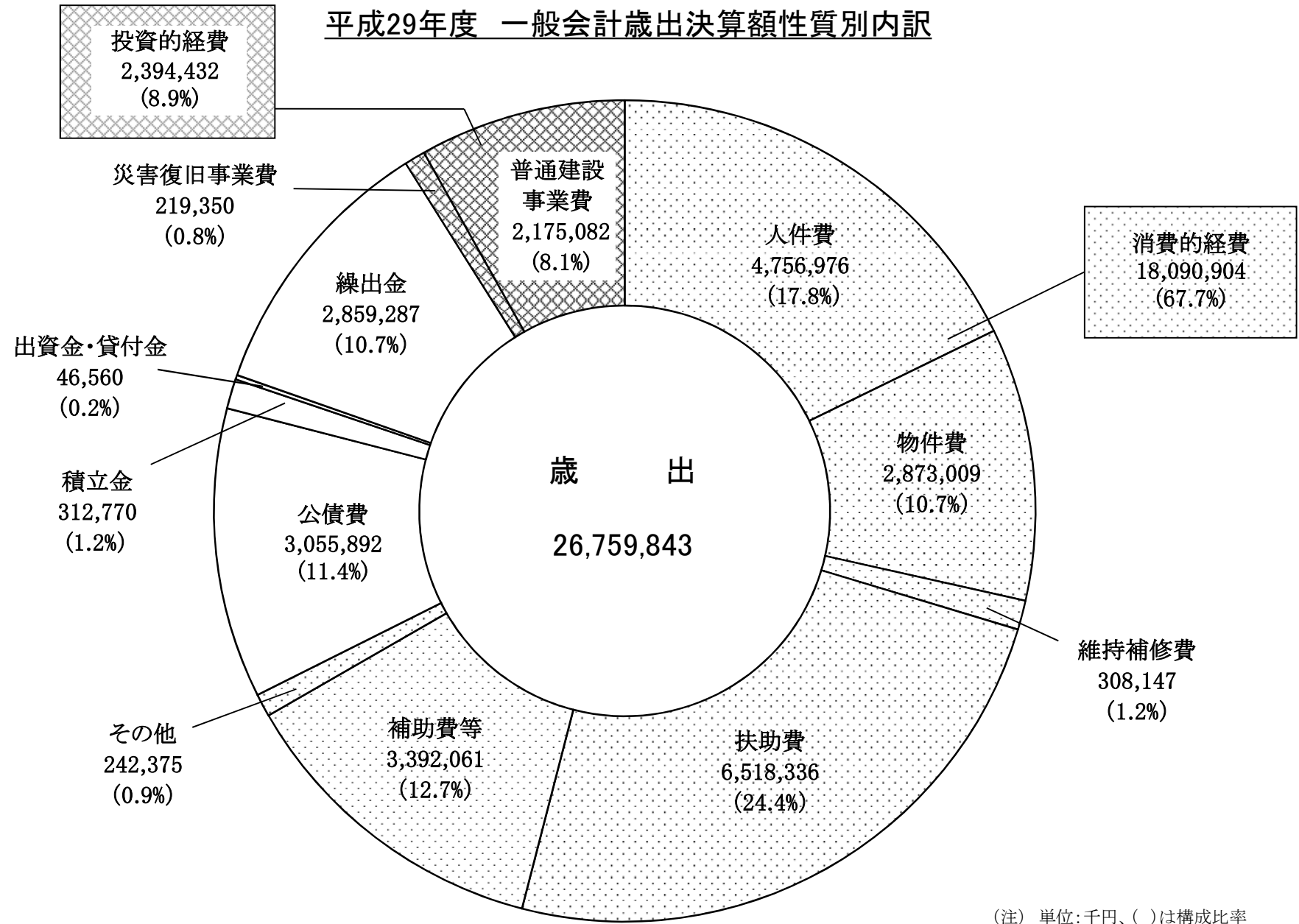
平成29年度 一般会計歳入決算額款別内訳



平成29年度 一般会計歳出決算額款別内訳



平成29年度 一般会計歳出決算額性質別内訳



(注) 単位:千円、()は構成比率
 (注) 構成比率は表示単位未満を四捨五入しているため、合計が100%にならない場合があります。