

名 張 市 の 財 政 執 行 状 況

及 び 基 金 ・ 市 債 の 現 在 高

(平成26年9月30日現在)

平成26年度予算の執行状況（一般会計）

（単位：千円、％）

歳 入				歳 出			
科 目	現計予算額	収入済額	執行率	科 目	現計予算額	支出済額	執行率
市 税	9,687,101	5,500,420	56.8	議 会 費	276,955	144,255	52.1
地 方 譲 与 税	266,001	71,641	26.9	総 務 費	3,143,574	1,234,941	39.3
利子割交付金	31,000	9,839	31.7	民 生 費	10,443,465	3,407,618	32.6
地方消費税交付金	778,000	450,056	57.8	衛 生 費	3,525,759	1,912,199	54.2
地方特例交付金	47,000	51,561	109.7	農 林 水 産 業 費	690,291	113,540	16.4
地 方 交 付 税	4,284,000	2,240,398	52.3	商 工 費	358,780	157,382	43.9
分担金負担金	379,859	156,517	41.2	土 木 費	1,939,695	368,852	19.0
使用料手数料	227,295	148,367	65.3	消 防 費	1,186,532	485,622	40.9
国庫支出金	4,008,064	1,453,648	36.3	教 育 費	3,198,662	1,100,292	34.4
県 支 出 金	2,062,512	297,746	14.4	災 害 復 旧 費	58,312	37,996	65.2
財 産 収 入	112,847	46,700	41.4	公 債 費	2,919,742	1,437,174	49.2
繰 入 金	866,873	0	0.0	予 備 費	45,904	0	0.0
繰 越 金	307,158	335,198	109.1				
諸 収 入	412,760	78,818	19.1				
市 債	4,142,100	0	0.0				
そ の 他	175,101	63,383	36.2				
合 計	27,787,671	10,904,292	39.2	合 計	27,787,671	10,399,870	37.4

※現計予算額には繰越明許費1,333,571千円及び事故繰越し76,300千円を含んでいます。

※表示単位未満を四捨五入しているため、合計が合わない場合があります。

平成26年度市税及び歳出予算額の市民一人及び一世帯当りの額

平成26年9月30日現在

人口：81,088人

世帯数：33,068世帯

○市税予算額

市民一人当たりが負担する額

119,464円

一世帯当たりが負担する額

292,945円

○歳出予算額

市民一人当りに支出する額

342,685円

一世帯当りに支出する額

840,319円

(単位：円)

区 分 科 目	一人当たりが 負担する額	一世帯当たりが 負担する額
市 民 税	60,633	148,682
固 定 資 産 税	50,768	124,492
軽 自 動 車 税	2,020	4,953
市 た ば こ 税	6,043	14,818
特 別 土 地 保 有 税	0	0
合 計	119,464	292,945

(単位：円)

区 分 科 目	一人当りに 支出する額	一世帯当りに 支出する額
総 務 費	38,767	95,064
民 生 費	128,792	315,818
衛 生 費	43,481	106,621
土 木 費	23,921	58,658
教 育 費	39,447	96,730
公 債 費	36,007	88,295
そ の 他	32,270	79,133
合 計	342,685	840,319

※表示単位未満を四捨五入しているため、合計が合わない場合があります。

基金の状況

(単位：千円、%)

基金の区別	現在高	構成比
財政調整基金	590	0.0
減債基金	191,656	7.8
ふるさと応援基金	8,972	0.4
職員退職手当基金	921	0.0
公務災害見舞金基金	61	0.0
災害救助基金	23,041	0.9
国民健康保険財政調整基金	1,051,610	42.8
奨学資金造成基金	40,316	1.6
小波田川流域排水管維持管理基金	16,413	0.7
市立病院等整備基金	14,484	0.6
農業共済基金	14,775	0.6
ふるさと振興基金	993	0.0
福祉基金	152	0.0
中山間ふるさと水と土保全対策基金	10,464	0.4
介護給付費準備基金	416,185	16.9
公共施設基金	826	0.0
開発調整池管理基金	6,552	0.3
交通安全対策基金	791	0.0
東山墓園管理基金	82,581	3.4
学校施設整備基金	168	0.0
農村ふれあい交流空間整備基金	48,739	2.0
産業振興基金	9,139	0.4
小計(普通会計積立基金)	1,939,432	
土地開発基金(土地簿価を含む額)	448,750	18.3
農業集落排水事業基金	62,074	2.5
戸別浄化槽事業基金	7,923	0.3
合計	2,458,179	100.0

市債の状況(一般会計)

(費目別) (単位：千円、%)

費目	現債高	構成比
総務債	5,926,762	19.5
民生債	298,287	1.0
衛生債	1,070,762	3.5
農林債	449,301	1.5
商工債	24,993	0.1
土木債	2,713,026	8.9
都市計画債	1,159,810	3.8
公営住宅債	188,818	0.6
消防債	1,524,966	5.0
教育債	3,033,897	10.0
災害復旧債	133,274	0.4
減税補てん債	1,692,582	5.6
臨時税収補てん債	90,297	0.3
臨時財政対策債	10,970,717	36.1
減収補てん債	1,143,599	3.8
合計	30,421,092	100.0

市債の状況(特別会計)

(単位：千円、%)

会計	現債高	構成比
住宅新築資金等貸付事業	35,502	0.3
東山墓園事業	0	0.0
農業集落排水事業	3,550,309	30.0
公共下水道事業	8,236,961	69.7
合計	11,822,772	100.0

一時借入金の状況

(単位：千円)

会計	現在高
一般会計	0

※各表において、表示単位未満四捨五入をしていますので、構成比・合計等が一致しない場合があります。

各会計別予算額及び執行状況

(単位：千円、%)

区 分	現計予算額	収入済額	予算執行率	支出済額	予算執行率
一般会計	27,787,671	10,904,292	39.2	10,399,870	37.4
住宅新築資金等貸付 事業特別会計	23,100	11,729	50.8	7,378	31.9
東山墓園造成事業特別会計	44,600	20,707	46.4	1,043	2.3
農業集落排水事業特別会計	942,800	69,409	7.4	225,209	23.9
公共下水道事業特別会計	2,964,951	285,435	9.6	948,633	32.0
国民健康保険特別会計	8,829,100	3,510,265	39.8	3,712,653	42.1
介護保険特別会計	5,959,800	2,463,032	41.3	2,394,913	40.2
後期高齢者医療特別会計	1,367,700	551,152	40.3	543,930	39.8
合 計	47,919,722	17,816,021	37.2	18,233,629	38.1

※現年予算額には繰越明許費を含んでいます。

※表示単位未満を四捨五入しているため、合計が合わない場合があります。

名 張 市 の

平 成 2 5 年 度 決 算 の 状 況

平成25年度 各会計別決算の状況

(単位：千円)

区	分	予 算 額	歳入決算額	歳出決算額
一	般 会 計	26,854,634	25,335,464	25,000,266
	住宅新築資金等貸付事業特別会計	20,026	24,722	19,371
	東山墓園造成事業特別会計	48,559	48,560	43,491
	農業集落排水事業特別会計	862,199	731,270	717,093
	公共下水道事業特別会計	2,415,017	1,851,068	1,773,377
	国民健康保険特別会計	8,456,682	8,593,548	8,284,620
	介護保険特別会計	5,854,449	5,848,383	5,716,183
	後期高齢者医療特別会計	1,240,236	1,238,874	1,238,495
合	計	45,751,802	43,671,889	42,792,896


平成25年度 一般会計決算の状況

(単位：千円)


歳 入				歳 出			
区	分	決 算 額	構 成 比	区	分	決 算 額	構 成 比
市	税	9,660,116	38.1	議 会 費		271,534	1.1
	地方消費税交付金	661,772	2.6	総 務 費		3,386,399	13.5
	地方特例交付金	48,563	0.2	民 生 費		8,764,542	35.1
	地方交付税	3,807,566	15.0	衛 生 費		3,634,803	14.5
	地方譲与税等	599,651	2.4	農 林 水 産 業 費		653,945	2.6
	分担金及び負担金等	740,519	2.9	商 工 費		207,534	0.8
	国庫支出金	3,506,166	13.8	土 木 費		1,353,392	5.4
	県 支 出 金	1,841,822	7.3	消 防 費		1,071,764	4.3
	繰 入 金	697,826	2.8	教 育 費		2,320,760	9.3
	繰 越 金	32,998	0.1	災 害 復 旧 費		166,499	0.7
	諸 収 入	739,565	2.9	公 債 費		3,169,094	12.7
市	債	2,998,900	11.8				
合	計	25,335,464	100.0	合	計	25,000,266	100.0

※表示単位未満を四捨五入しているため、合計と合わない場合があります。

平成25年度 一般会計歳入決算額款別内訳



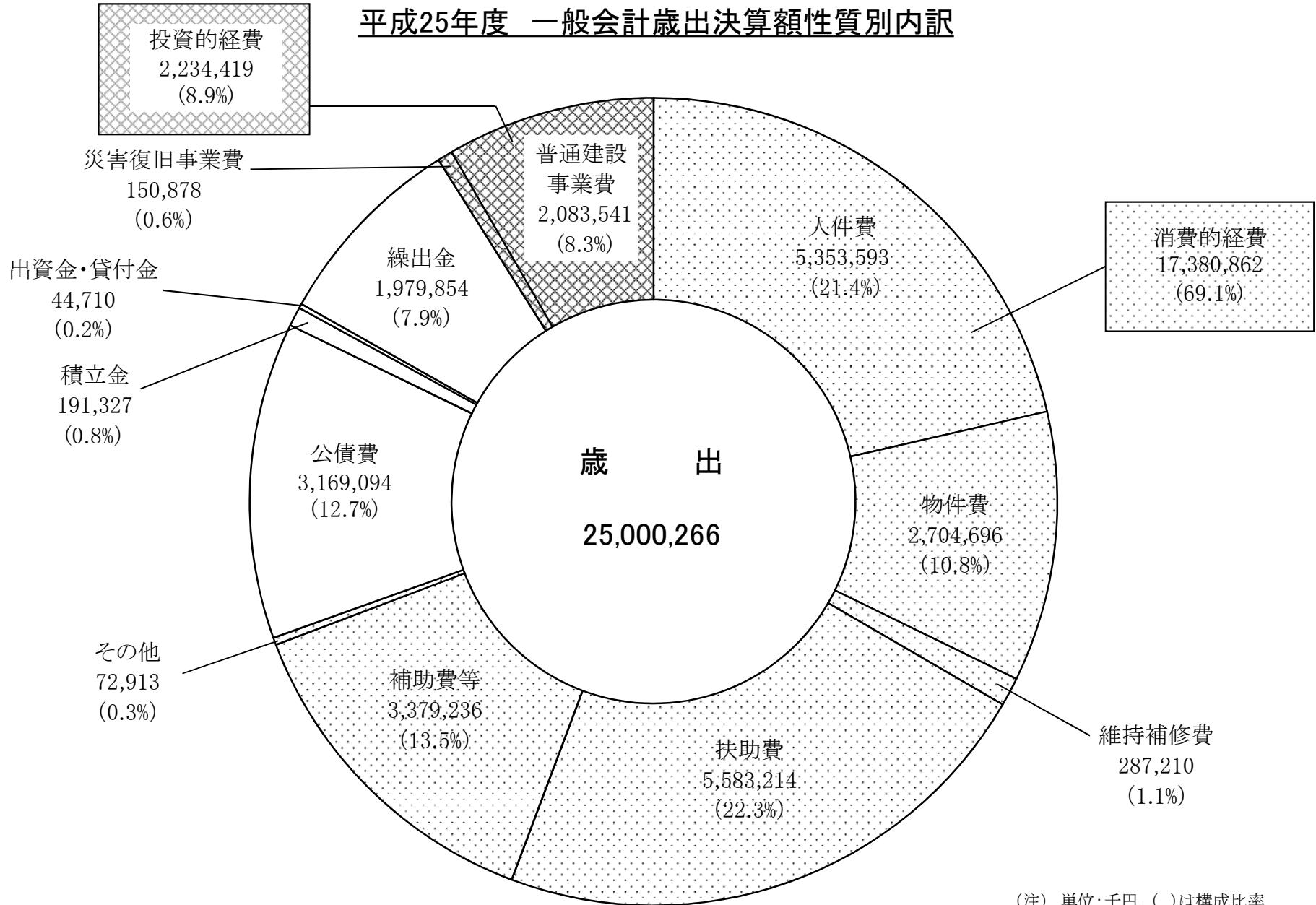
平成25年度 一般会計歳出決算額款別内訳



(注) 単位:千円、()は構成比率

(注) 構成比率は表示単位未満を四捨五入しているため、合計が100%にならない場合があります。

平成25年度 一般会計歳出決算額性質別内訳



(注) 構成比率は表示単位未満を四捨五入しているため、合計が100%にならない場合があります。