

# 名 張 市 の 財 政

名張市告示 第139号

地方自治法第243条の3第1項及び名張市財政状況の公表に関する条例の定めるところにより、令和7年9月30日における財政状況及び令和6年度決算の状況を次のとおり公表する。

令和7年11月28日

名張市長 北 川 裕 之

名 張 市 の 財 政 執 行 状 況

及 び 基 金 ・ 市 債 の 現 在 高

(令和7年9月30日現在)

## 令和7年度予算の執行状況（一般会計）

（単位：千円、％）

歳 入				歳 出			
科 目	現 計 予 算 額	収 入 済 額	執行率	科 目	現 計 予 算 額	支 出 済 額	執行率
市 税	9,031,900	5,448,614	60.3	議 会 費	220,035	112,631	51.2
地 方 譲 与 税	282,710	70,969	25.1	総 務 費	4,438,749	1,201,557	27.1
地方消費税交付金	1,876,600	1,174,455	62.6	民 生 費	14,029,396	5,263,319	37.5
地方特例交付金	73,000	65,821	90.2	衛 生 費	3,655,502	1,783,206	48.8
地 方 交 付 税	6,435,432	4,213,562	65.5	農 林 水 産 業 費	360,666	120,017	33.3
分 担 金 負 担 金	80,208	26,826	33.4	商 工 費	538,779	183,592	34.1
使 用 料 手 数 料	201,260	133,847	66.5	土 木 費	2,379,057	758,250	31.9
国 庫 支 出 金	5,895,694	1,578,478	26.8	消 防 費	1,269,618	577,208	45.5
県 支 出 金	2,691,874	295,481	11.0	教 育 費	2,493,514	1,007,337	40.4
財 産 収 入	150,049	59,299	39.5	災 害 復 旧 費	255,888	116,240	45.4
寄 附 金	725,215	271,048	37.4	公 債 費	3,024,459	1,531,530	50.6
繰 入 金	1,993,525	14,715	0.7	予 備 費	41,803	0	0.0
繰 越 金	484,359	484,359	100.0				
諸 収 入	661,440	90,710	13.7				
市 債	1,725,200	0	0.0				
そ の 他	399,000	161,287	40.4				
合 計	32,707,466	14,089,469	43.1	合 計	32,707,466	12,654,888	38.7

※現計予算額には、繰越明許費を含んでいます。

※表示単位未満を四捨五入していますので、合計が一致しない場合があります。

## 令和 7 年度市税及び歳出予算額の市民一人及び一世帯当たりの額

令和 7 年 9 月 3 0 日現在

人口 : 7 3 , 4 0 4 人  
世帯 : 3 5 , 0 2 6 世帯

### ○市税予算額

市民一人当たりが負担する額

1 2 3 , 0 4 4 円

一世帯当たりが負担する額

2 5 7 , 8 6 3 円

(単位 : 円)

区 分 科 目	一人当たりが 負 担 す る 額	一世帯当たりが 負 担 す る 額
市 民 税	59,198	124,062
固 定 資 産 税	53,842	112,836
軽 自 動 車 税	3,917	8,208
市 た ば こ 税	6,087	12,756
合 計	123,044	257,863

### ○歳出予算額

市民一人当たりに支出する額

4 4 5 , 5 8 2 円

一世帯当たりに支出する額

9 3 3 , 8 0 5 円

(単位 : 円)

区 分 科 目	一人当たり 支 出 す る 額	一世帯当たり 支 出 す る 額
総 務 費	60,470	126,727
民 生 費	191,126	400,542
衛 生 費	49,800	104,365
土 木 費	32,410	67,923
教 育 費	33,970	71,190
公 債 費	41,203	86,349
そ の 他	36,603	76,708
合 計	445,582	933,805

※表示単位未満四捨五入をしていますので、合計等が一致しない場合があります。

## 基金の状況

(単位：千円、%)

基金の区別	現在高	構成比
財政調整基金	1,883,846	31.8
減債基金	606,425	10.2
ふるさと応援基金	843,618	14.2
職員退職手当基金	91,100	1.5
公務災害見舞金基金	61	0.0
災害救助基金	16,789	0.3
国民健康保険財政調整基金	452,525	7.6
奨学資金造成基金	6,918	0.1
小波田川流域排水管維持管理基金	144,573	2.4
市立病院等整備基金	14,649	0.2
農業共済基金	0	0.0
ふるさと振興基金	26,368	0.4
福祉基金	152	0.0
中山間ふるさと水と土保全対策基金	0	0.0
介護給付費準備基金	1,055,377	17.8
公共施設基金	828	0.0
開発調整池管理基金	2,584	0.0
東山墓園管理基金	315,084	5.3
学校施設整備基金	20,334	0.3
農村ふれあい交流空間整備基金	8,604	0.1
産業振興基金	602	0.0
みえ森と緑の県民税市町交付金基金	3,000	0.1
森林環境譲与税基金	22,180	0.4
小計（普通会計 積立基金）	5,568,018	
土地開発基金（土地簿価を含む額）	354,200	6.0
国津財産区財政調整基金	615	0.0
合 計	5,922,834	99.1

## 市債の状況（一般会計）

(費目別) (単位：千円、%)

費目	現在高	構成比
総務債	2,386,177	8.3
民生債	1,418,094	4.9
衛生債	3,118,695	10.8
農林債	282,746	1.0
商工債	47,371	0.2
土木債	3,751,682	13.0
都市計画債	285,016	1.0
公営住宅債	114,970	0.4
消防債	1,105,965	3.8
教育債	4,719,300	16.3
災害復旧債	176,558	0.6
減税補填債	6,818	0.0
臨時財政対策債	10,892,453	37.7
調整債	90,462	0.3
減収補填債	518,424	1.8
合 計	28,914,732	100.0

## 市債の状況（特別会計）

(単位：千円、%)

会 計	現在高	構成比
住宅新築資金等貸付事業	0	0.0
東山墓園事業	119,987	100.0
合 計	119,987	100.0

## 一時借入金の状況

(単位：千円)

会 計	現在高
一般会計	0

※各表において、表示単位未満四捨五入をしていますので、構成比・合計等が一致しない場合があります。

## 各会計別予算額及び執行状況

(単位：千円、%)

区 分	現 計 予 算 額	収 入 済 額	予算執行率	支 出 済 額	予算執行率
一 般 会 計	32,707,466	14,089,469	43.1	12,654,888	38.7
住 宅 新 築 資 金 等 貸 付 事 業 特 別 会 計	3,459	2,433	70.3	782	22.6
東山墓園造成事業特別会計	57,500	6,729	11.7	14,045	24.4
国 民 健 康 保 険 特 別 会 計	8,455,311	3,061,399	36.2	2,895,830	34.2
介 護 保 険 特 別 会 計	8,352,175	3,555,511	42.6	3,272,723	39.2
後 期 高 齢 者 医 療 特 別 会 計	2,381,377	1,126,207	47.3	1,039,314	43.6
国 津 財 産 区 特 別 会 計	142	31	21.8	60	42.3
合 計	51,957,430	21,841,779	42.0	19,877,643	38.3

※現計予算額には、繰越明許費を含んでいます。

※表示単位未満四捨五入をしていますので、合計等が一致しない場合があります。

# 名 張 市 の 令 和 6 年 度 決 算 の 状 況

令和 6 年度 各会計別決算の状況

(単位：千円)

区	分	予 算 額	歳入決算額	歳出決算額
一	般 会 計	34,536,617	32,743,151	32,258,792
住 宅 新 築 資 金 等 貸 付 事 業 特 別 会 計		3,775	3,775	3,496
東 山 墓 園 造 成 事 業 特 別 会 計		59,413	56,980	55,420
国 民 健 康 保 険 特 別 会 計		8,122,748	7,999,387	7,833,280
介 護 保 険 特 別 会 計		8,091,902	8,103,521	7,878,173
後 期 高 齢 者 医 療 特 別 会 計		2,357,091	2,354,455	2,329,583
国 津 財 産 区 特 別 会 計		94	100	72
合	計	53,171,640	51,261,369	50,358,817

令和 6 年度 一般会計決算の状況


(単位：千円、%)

歳 入			歳 出		
区 分	決 算 額	構 成 比	区 分	決 算 額	構 成 比
市 税	8,859,692	27.1	議 会 費	219,565	0.7
地 方 消 費 税 交 付 金	1,878,413	5.7	総 務 費	4,551,692	14.1
地 方 特 例 交 付 金	424,443	1.3	民 生 費	14,390,337	44.6
地 方 交 付 税	6,751,376	20.6	衛 生 費	3,742,614	11.6
地 方 譲 与 税 等	826,676	2.5	農 林 水 産 業 費	336,065	1.0
寄 付 金 等	1,115,934	3.4	商 工 費	556,461	1.7
国 庫 支 出 金	6,239,647	19.1	土 木 費	2,056,536	6.4
県 支 出 金	2,527,132	7.7	消 防 費	1,305,119	4.0
繰 入 金	1,397,288	4.3	教 育 費	1,931,156	6.0
繰 越 金	568,323	1.7	災 害 復 旧 費	87,320	0.3
諸 収 入	423,527	1.3	公 債 費	3,081,926	9.6
市 債	1,730,700	5.3			
合 計	32,743,151	100.0	合 計	32,258,792	100.0

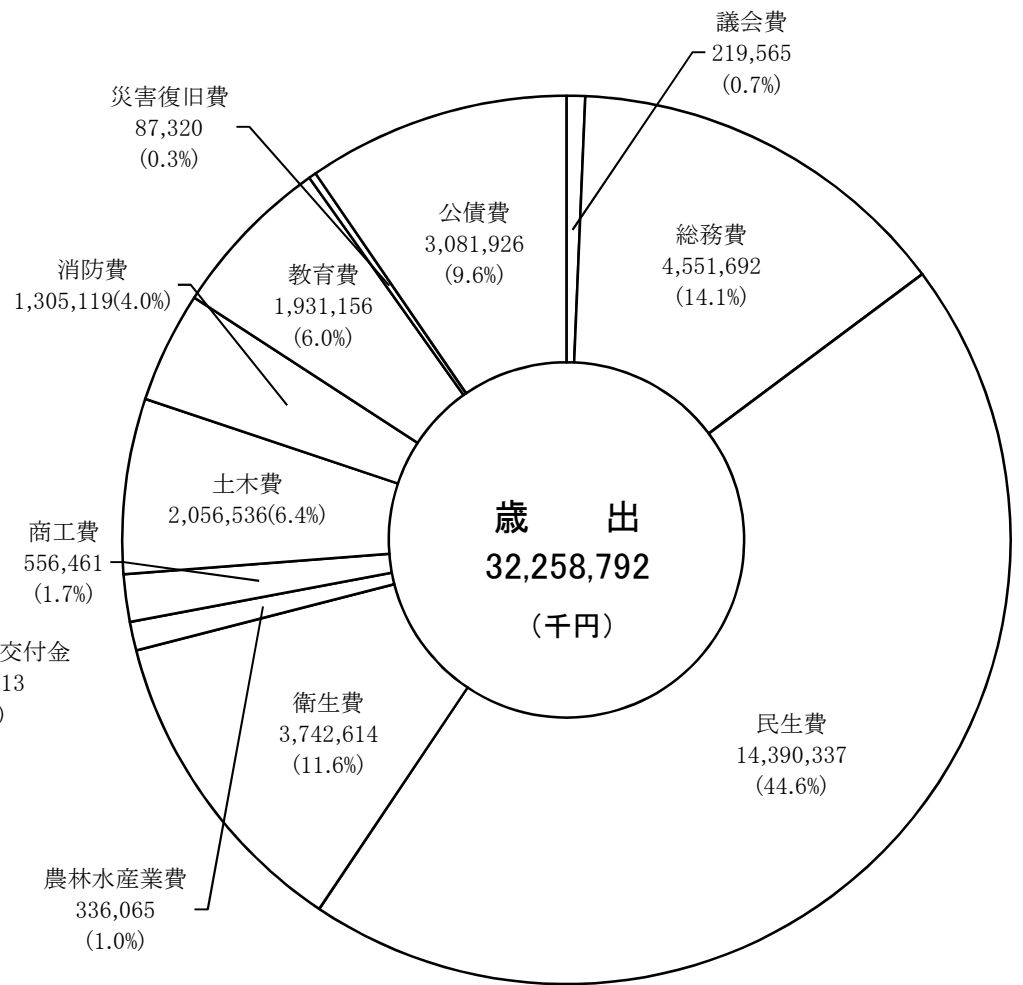
※表示単位未満を四捨五入しているため、合計と合わない場合があります。



# 令和6年度 一般会計歳入決算額款別内訳

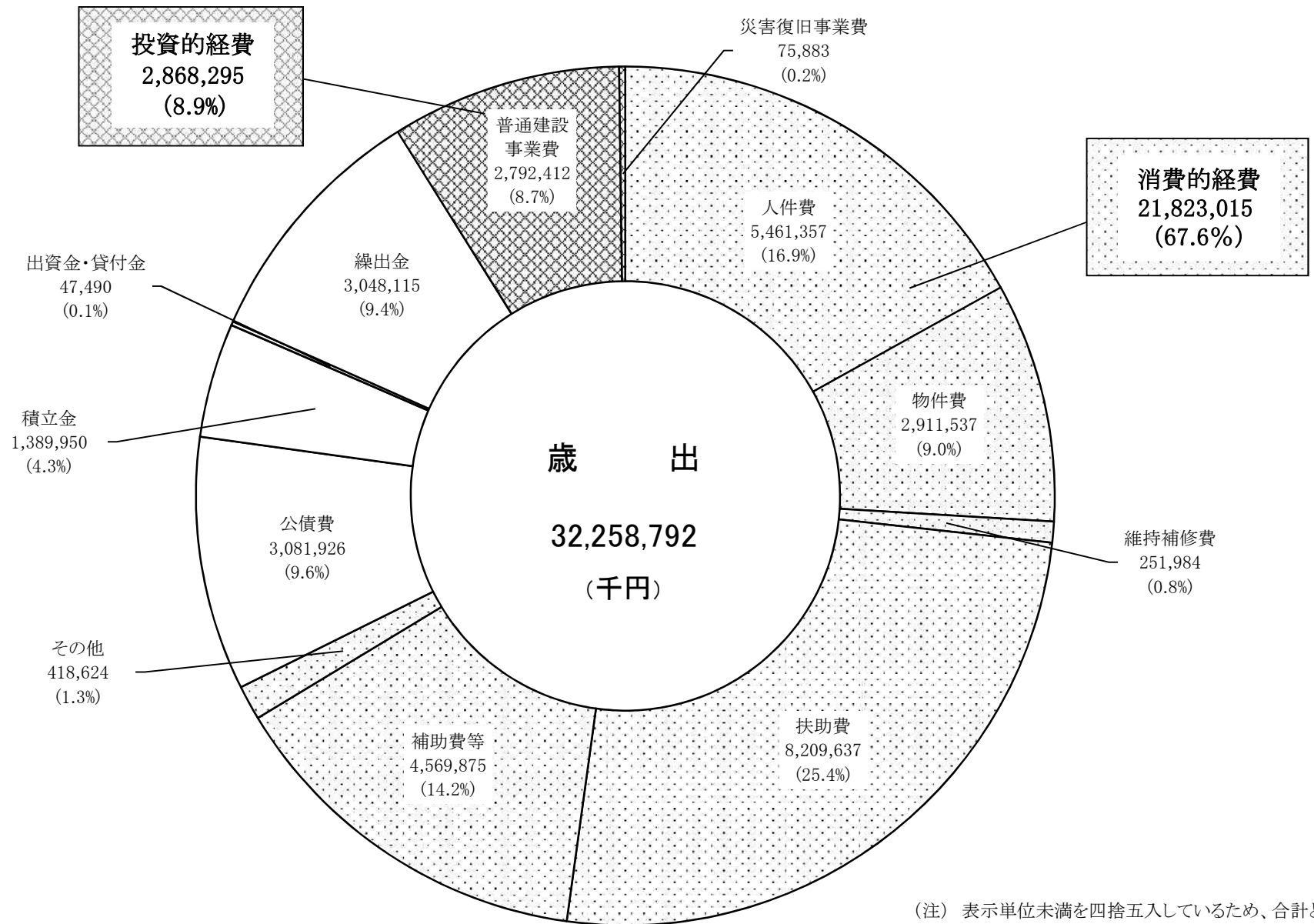


# 令和6年度 一般会計歳出決算額款別内訳



(注) 表示単位未満を四捨五入しているため、合計と一致しない場合があります。

令和6年度 一般会計歳出決算額性質別内訳



(注) 表示単位未満を四捨五入しているため、合計と一致しない場合があります。