

名 張 市 の 財 政

名張市告示 第 138 号

地方自治法第243条の3第1項及び名張市財政状況の公表に関する条例の定めるところにより、平成28年9月30日における財政状況及び平成27年度決算の状況を次のとおり公表する。

平成28年11月22日

名張市長 亀井利克

名 張 市 の 財 政 執 行 状 況

及 び 基 金 ・ 市 債 の 現 在 高

(平成28年9月30日現在)

平成28年度予算の執行状況（一般会計）

（単位：千円、％）

歳 入				歳 出			
科 目	現計予算額	収入済額	執行率	科 目	現計予算額	支出済額	執行率
市 税	10,024,900	6,011,147	60.0	議 会 費	261,500	134,418	51.4
地 方 譲 与 税	263,001	72,642	27.6	総 務 費	3,550,726	1,175,274	33.1
利子割交付金	22,000	3,722	16.9	民 生 費	10,454,900	3,834,224	36.7
地方消費税交付金	1,352,000	693,262	51.3	衛 生 費	3,507,267	1,814,159	51.7
地方特例交付金	52,933	52,933	100.0	農 林 水 産 業 費	687,303	154,144	22.4
地 方 交 付 税	4,075,817	2,455,405	60.2	商 工 費	203,739	119,014	58.4
分担金負担金	362,184	124,146	34.3	土 木 費	1,958,751	446,708	22.8
使用料手数料	215,441	141,257	65.6	消 防 費	1,256,995	496,071	39.5
国庫支出金	4,057,243	1,292,193	31.8	教 育 費	2,163,958	642,183	29.7
県 支 出 金	1,871,729	332,348	17.8	災 害 復 旧 費	14,569	4,952	34.0
財 産 収 入	156,878	49,114	31.3	公 債 費	3,072,762	1,488,419	48.4
繰 入 金	572,102	0	0.0	予 備 費	36,712	0	0.0
繰 越 金	310,626	310,626	100.0				
諸 収 入	646,827	108,062	16.7				
市 債	2,889,500	0	0.0				
そ の 他	296,001	73,756	24.9				
合 計	27,169,182	11,720,613	43.1	合 計	27,169,182	10,309,566	37.9

※現計予算額には、繰越明許費を含んでいます。

※表示単位未満四捨五入をしていますので、合計等が一致しない場合があります。

平成28年度市税及び歳出予算額の市民一人及び一世帯当りの額

平成28年9月30日現在

人口： 80,056 人
世帯： 33,545 世帯

○市税予算額

市民一人当たりが負担する額

125,224 円

一世帯当たりが負担する額

298,849 円

○歳出予算額

市民一人当りに支出する額

339,377 円

一世帯当りに支出する額

809,932 円

(単位：円)

区 分 科 目	一人当たりが 負担する額	一世帯当たりが 負担する額
市 民 税	56,975	135,973
固 定 資 産 税	59,979	143,142
軽 自 動 車 税	2,373	5,664
市 た ば こ 税	5,896	14,071
合 計	125,224	298,849

(単位：円)

区 分 科 目	一人当りに 支出する額	一世帯当りに 支出する額
総 務 費	44,353	105,850
民 生 費	130,595	311,668
衛 生 費	43,810	104,554
土 木 費	24,467	58,392
教 育 費	27,031	64,509
公 債 費	38,383	91,601
そ の 他	30,739	73,359
合 計	339,377	809,932

※表示単位未満四捨五入をしておりますので、合計等が一致しない場合があります。

基金の状況

(単位：千円、%)

基金の区別	現在高	構成比
財政調整基金	61,591	3.6
減債基金	765	0.0
ふるさと応援基金	22,185	1.3
職員退職手当基金	922	0.1
公務災害見舞金基金	61	0.0
災害救助基金	23,684	1.4
国民健康保険財政調整基金	583,254	33.8
奨学資金造成基金	31,902	1.9
小波田川流域排水管維持管理基金	46,162	2.7
市立病院等整備基金	14,522	0.8
農業共済基金	14,806	0.9
ふるさと振興基金	993	0.1
福祉基金	152	0.0
中山間ふるさと水と土保全対策基金	9,119	0.5
介護給付費準備基金	472,584	27.4
公共施設基金	826	0.0
開発調整池管理基金	8,010	0.5
交通安全対策基金	204	0.0
東山墓園管理基金	33,992	2.0
学校施設整備基金	4,055	0.2
農村ふれあい交流空間整備基金	10,879	0.6
産業振興基金	8,961	0.5
みえ森と緑の県民税市町交付金基金	0	0.0
小計（普通会計積立基金）	1,349,630	
土地開発基金（土地簿価を含む額）	360,788	20.9
農業集落排水事業基金	3,905	0.2
戸別浄化槽事業基金	8,037	0.5
国津財産区財政調整基金	1,002	0.1
合計	1,723,362	100.0

市債の状況（一般会計）

(費目別)

(単位：千円、%)

費目	現債高	構成比
総務債	5,756,488	17.3
民生債	878,489	2.6
衛生債	1,287,084	3.9
農林債	442,564	1.3
商工債	16,995	0.1
土木債	2,678,897	8.1
都市計画債	648,518	2.0
公営住宅債	173,153	0.5
消防債	1,510,185	4.5
教育債	4,702,863	14.2
災害復旧債	113,369	0.3
減税補てん債	1,298,659	3.9
臨時税収補てん債	32,115	0.1
臨時財政対策債	12,638,752	38.0
減収補てん債	1,045,708	3.1
合計	33,223,839	100.0

市債の状況（特別会計）

(単位：千円、%)

会計	現債高	構成比
住宅新築資金等貸付事業	21,060	0.2
東山墓園事業	0	0.0
農業集落排水事業	3,559,222	28.5
公共下水道事業	8,913,318	71.3
合計	12,493,600	100.0

一時借入金の状況

(単位：千円)

会計	現在高
一般会計	0

※各表において、表示単位未満四捨五入をしていますので、構成比・合計等が一致しない場合があります。

各会計別予算額及び執行状況

(単位：千円、%)

区 分	現計予算額	収入済額	予算執行率	支出済額	予算執行率
一般会計	27,169,182	11,720,613	43.1	10,309,566	37.9
住宅新築資金等貸付事業特別会計	25,500	13,061	51.2	4,840	19.0
東山墓園造成事業特別会計	57,000	24,619	43.2	1,463	2.6
農業集落排水事業特別会計	993,581	73,473	7.4	307,371	30.9
公共下水道事業特別会計	3,074,725	471,477	15.3	920,716	29.9
国民健康保険特別会計	9,756,000	3,664,239	37.6	4,077,684	41.8
介護保険特別会計	6,435,489	2,546,004	39.6	2,571,718	40.0
後期高齢者医療特別会計	1,423,630	618,391	43.4	606,896	42.6
国津財産区特別会計	1,332	185	13.9	3	0.2
合 計	48,936,439	19,132,063	39.1	18,800,257	38.4

※現計予算額には、繰越明許費を含んでいます。

※表示単位未満四捨五入をしていますので、合計等が一致しない場合があります。

名張市の平成27年度決算の状況

平成27年度 各会計別決算の状況

(単位：千円)

区	分	予 算 額	歳入決算額	歳出決算額
一	般 会 計	30,044,189	29,062,084	28,751,458
	住宅新築資金等貸付事業特別会計	22,135	28,862	21,140
	東山墓園造成事業特別会計	40,344	40,343	34,796
	農業集落排水事業特別会計	838,426	631,631	614,635
	公共下水道事業特別会計	3,168,398	2,405,326	2,335,673
	国民健康保険特別会計	9,983,619	9,996,874	9,846,413
	介護保険特別会計	6,161,497	6,098,972	6,025,774
	後期高齢者医療特別会計	1,404,018	1,398,815	1,398,081
合	計	51,662,626	49,662,907	49,027,970

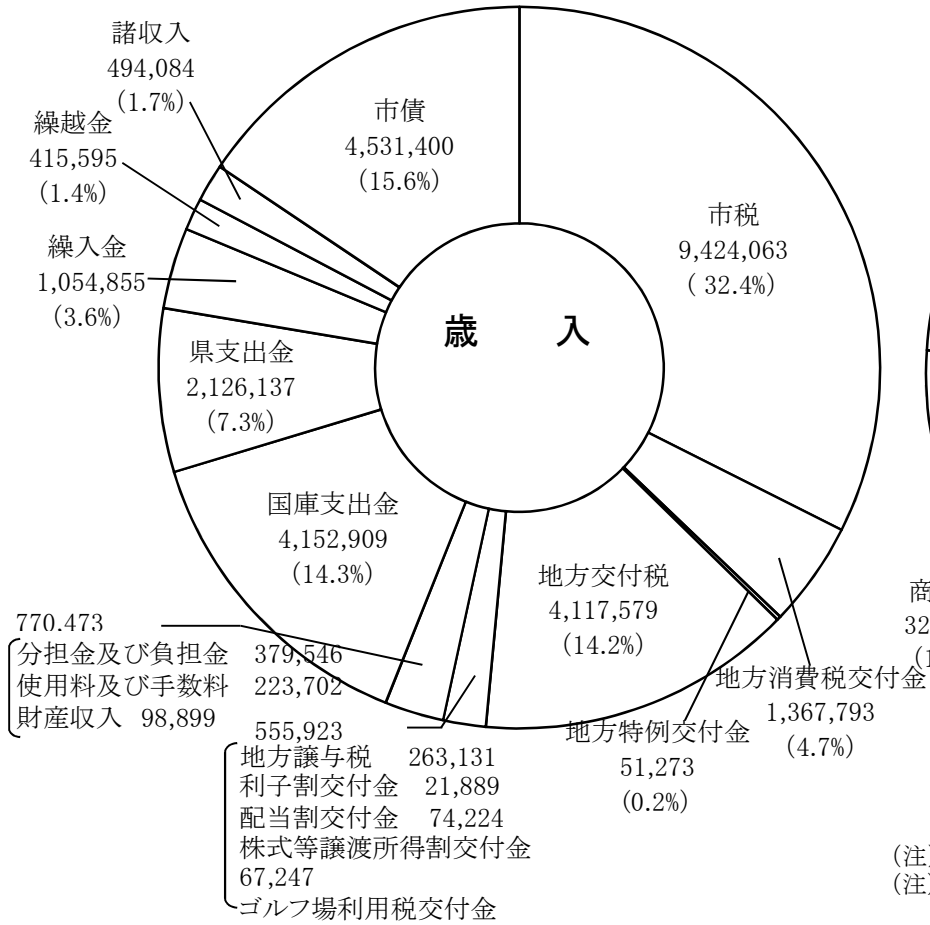
平成27年度 一般会計決算の状況

(単位：千円)


歳 入			歳 出				
区	分	決 算 額	構 成 比	区	分	決 算 額	構 成 比
市	税	9,424,063	32.4	議 会 費		294,080	1.0
	地方消費税交付金	1,367,793	4.7	総 務 費		3,302,268	11.5
	地方特例交付金	51,273	0.2	民 生 費		10,560,848	36.7
	地方交付税	4,117,579	14.2	衛 生 費		4,261,147	14.8
	地方譲与税等	555,923	1.9	農 林 水 産 業 費		571,012	2.0
	分担金及び負担金等	770,473	2.7	商 工 費		328,660	1.1
	国庫支出金	4,152,909	14.3	土 木 費		1,364,272	4.7
	県 支 出 金	2,126,137	7.3	消 防 費		1,177,868	4.1
	繰 入 金	1,054,855	3.6	教 育 費		3,884,093	13.5
	繰 越 金	415,595	1.4	災 害 復 旧 費		22,133	0.1
	諸 収 入	494,084	1.7	公 債 費		2,985,077	10.4
市	債	4,531,400	15.6				
合	計	29,062,084	100.0	合	計	28,751,458	100.0

※表示単位未満を四捨五入しているため、合計と合わない場合があります。

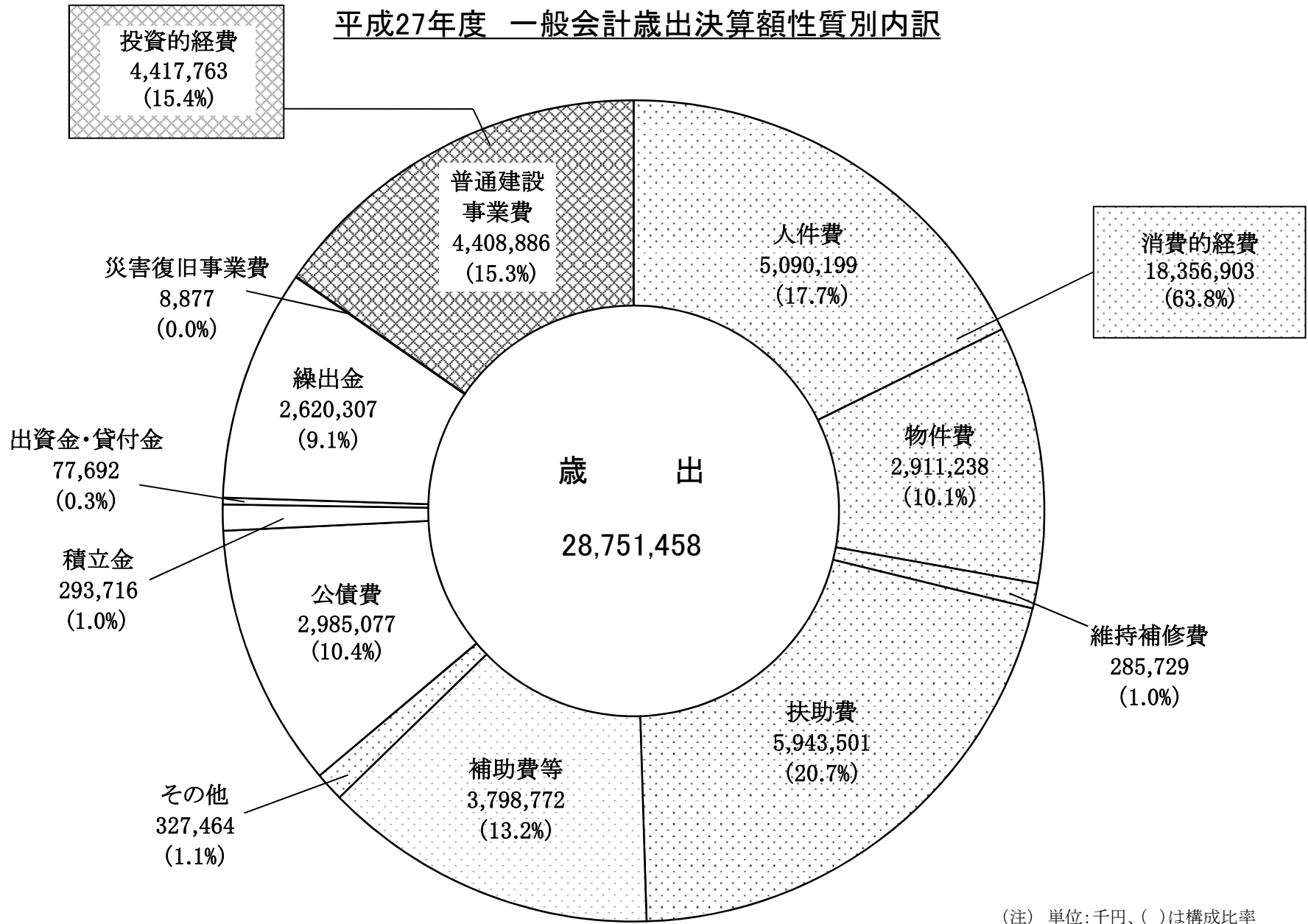
平成27年度 一般会計歳入決算額款別内訳



平成27年度 一般会計歳出決算額款別内訳



平成27年度 一般会計歳出決算額性質別内訳



(注) 単位:千円、()は構成比率

(注) 構成比率は表示単位未満を四捨五入しているため、合計が100%にならない場合があります。