

# 2020年度（令和2年度）

名張市総合計画「新・理想郷プラン」にかかる  
市民意識調査（アンケート）～主な調査結果（図表版）～  
（重点プロジェクト等に係る調査項目）



**名張市**

## 主な調査結果（重点プロジェクトに係る調査項目）

### ～ 48項目のうちの10項目～

#### 目次

調査の概要	・・・・・・・・	1頁
回答者	（問13） ・・・・・・・・	2～3頁
名張市の住みごころ	（問1） ・・・・・・・・	4頁
名張市での継続居住意向	（問2-1） ・・・・・・・・	4頁
名張市での継続居住理由	（問2-2） ・・・・・・・・	5頁
名張市外への移住理由	（問2-3） ・・・・・・・・	5頁
雇用創出	（問8-16） ・・・・・・・・	6頁
子育て・子ども支援	（問10-3） ・・・・・・・・	6頁
健康づくり	（問9-2） ・・・・・・・・	7頁
幸福度	（問11-1） ・・・・・・・・	8頁
幸福度理由	（問11-2） ・・・・・・・・	8頁
理想のまちの将来像	（問12） ・・・・・・・・	9頁

## ◆ 調査の概要

### 【調査の目的】

市民の意向や考え方を把握することを目的とする。調査結果は、名張市総合計画「新・理想郷プラン」第2次基本計画の進捗管理および行政評価などに活用する。

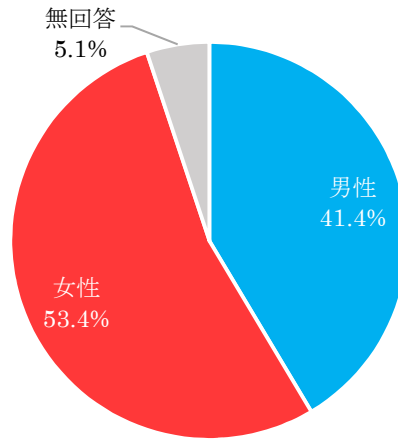
### 【調査方法】

- (1) 調査の対象 : 市内に居住する満18歳以上の男女
- (2) 調査地区 : 名張市全域
- (3) 調査数 : 2,850 人
- (4) 抽出方法 : 住民基本台帳に基づく無作為抽出
- (5) 調査方法 : 郵送による配布・回収
- (6) 調査期間 : 2020年 2月22日～3月13日

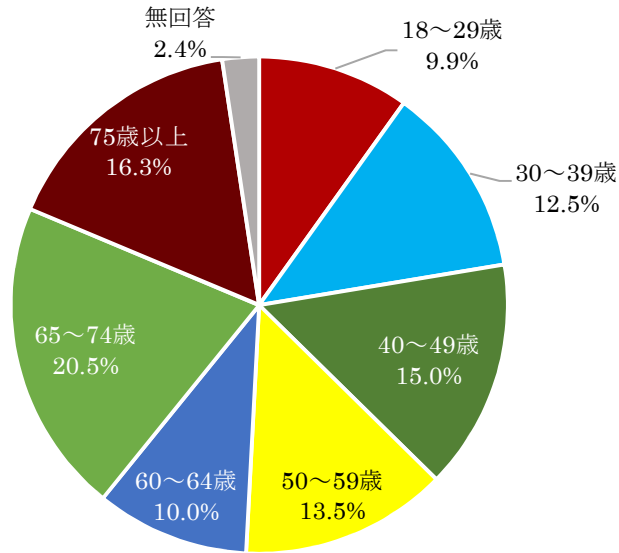
### 【回収結果】

- (1) 有効回収数 : 1,265 人
- (2) 有効回収率 : 44.4 %

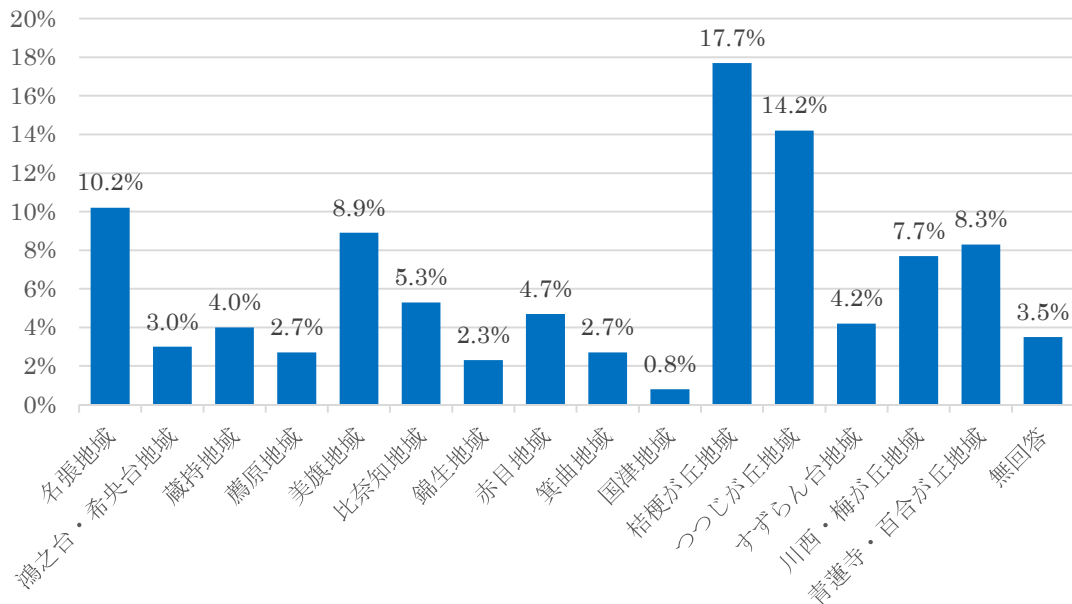
### 回答者の性別（問13-1）



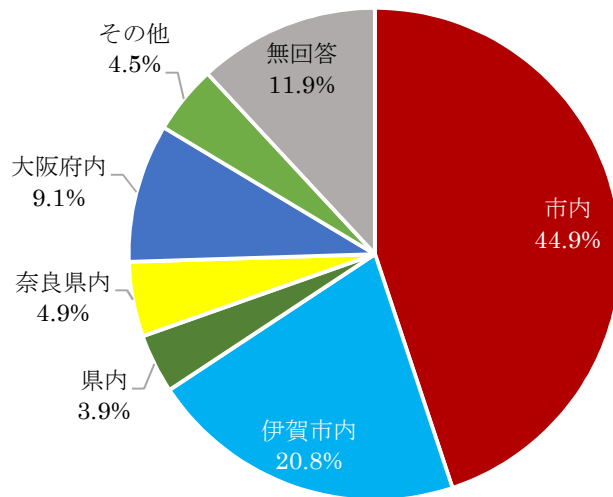
### 回答者の年齢（問13-2）



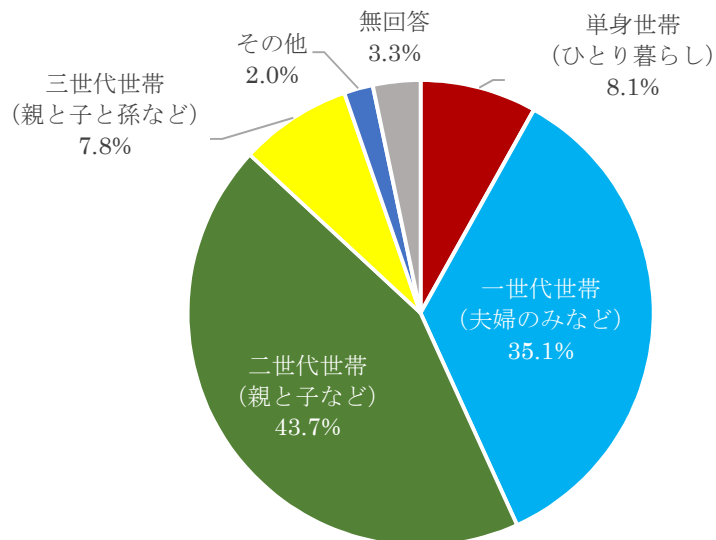
### 回答者の居住地区（問13-3）



### 回答者の勤務地・通学地（問13-5）

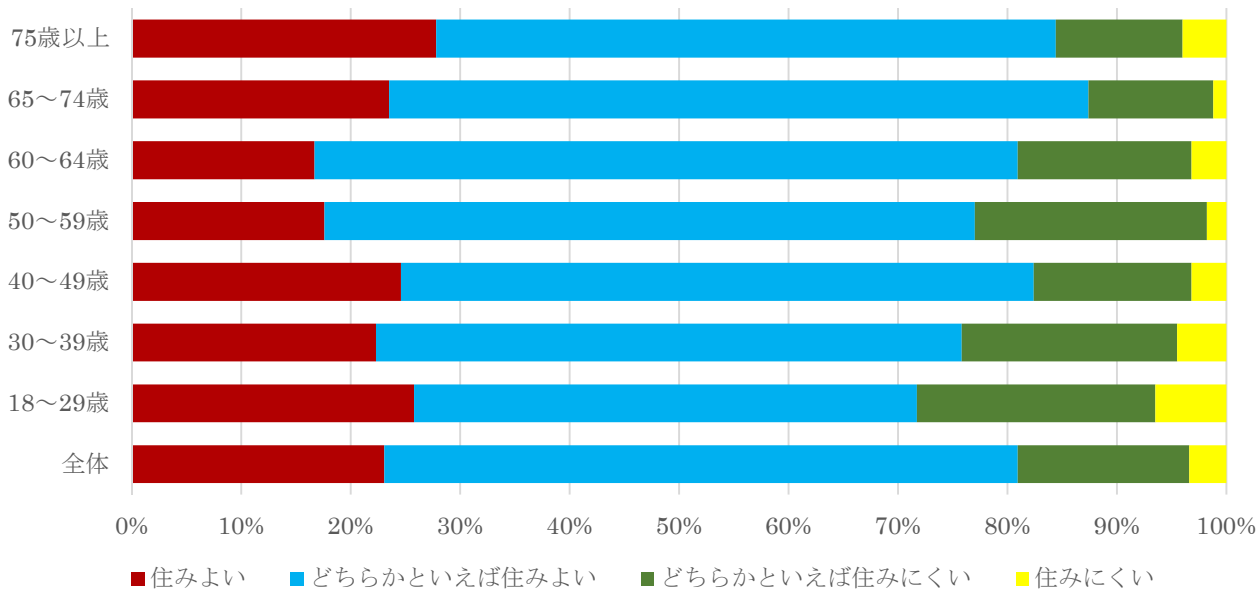


### 回答者の世帯構成（問13-7）



## 名張市の住みごち（問1）

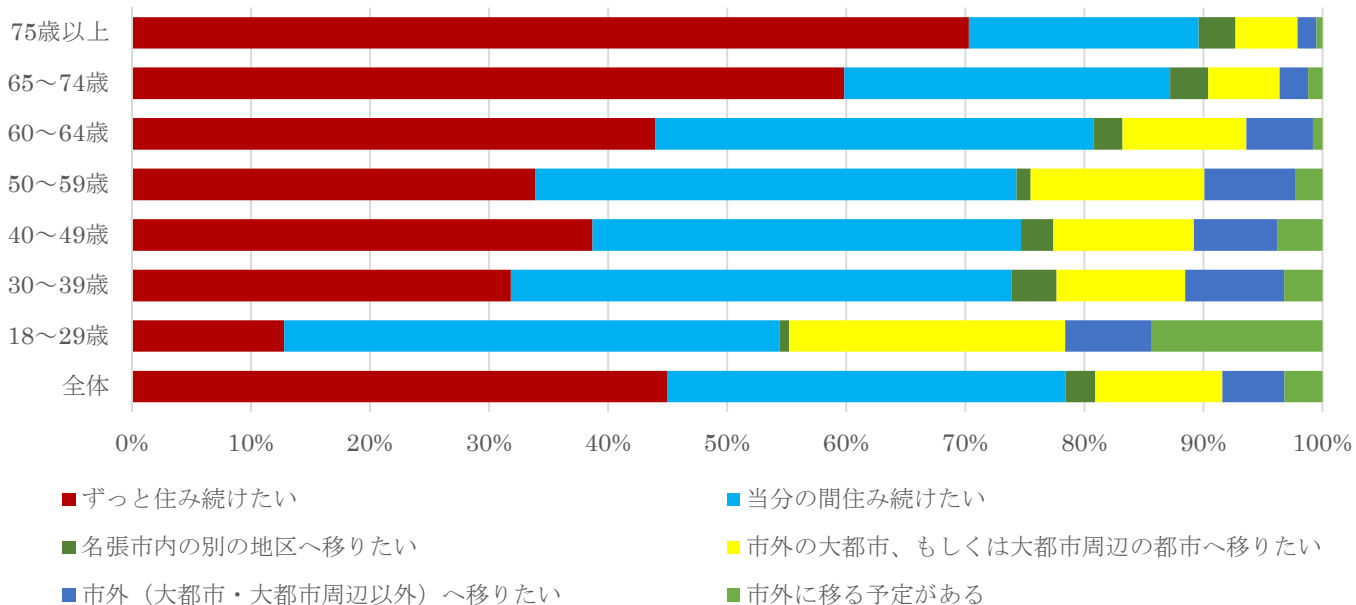
あなたは、名張市の住みごちについてどう思われますか。（年齢別）



81%の人が「住みごちがよい」と思っています。  
年齢別では、65～74歳の方が「住みごちがよい」と回答した割合が一番高いです。

## 名張市での継続移住意向（問2-1）

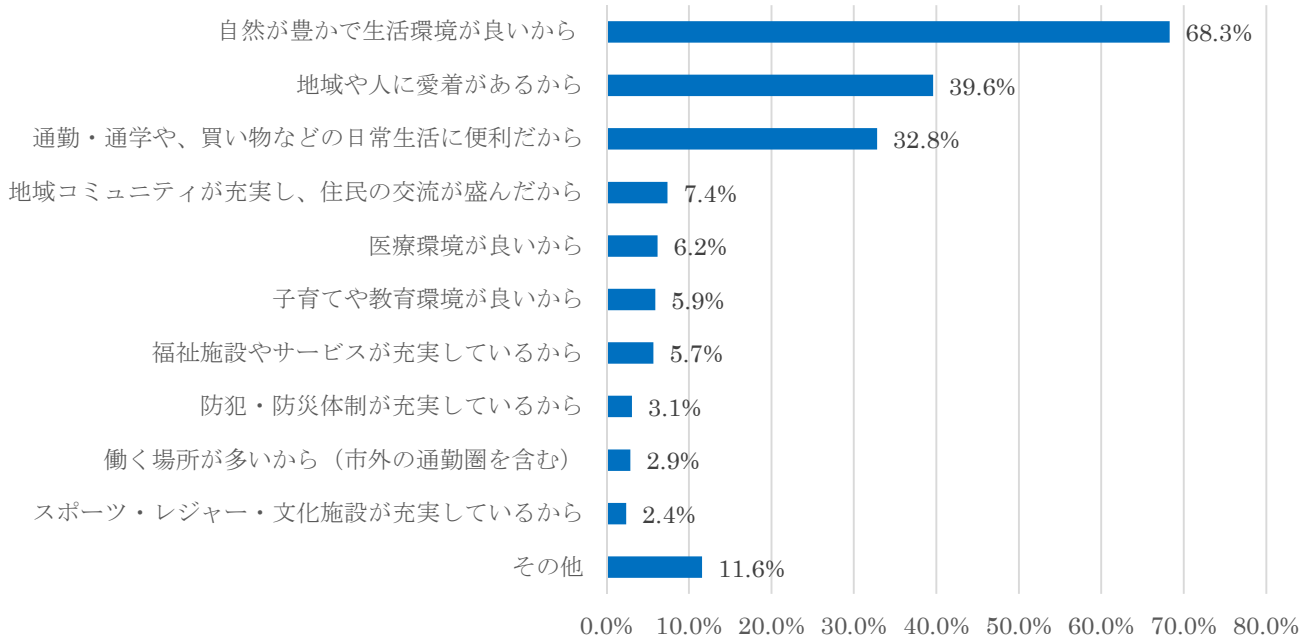
あなたは、今後も名張市に住み続けたいですか。（年齢別）



81%の人が、「市内に住み続けたい」と思っています。  
年齢別では、75歳以上の方が「市内に住み続けたい」と回答した割合が一番高いです。

## 名張市での継続居住理由（問2-2）

あなたが名張市に住み続けたい理由は何ですか。（複数回答）

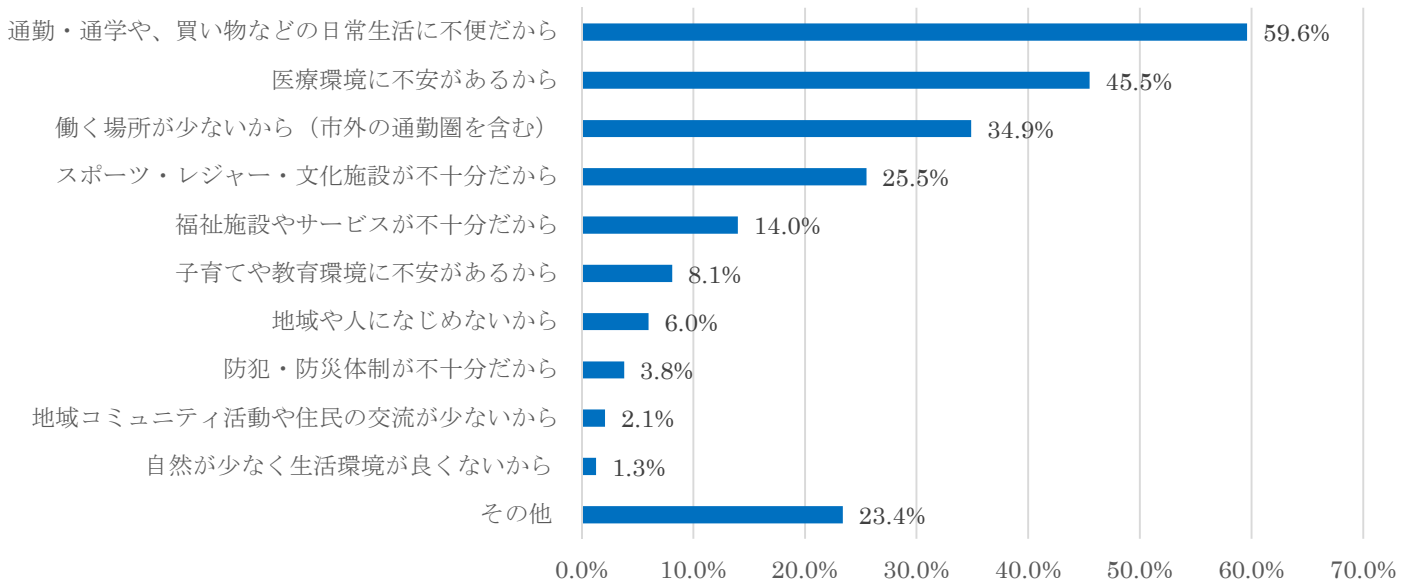


名張市に住み続けたいと思っている人は、自然豊かな生活環境であったり、地域や人への愛着を理由にしています。

その他意見では「マイホームの購入」や「通勤」を理由にあげる人が多いです。

## 名張市外への移住理由（問2-3）

あなたが名張市外へ移りたい理由は何ですか。（複数回答）

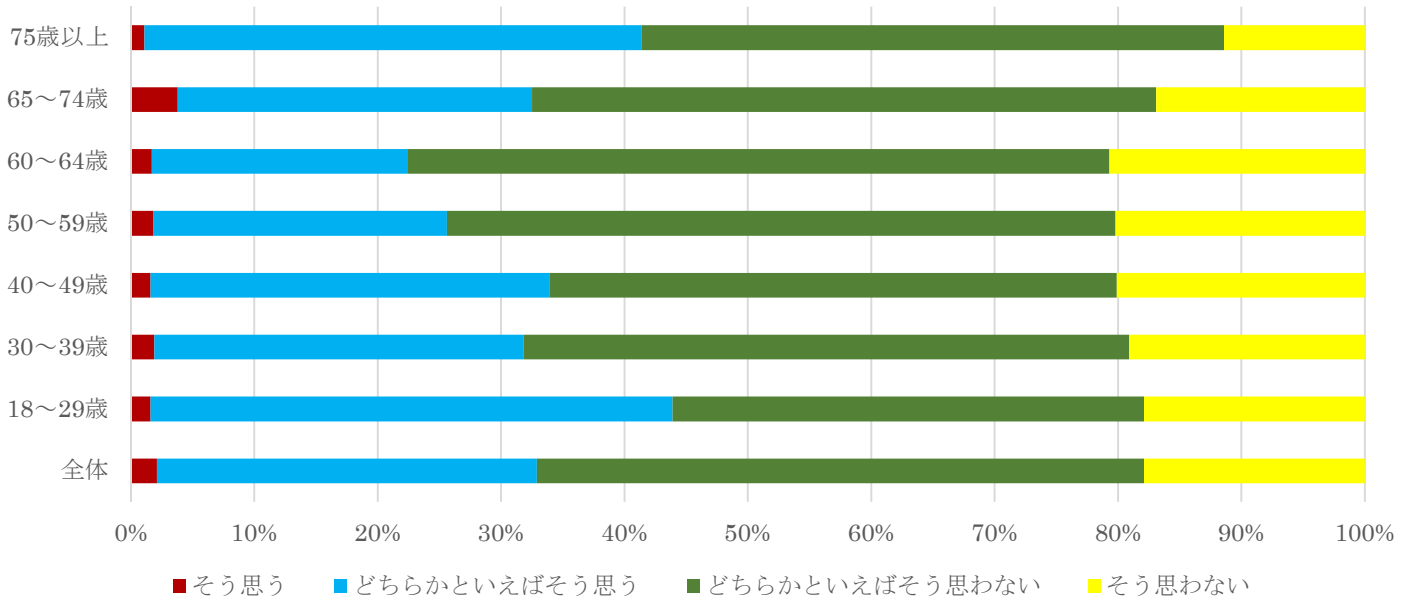


名張市外へ移りたいと思っている人は、日常生活の不便さや医療環境への不安などを理由にしています。

その他意見では「就職・進学のため」、「実家へ戻る」といった意見が多いです。

## 雇用創出（問8-16）

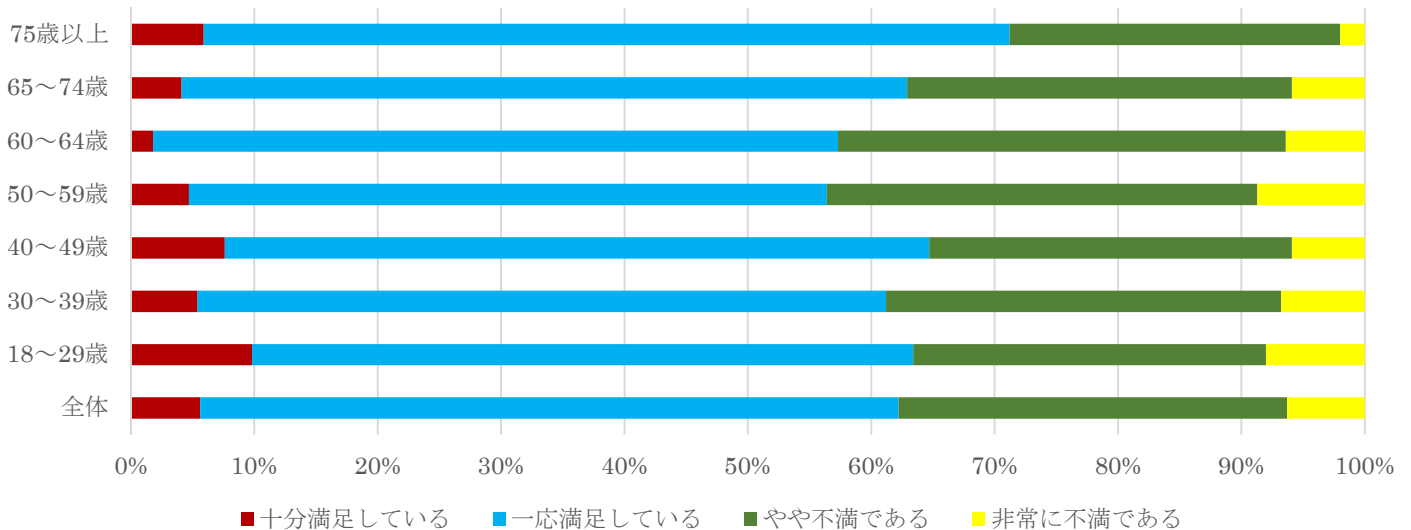
働く意欲のある人にいきいきと働ける場が確保されていると思う。



67. 1%の人が「働く意欲のある人にいきいきと働ける場が確保されていない」と思っています。年齢別では、60歳～64歳の方が「働く意欲のある人にいきいきと働ける場が確保されていない」と回答した割合が一番高いです。

## 子育て・子ども支援（問10-3）

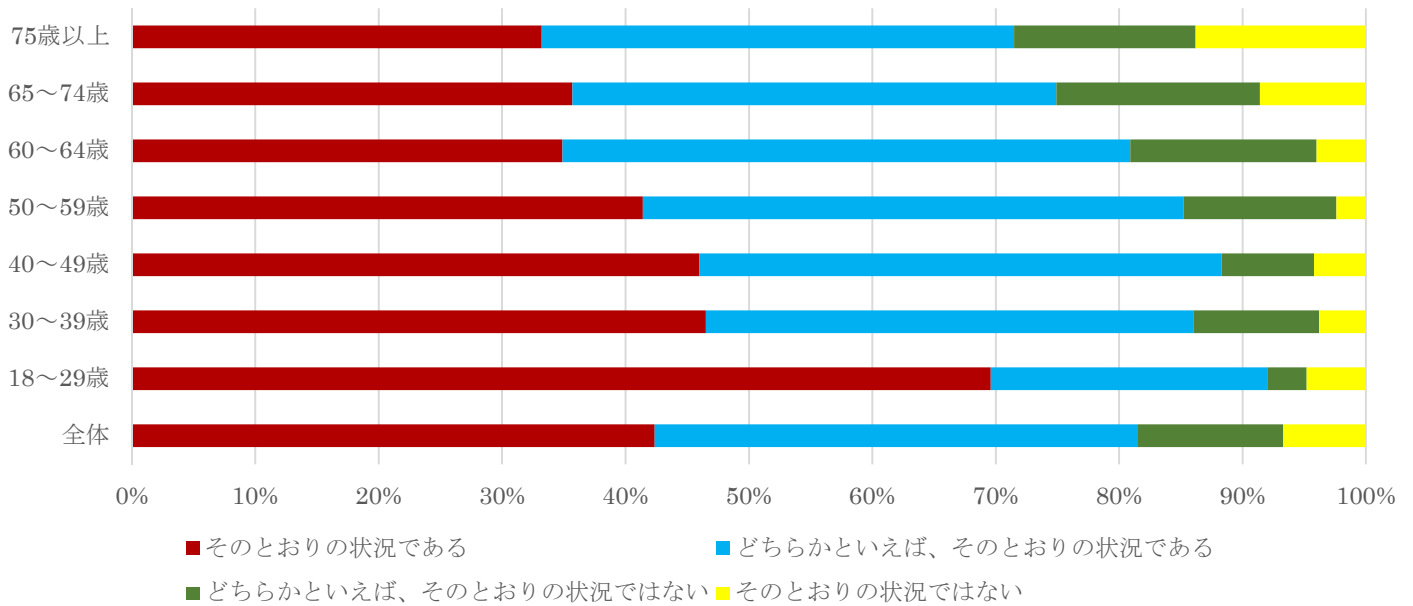
市内の保育施設や子育てサービス、相談窓口等の子育て支援施策について



62. 2%の人が、市内の子育て支援施策について満足しています。年齢別では、18～29歳、30～39歳、40～49歳の方々の6割以上が「市内の子育て支援に満足している」と回答しています。



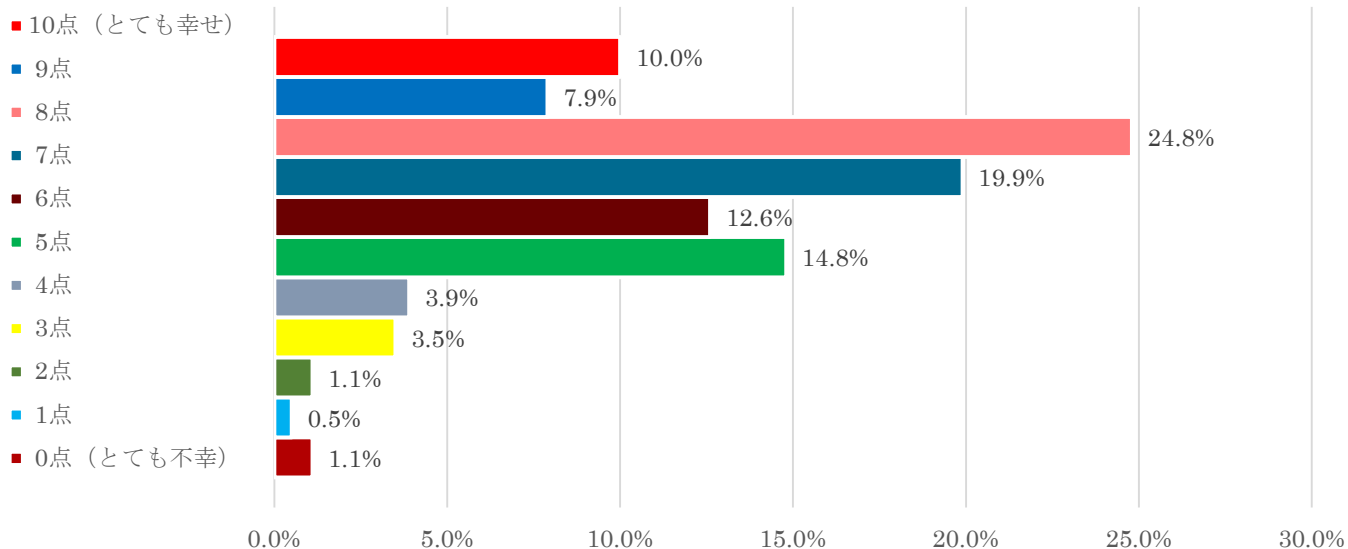
## 健康づくり（問9-2） 現在、自分は健康である。



81. 6%の人が、自分は健康であると感じています。回答者の年齢が高くなるにつれ「自分は健康ではない」と回答する割合が高くなっています。

## 幸福度（問11-1）

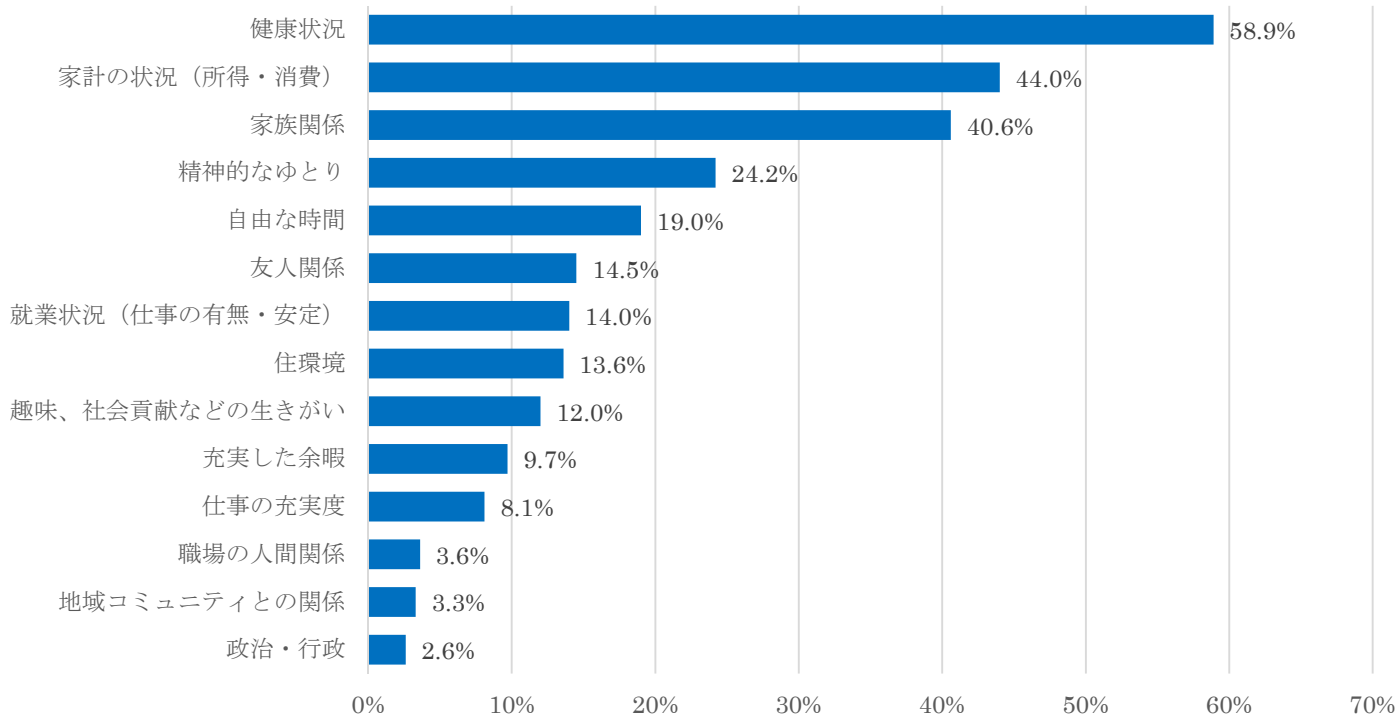
現在、あなたはどの程度幸せですか。



名張市民の幸福度の平均は6.87点でした。昨年度と比べ0.2点上がっています。

## 幸福度理由（問11-2）

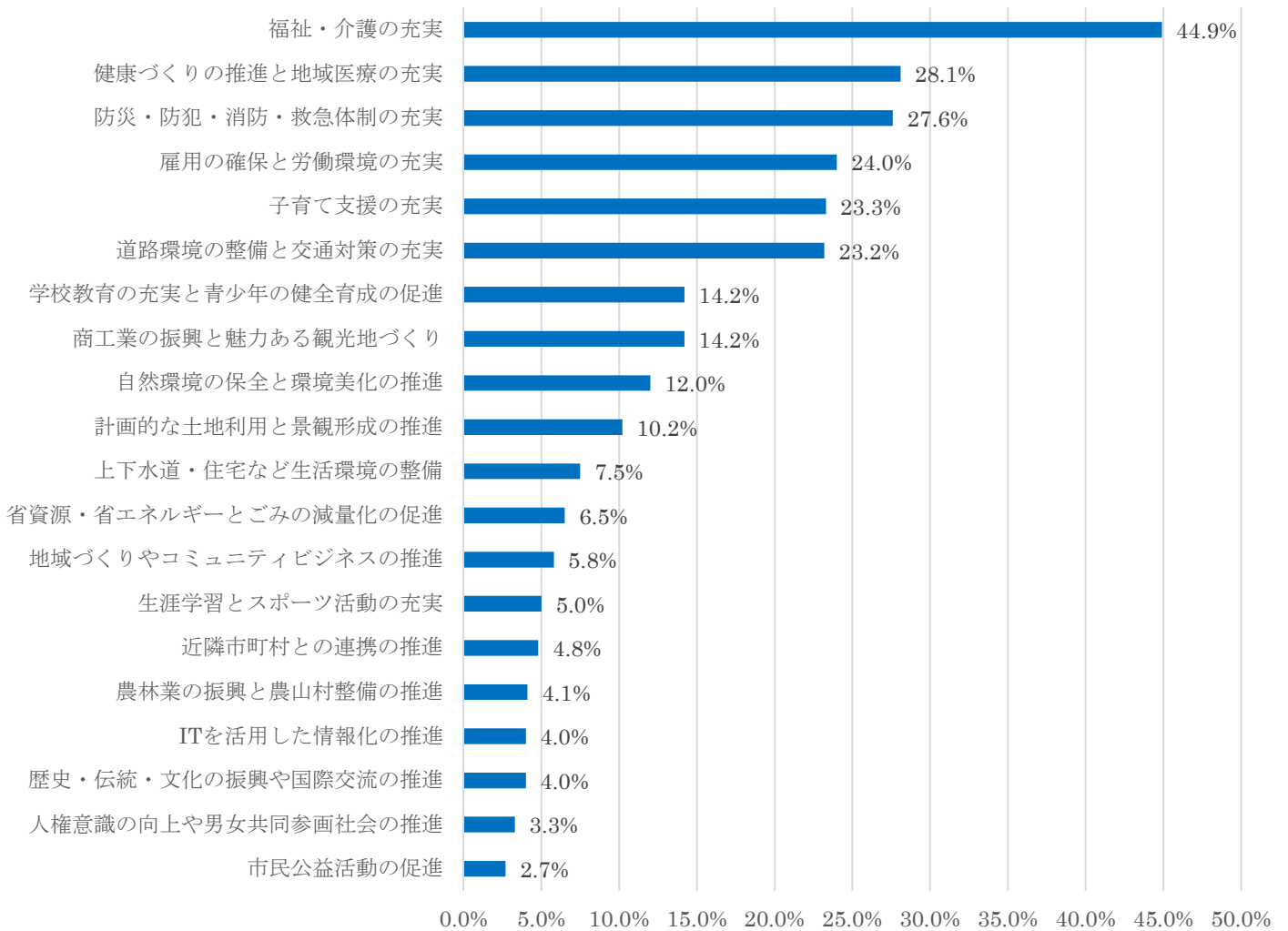
幸福度を判断する際に、重視した事項は何ですか。（複数回答）



市民の方が幸福感を判断する際に、最も重視した事項は「健康状況」です。次に多い事項が、「家計の状況」となっています。

## 理想のまちの将来像（問12）

あなたが理想とするまちの将来像に向けて、今後、  
名張市はどの分野に重点的に取り組むべきだと思いますか。  
（複数回答）



多くの市民が、今後「福祉・介護の充実」「健康づくりの推進と地域医療の充実」に重点的に取り組むべきだと回答しています。

