

令和元年度 第2回

名張市総合教育会議

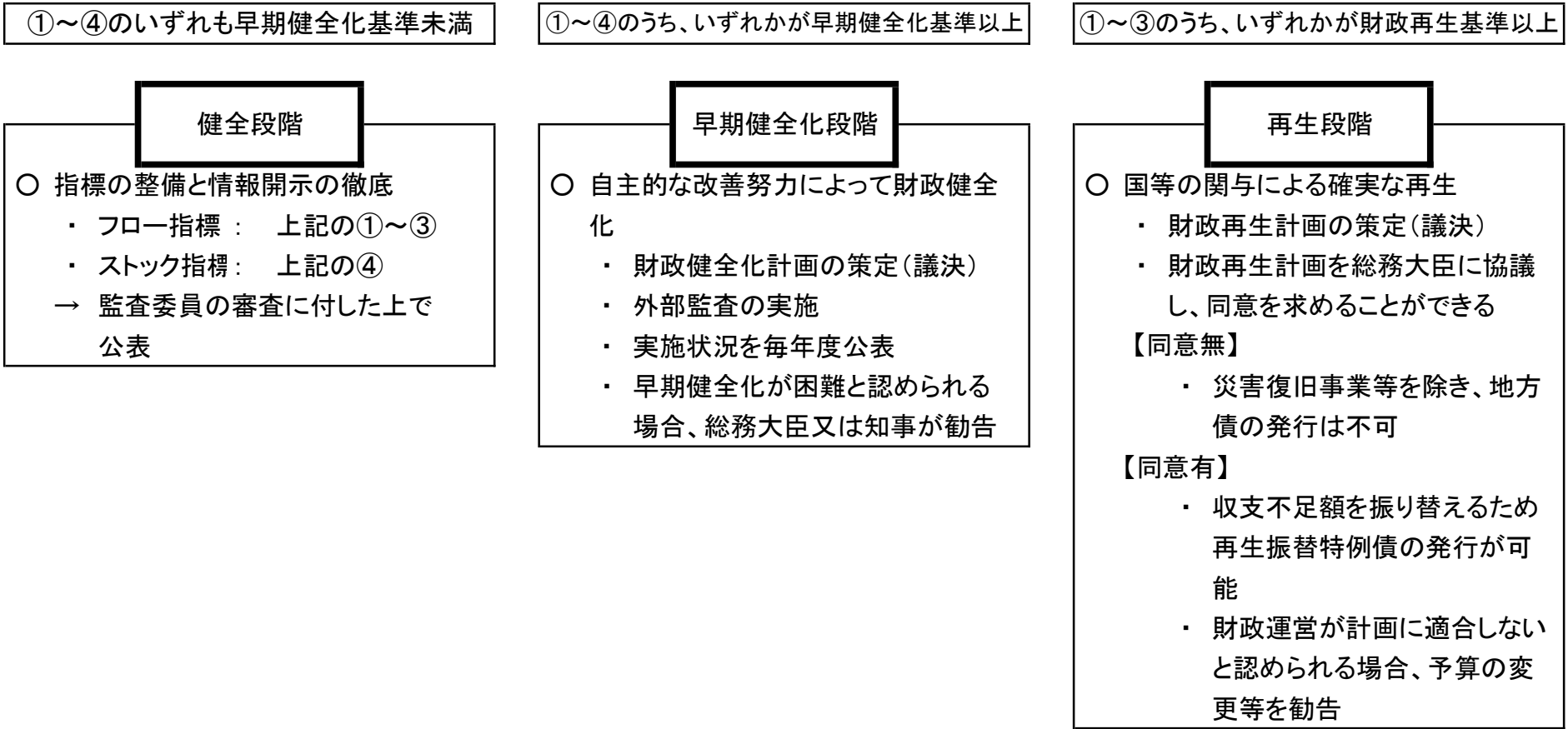
資料 1

総務部 財政経営室

1. 地方公共団体の財政の健全化に関する法律

地方公共団体の財政状況を統一的な指標で明らかにし、財政の健全化や再生が必要な場合に迅速な対応を取ることを目的に制定

健全化判断比率 { ①実質赤字比率 ②連結実質赤字比率 ③実質公債費比率 ④将来負担比率



平成30年度決算の状況

実質公債費比率、将来負担比率ともに早期健全化基準以上 …… 夕張市のみ(実質公債費比率は財政再生基準以上)

	実質公債費比率	将来負担比率
名 張 市	16.2	190.3
早 期 健 全 化 基 準	25.0	350.0
県 内 順 位 (2 9 団 体 中)	ワースト1位	ワースト1位
全 国 順 位 (1 4 7 1 団 体 中)	ワースト27位	ワースト8位

2. 地方財政状況調査

経常収支比率 人件費、扶助費及び公債費等、義務的性格の経常経費に、市税、地方交付税及び地方譲与税を中心とする経常一般財源がどの程度充当されているのかを算出

… 財政構造の弾力性を測定する指標

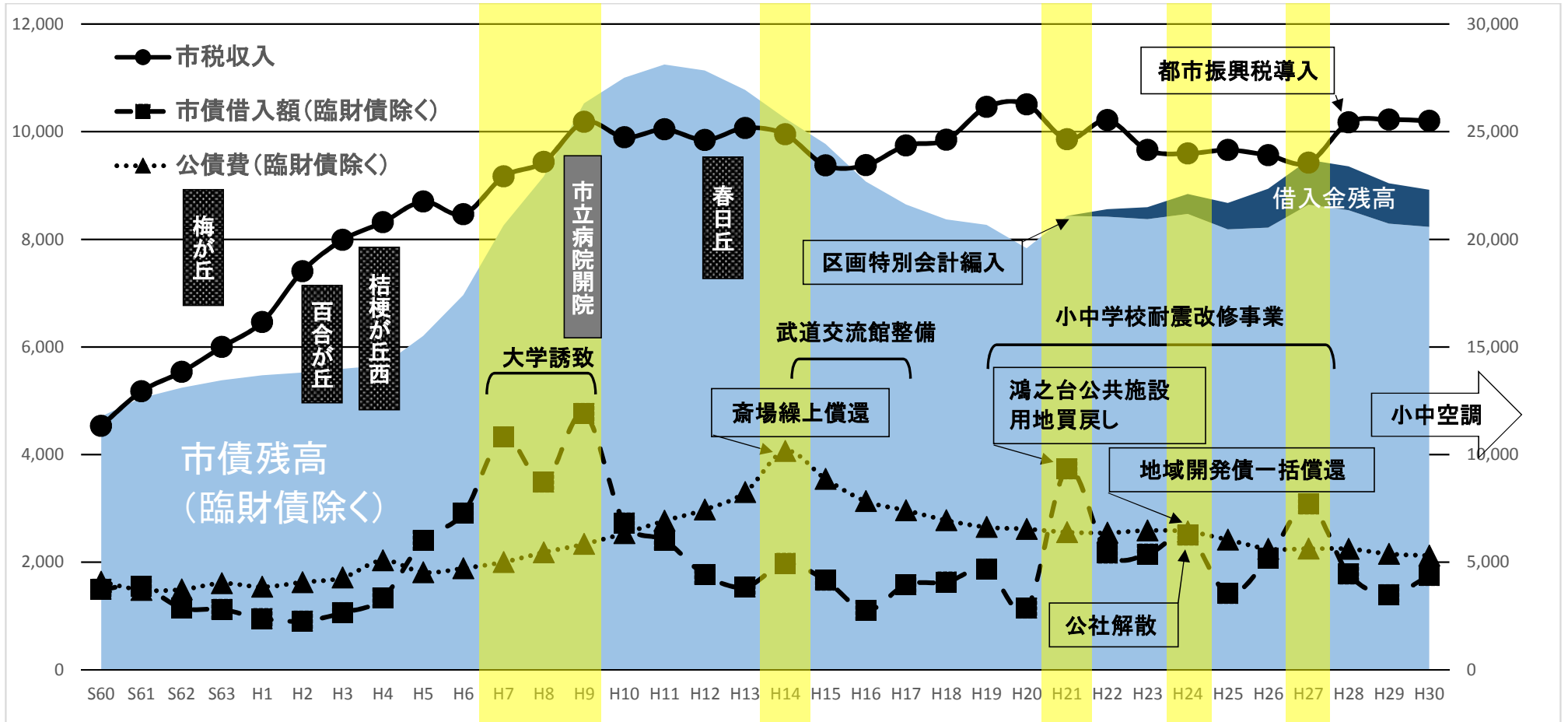
平成30年度の決算状況

	経常収支比率	対前年度
名 張 市	99.7%	同率
県 内 平 均 値 (2 9 団 体)	89.5%	1.7ポイント改善
全 国 平 均 値 (1 4 7 1 団 体)	93.0%	0.2ポイント悪化

3. 原因と対応策

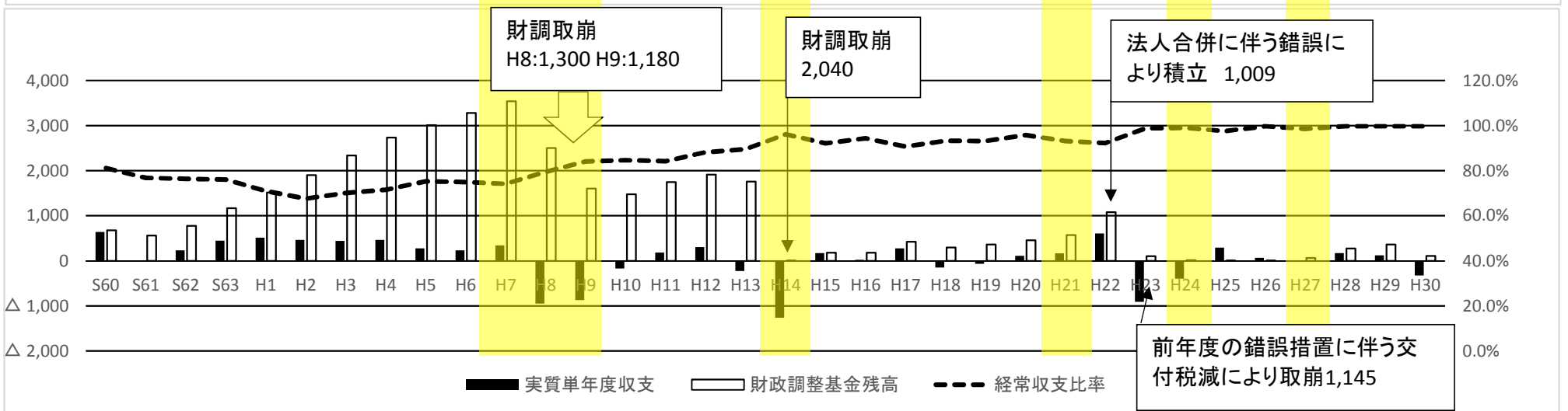
原因 … 次頁参照
 理由 … 財政構造 + 新たな課題 ← 対応策

決算額（折れ線）【単位：百万円】



借金残高（積み上げ面）【単位：百万円】

決算額【単位：百万円】



経常収支比率（折れ線）