

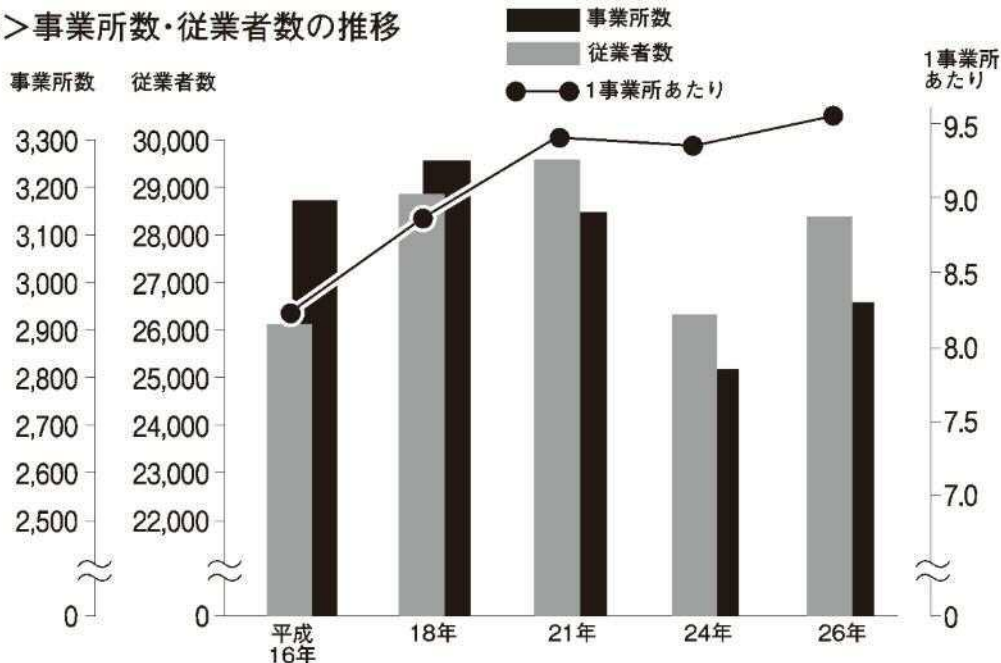
5. 事業所

56. 産業大分類別事業所数及び従業者数の推移

産業分類	平成16年		18		産業分類	平成21年	
	事業所数	従業者数	事業所数	従業者数		事業所数	従業者数
総数	3,173	26,125	3,257	28,849	総数	3,148	29,581
A~C 農業・林業・漁業	8	86	9	31	A~B 農林漁業	7	68
D 鉱業	-	-	-	-	C 鉱業、採石業、砂利採取業	-	-
E 建設業	317	1,633	283	1,496	D 建設業	269	1,385
F 製造業	270	7,113	255	6,995	E 製造業	245	6,166
G 電気・ガス・熱供給・水道業	4	156	8	167	F 電気・ガス・熱供給・水道業	9	240
H 情報通信業	20	256	16	252	G 情報通信業	23	178
I 運輸業	43	1,048	46	969	H 運輸業、郵便業	50	1,321
J 卸売・小売業	843	5,848	808	6,053	I 卸売業、小売業	787	6,492
K 金融・保険業	57	534	56	475	J 金融業、保険業	53	564
L 不動産業	218	431	233	440	K 不動産業、物品賃貸業	259	619
M 飲食店、宿泊業	367	2,301	354	2,232	L 学術研究、専門・技術サービス業	92	322
N 医療、福祉	183	2,251	241	3,244	M 宿泊業、飲食サービス業	346	2,709
O 教育、学習支援業	208	873	271	1,870	N 生活関連サービス業、娯楽業	309	1,916
P 複合サービス事業	19	162	30	389	O 教育、学習支援業	219	1,600
Q サービス業(他に分類されないもの)	616	3,433	627	3,531	P 医療、福祉	240	3,601
R 公務(他に分類されないもの)	-	-	20	705	Q 複合サービス事業	21	193
					R サービス業(他に分類されないもの)	202	1,482
					S 公務(他に分類されるものを除く)	17	725

- ※1. 平成16年は6月1日、平成18年は10月1日、平成21年・平成26年は7月1日、平成24年は2月1日現在。
- ※2. 平成16年は、簡易調査のため、数値は民営事業所のみ。
- ※3. 平成16年分より日本標準産業分類表改訂により項目追加。
- ※4. 平成19年11月 日本標準産業分類表改定により項目追加。
- ※5. 事業内容等が不詳の事業所は含まない。
- ※6. 平成21年以降は経済センサス(総務省統計局)に切り替え。
- ※7. 平成24年経済センサス-活動調査は民営事業所のための調査。

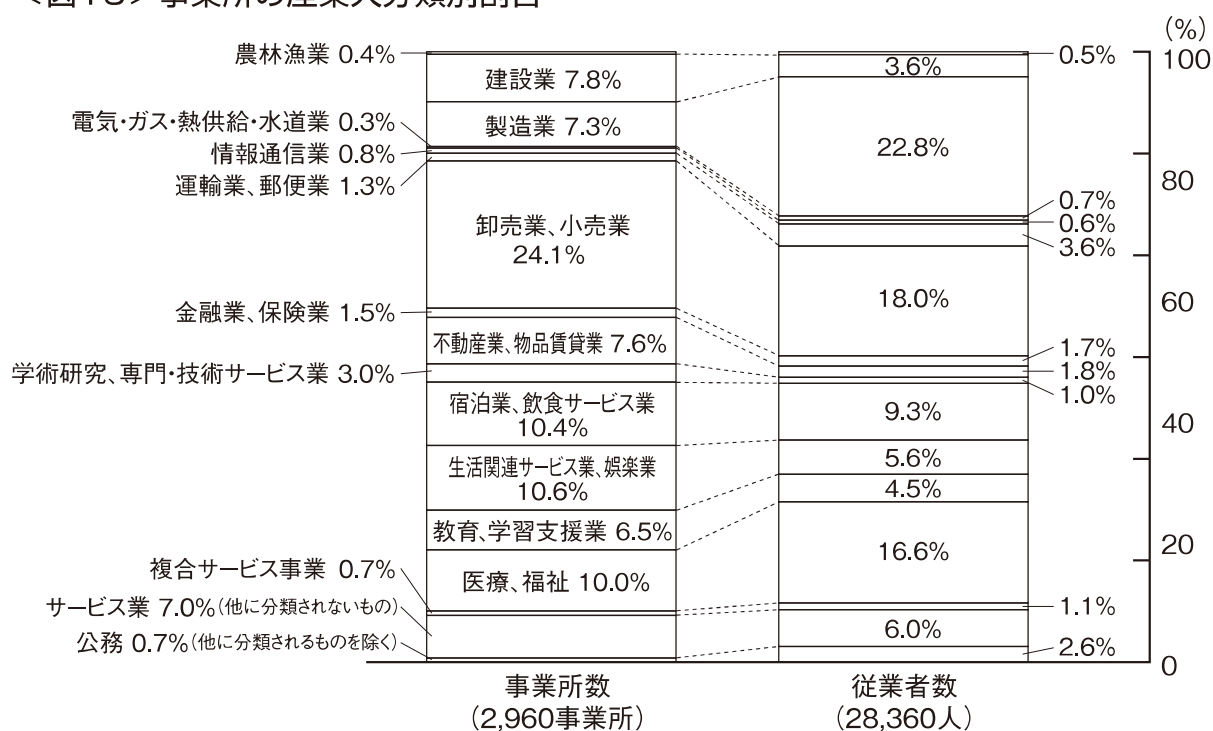
<図15> 事業所数・従業者数の推移



24		26	
事業所数	従業者数	事業所数	従業者数
2,818	26,324	2,960	28,360
9	76	12	135
—	—	—	—
244	1,091	232	1,009
213	6,429	218	6,442
5	139	8	203
15	231	22	165
41	1,162	39	1,020
721	5,514	715	5,091
49	550	45	492
246	581	225	501
85	278	89	280
309	2,512	308	2,645
284	1,740	315	1,591
156	684	193	1,282
228	3,404	295	4,727
17	94	20	321
196	1,839	204	1,704
—	—	20	752

資料：活動調査 資料：基礎調査

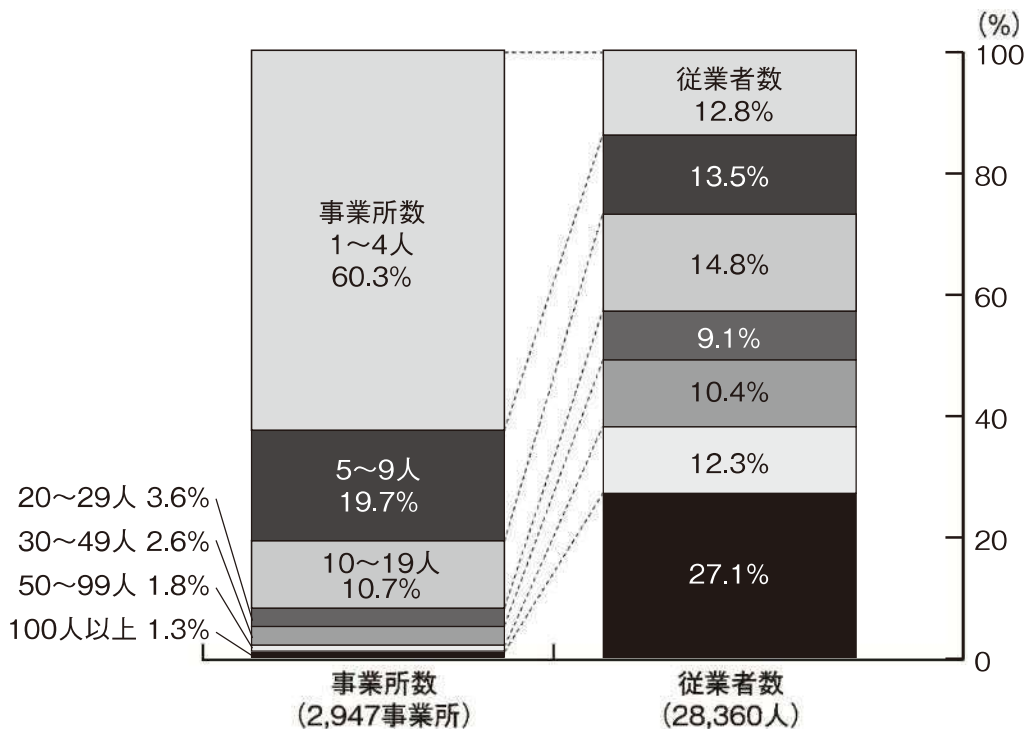
<図16> 事業所の産業大分類別割合



57. 産業大分類別・従業者規模別事業所数及び従業者数

産業分類	総数		1～4人		5～9人		10～19人	
	事業所数	従業者数	事業所数	従業者数	事業所数	従業者数	事業所数	従業者数
総数	2,960	28,360	1,776	3,629	581	3,836	314	4,198
A～B 農林漁業	12	135	3	5	5	38	1	10
C 鉱業、採石業、砂利採取業	-	-	-	-	-	-	-	-
D 建設業	232	1,009	149	310	64	410	16	210
E 製造業	218	6,442	105	239	27	184	26	343
F 電気・ガス・熱供給・水道業	8	203	2	6	-	-	1	12
G 情報通信業	22	165	17	30	2	11	1	14
H 運輸業、郵便業	39	1,020	8	17	5	38	9	132
I 卸売業、小売業	715	5,091	414	928	173	1,116	89	1,218
J 金融業、保険業	45	492	16	39	11	77	8	107
K 不動産業、物品賃貸業	225	501	200	323	19	114	3	36
L 学術研究、専門・技術サービス業	89	280	72	135	12	72	3	40
M 宿泊業、飲食サービス業	308	2,645	170	383	63	421	34	456
N 生活関連サービス業、娯楽業	315	1,591	235	449	40	258	21	265
O 教育、学習支援業	193	1,282	138	239	32	208	13	155
P 医療、福祉	295	4,727	91	182	87	613	68	916
Q 複合サービス事業	20	321	10	31	6	36	2	26
R サービス業(他に分類されないもの)	204	1,704	139	299	30	207	17	230
S 公務(他に分類されるものを除く)	20	752	7	14	5	33	2	28

<図17> 事業所の規模別割合



※1. 出向・派遣従業者のみを除く。

平成26年7月1日現在

20～29人		30～49人		50～99人		100人以上		出向・派遣従業者のみ
事業所数	従業者数	事業所数	従業者数	事業所数	従業者数	事業所数	従業者数	事業所数
107	2,574	78	2,948	53	3,493	38	7,682	13
1	20	2	62	-	-	-	-	-
-	-	-	-	-	-	-	-	-
3	79	-	-	-	-	-	-	-
12	303	18	687	13	932	17	3,754	-
1	23	-	-	1	55	1	107	2
-	-	1	31	1	79	-	-	-
5	129	7	280	4	220	1	204	-
17	381	11	417	5	296	5	735	1
8	197	2	72	-	-	-	-	-
1	28	-	-	-	-	-	-	2
-	-	1	33	-	-	-	-	1
22	533	13	499	4	232	1	121	1
5	109	7	262	4	248	-	-	3
2	50	2	69	3	203	3	358	-
20	472	10	402	14	969	5	1,173	-
-	-	1	39	-	-	1	189	-
8	202	3	95	1	62	3	609	3
2	48	-	-	3	197	1	432	-

資料：経済センサス-基礎調査(総務省統計局)



5. 事業所

58. 地区別・産業大分類別事業所数

産業分類	総数	名張	希中央	鴻之台	蔵持	川西・梅が丘	薦原	美旗	比奈知
総数	2,960	584	80	144	244	81	128	272	114
A～B 農 林 漁 業	12	1	—	—	1	—	—	3	2
C 鉱業、採石業、砂利採取業	—	—	—	—	—	—	—	—	—
D 建 設 業	232	35	3	4	16	9	15	19	5
E 製 造 業	218	39	—	2	32	4	30	30	11
F 電気・ガス・熱供給・水道業	8	—	—	—	1	1	2	—	1
G 情 報 通 信 業	22	4	1	3	—	2	—	1	—
H 運 輸 業、郵 便 業	39	8	—	—	3	1	10	8	2
I 卸 売 業、小 売 業	715	159	26	36	54	11	18	73	33
J 金 融 業、保 険 業	45	11	4	2	2	—	2	3	1
K 不動産業、物品賃貸業	225	73	7	15	41	9	1	8	1
L 学術研究、専門・技術サービス業	89	11	4	7	6	5	6	4	—
M 宿泊業、飲食サービス業	308	64	11	26	30	7	11	18	11
N 生活関連サービス業、娯楽業	315	65	9	18	25	12	8	24	16
O 教育、学習支援業	193	26	1	1	7	7	5	18	7
P 医 療、福 祉	295	50	11	15	7	8	8	39	8
Q 複合サービス事業	20	2	—	—	1	1	1	3	2
R サービス業(他に分類されないもの)	204	34	2	8	17	4	11	21	14
S 公務(他に分類されるものを除く)	20	2	1	7	1	—	—	—	—

59. 地区別・産業大分類別従業者数

産業分類	総数	名張	希中央	鴻之台	蔵持	川西・梅が丘	薦原	美旗	比奈知
総数	28,360	3,871	876	1,534	3,522	282	3,339	3,544	1,352
A～B 農 林 漁 業	135	8	—	—	32	—	—	24	21
C 鉱業、採石業、砂利採取業	—	—	—	—	—	—	—	—	—
D 建 設 業	1,009	180	16	14	71	30	37	141	20
E 製 造 業	6,442	199	—	8	1,636	23	2,413	791	270
F 電気・ガス・熱供給・水道業	203	—	—	—	—	—	14	—	55
G 情 報 通 信 業	165	38	2	6	—	4	—	1	—
H 運 輸 業、郵 便 業	1,020	405	—	—	105	1	189	233	16
I 卸 売 業、小 売 業	5,091	889	264	320	645	41	135	350	343
J 金 融 業、保 険 業	492	162	78	19	11	—	7	16	2
K 不動産業、物品賃貸業	501	129	19	50	70	12	6	18	1
L 学術研究、専門・技術サービス業	280	55	12	24	13	9	10	9	—
M 宿泊業、飲食サービス業	2,645	319	274	252	459	28	65	62	105
N 生活関連サービス業、娯楽業	1,591	229	71	61	241	19	102	139	97
O 教育、学習支援業	1,282	214	17	1	22	25	19	220	28
P 医 療、福 祉	4,727	692	114	138	81	75	286	938	246
Q 複合サービス事業	321	193	—	—	3	6	3	19	7
R サービス業(他に分類されないもの)	1,704	148	8	42	62	9	53	583	141
S 公務(他に分類されるものを除く)	752	11	1	599	71	—	—	—	—

平成26年7月1日現在

富貴ヶ丘	すずらん台	つつじが丘	春日丘	錦生	赤目	箕曲	青蓮寺・百合が丘	国津	桔梗が丘	桔梗が丘南	桔梗が丘西
45	30	134	9	97	126	297	143	27	365	16	24
1	-	-	-	2	-	-	1	-	1	-	-
-	-	-	-	-	-	-	-	-	-	-	-
17	1	16	-	15	17	20	13	5	21	1	-
-	-	4	-	14	14	25	4	4	4	-	1
-	-	-	-	-	-	1	-	-	2	-	-
2	1	-	1	-	-	2	2	-	3	-	-
1	-	2	-	-	1	1	1	-	1	-	-
4	8	30	1	23	19	95	21	2	95	4	3
1	-	-	-	-	1	6	1	-	10	1	-
-	-	4	-	5	17	23	8	-	12	-	1
-	1	5	-	2	-	4	4	1	24	2	3
3	1	10	1	11	13	43	17	-	28	-	3
4	4	16	-	7	12	32	11	1	45	2	4
4	3	21	4	2	4	8	17	1	50	4	3
5	3	17	2	5	11	18	22	7	53	1	5
-	1	1	-	-	2	2	1	1	2	-	-
3	7	6	-	10	14	17	17	5	12	1	1
-	-	2	-	1	1	-	3	-	2	-	-

資料：経済センサス-基礎調査(情報政策室)

平成26年7月1日現在

富貴ヶ丘	すずらん台	つつじが丘	春日丘	錦生	赤目	箕曲	青蓮寺・百合が丘	国津	桔梗が丘	桔梗が丘南	桔梗が丘西
280	109	486	181	637	703	3,505	1,196	373	2,378	53	139
30	-	-	-	11	-	-	1	-	8	-	-
-	-	-	-	-	-	-	-	-	-	-	-
54	3	66	-	55	51	93	62	5	107	4	-
-	-	10	-	114	130	782	13	6	45	-	2
-	-	-	-	-	-	23	-	-	111	-	-
3	1	-	2	-	-	85	5	-	18	-	-
14	-	10	-	-	3	18	22	-	4	-	-
10	27	133	3	128	81	1,023	88	2	578	8	23
4	-	-	-	-	5	80	3	-	103	2	-
-	-	4	-	16	34	39	22	-	76	-	5
-	1	7	-	6	-	32	14	2	78	2	6
7	2	27	35	56	126	504	100	-	217	-	7
16	6	39	-	115	47	152	16	51	178	7	5
4	16	76	137	32	15	82	112	3	252	4	3
98	24	81	4	66	172	451	634	133	402	12	80
-	3	4	-	-	7	52	5	4	15	-	-
40	26	14	-	37	31	89	73	167	159	14	8
-	-	15	-	1	1	-	26	-	27	-	-

資料：経済センサス-基礎調査(情報政策室)

60. 産業中分類別事業所数及び従業者数

平成26年7月1日現在

産業中分類			事業所数	従業者数	産業中分類			事業所数	従業者数
A~S	全産業		2,960	28,360	I	卸売業、小売業	715	5,091	
A~B	農林漁業		9	76	50	各種商品卸売業	-	-	
A	農業、林業		11	134	51	繊維・衣服等卸売業	6	44	
1	農業		11	134	52	飲食料品卸売業	26	122	
2	林業		-	-	53	建築材料・鉄物・金属材料等卸売業	28	140	
B	漁業		1	1	54	機械器具卸売業	20	68	
3	漁業(水産養殖業を除く)		-	-	55	その他の卸売業	38	179	
4	水産養殖業		1	1	56	各種商品小売業	3	394	
C~R	非金属採掘業		2,809	26,248	57	織物・衣服・身の回り品小売業	77	353	
C	鉱業、採石業、砂利採取業		-	-	58	飲食料品小売業	159	1,419	
5	鉱業、採石業、砂利採取業		-	-	59	機械器具小売業	103	585	
D	建設業		232	1,009	60	その他の小売業	231	1,673	
6	総合工事業		126	639	61	無店舗小売業	24	114	
7	職別工事業(設備工事業を除く)		58	175	J	金融業、保険業	45	492	
8	設備工事業		48	195	62	銀行	15	208	
E	製造業		218	6,442	63	協同組織金融業	3	38	
9	食料品製造業		22	261	64	貸金業、クレジットカード業等非預金信用機関	1	2	
10	飲料・たばこ・飼料製造業		7	24	65	金融商品取引業、商品先物取引業	2	25	
11	繊維・雑工業		26	278	66	補助的金融業等	-	-	
12	木材・木製品製造業(家具を除く)		14	107	67	保険業(保険媒介代理業、保険サービス業を含む)	24	219	
13	家具・装備品製造業		9	41	K	不動産業、物品賃貸業	225	501	
14	パルプ・紙・紙加工品製造業		5	163	68	不動産取引業	38	106	
15	印刷・同関連業		9	172	69	不動産賃貸業・管理業	174	300	
16	化学工業		7	229	70	物品賃貸業	13	95	
17	石油製品・石炭製品製造業		-	-	L	学術研究、専門・技術サービス業	89	280	
18	プラスチック製品製造業(別掲を除く)		17	1,461	71	学術・開発研究機関	-	-	
19	ゴム製品製造業		5	151	72	専門サービス業(他に分類されないもの)	36	77	
20	なめし革・同製品・毛皮製造業		1	2	73	広告業	2	8	
21	窯業・土石製品製造業		3	51	74	技術サービス業(他に分類されないもの)	51	195	
22	鉄鋼業		-	-	M	宿泊業、飲食サービス業	308	2,645	
23	非鉄金属製造業		3	76	75	宿泊業	15	266	
24	金属製品製造業		18	597	76	飲食店	262	2,120	
25	はん用機械器具製造業		14	923	77	持ち帰り・配達飲食サービス業	31	259	
26	生産用機械器具製造業		19	670	N	生活関連サービス業、娯楽業	315	1,591	
27	業務用機械器具製造業		1	15	78	洗濯・理容・美容・浴場業	221	613	
28	電子部品・デバイス・電子回路製造業		10	137	79	その他の生活関連サービス業	45	383	
29	電気機械器具製造業		6	529	80	娯楽業	49	595	
30	情報通信機械器具製造業		-	-	O	教育、学習支援業	193	1,282	
31	輸送用機械器具製造業		6	459	81	学校教育	32	761	
32	その他の製造業		16	96	82	その他の教育、学習支援業	161	521	
F	電気・ガス・熱供給・水道業		8	203	P	医療、福祉	295	4,727	
33	電気業		1	23	83	医療業	169	1,773	
34	ガス業		2	119	84	保険衛生	2	10	
35	熱供給業		-	-	85	社会保険・社会福祉・介護事業	124	2,944	
36	水道業		5	61	Q	複合サービス事業	20	321	
G	情報通信業		22	165	86	郵便局	17	256	
37	通信業		2	20	87	協同組合(他に分類されないもの)	3	65	
38	放送業		1	79	R	サービス業(他に分類されないもの)	204	1,704	
39	情報サービス業		8	16	88	廃棄物処理業	19	158	
40	インターネット附属サービス業		4	8	89	自動車整備業	24	85	
41	映像・音声・文字情報制作業		7	42	90	機械等修理業(別掲を除く)	12	37	
H	運輸業、郵便業		39	1,020	91	職業紹介・労働派遣業	13	263	
42	鉄道業		4	347	92	その他の事業サービス業	40	906	
43	道路旅客運送業		5	135	93	政治・経済・文化団体	22	81	
44	道路貨物運送業		21	421	94	宗教業	70	159	
45	水運業		-	-	95	その他のサービス業	4	15	
46	航空運輸業		-	-	S	公務(他に分類されるものを除く)	20	752	
47	倉庫業		4	84	R1	国家公務	-	-	
48	運輸に附帯するサービス業		5	33	R2	地方公務	20	752	
49	郵便業(信書便事業を含む)		-	-					

資料:経済センサス-基礎調査(総務省統計局)