

15. 福祉

134. 養護老人ホームの入居状況

年次	総 数			60～64歳			65～69歳			70～74歳		
	計	男	女	計	男	女	計	男	女	計	男	女
平成24年	40	13	27	－	－	－	2	1	1	2	2	－
25	39	13	26	1	1	－	1	－	1	2	2	－
26	40	14	26	－	－	－	5	3	2	4	3	1
27	47	16	31	－	－	－	6	3	3	2	1	1
28	46	16	30	1	－	1	5	3	2	1	－	1

各年4月1日現在

75～79歳			80～84歳			85～89歳			90歳以上		
計	男	女	計	男	女	計	男	女	計	男	女
8	4	4	17	6	11	4	—	4	7	—	7
9	4	5	11	4	7	11	2	9	4	—	4
6	2	4	11	4	7	9	2	7	5	—	5
10	5	5	12	5	7	10	2	8	7	—	7
6	3	3	10	5	5	16	4	12	7	1	6

資料：介護・高齢支援室



135. 社会福祉施設の状況

1. 子育て施設

平成28年12月31日現在

施設名	施設数	定員	入所・通所者数
保育所	(公)4、(民)9	1,355	1,327
認定こども園	1	120	134
地域型保育事業	7	96	100
名張養護学園	2	36	36
名張市こども支援センターかがやき	1	—	—

資料:子ども家庭室、保育幼稚園室

2. 障害者施設

☆障害児入所施設

平成28年12月31日現在

施設名	施設数	定員	入所者数
名張育成園こどもライフサポートセンターはーと	1	30	23

※知的障害のある児童が入所し、日常生活に必要な訓練などを受けられることを目的とする施設

資料:障害福祉室

☆知的障害者支援施設

平成28年12月31日現在

施設名	施設数	定員	入所者数
名張育成園成峯	1	60	59
名張育成園成美	1	55	53

※知的障害のある18歳以上の人が入所し、必要な指導及び訓練を受けられることを目的とする施設。
必要な常時の介護、食事、入浴などの日常生活の世話や創作活動、レクリエーション等生活向上のための援助などを行う。

資料:障害福祉室

☆身体障害者支援施設

平成28年12月31日現在

施設名	施設数	定員	入所者数
身体障害者支援施設「はなの里」	1	20	19

※身体に著しい障害があって、常時介護が必要な人が生活の場として入所する施設。
必要な常時の介護、食事、入浴などの日常生活の世話や創作活動、レクリエーション等生活向上のための援助などを行う。

資料:障害福祉室

☆短期入所施設

平成28年12月31日現在

施設名	施設数	定員	入所者数
身体障害者(児)短期入所事業所「はなの里」	1	2	0(12)
知的障害者(児)短期入所事業所「名張育成園成峯」	1	10	5(22)
知的障害者(児)短期入所事業所「名張育成園成美」	1	10	8(39)
知的障害者(児)短期入所事業所「名張育成園はーと」	1	6	2(38)
精神障害者短期入所事業所「名張育成園」	1	3	0(6)

※1. 障害のある人、児童を介護している家族が、病気や事故、冠婚葬祭や旅行などの理由により介護ができなくなったとき、障害のある人、児童を一時的(原則として一週間)に介護する施設

資料:障害福祉室

※2. ()内数字は登録者数

☆障害児通所施設

平成28年12月31日現在

施設名	施設数	定員	通所者数
名張育成園「児童発達支援センターどれみ」	1	16	175
名張育成園「ゆうら」	1	30	60
ひまわり児童ファーム・名張ファーム	1	10	25
よい子のお家すずらん	1	10	13

※未就学または就学している障害児が、日常生活における基本的な動作の指導、知識技能の付与、集団生活への適応訓練、または生活能力の向上のために必要な訓練や社会との交流の促進、その他必要な支援を受ける施設

資料:障害福祉室

☆障害者通所施設

平成28年12月31日現在

施設名	施設数	定員	通所者数
はなの里	1	28	29
青蓮寺オーラック	1	20	20
名張育成園成峯	1	60	58
名張育成園成美	1	60	60
複合福祉施設てらだ「ふお～ゆ～」	1	20	19
名張育成園「ききょうの家」	1	30	43
名張育成園「デイセンターういず」	1	33	35
名張育成園「とも」	1	30	36
K o B o れもんぐらす	1	40	31
名張市手をつなぐ育成会「もみじの家」	1	40	41
サンフラワー名張ファクトリー	1	20	15
赤目の森作業所	1	20	11
花みどりの里	1	20	7
名張育成園「レインボークラブ」	1	30	56
名張育成園「ワークプレイス葉」	1	40	35
あぐり工房JOY	1	20	30

※障害のある人が通所し、就労に必要な知識や能力の向上を図ったり、必要な介護や訓練等の援助を受けながら創作的活動や生産活動を行う施設

資料:障害福祉室

3. 高齢者施設(入所施設)

☆介護保険施設

介護老人福祉施設(特別養護老人ホーム)

平成28年12月31日現在

施設名	施設数	定員	入所者数
特別養護老人ホーム 「はなの里」	1	50	48
特別養護老人ホーム 「第2はなの里」	1	50	50
特別養護老人ホーム 「第3はなの里」	1	80	79
名張特別養護老人ホーム	1	80	77
特別養護老人ホーム グリーントピア名張	1	30	28
特別養護老人ホーム 国津園	1	80	79
特別養護老人ホーム 名張もみじ山荘	1	80	54

※常に介護が必要で、自宅での介護が難しい人が入所して、日常生活の介助などを受ける施設

介護老人保健施設(老人保健施設)

平成28年12月31日現在

施設名	施設数	定員	入所者数
介護老人保健施設ふくにし	1	100	92
名張市介護老人保健施設「ゆりの里」	1	48	42
介護老人保健施設憩いの街	1	80	63

※病状が安定し、リハビリテーションに重点を置いたケアを必要とする人が入所して、医学的な管理のもとで介護や機能訓練などを受ける施設

介護療養型医療施設(療養病床)

平成28年12月31日現在

施設名	施設数	定員	入所者数
医療法人寺田病院 介護療養型医療施設	1	40	38

※病状が安定し、長期間の療養が必要な人が入所して、医療や看護または介護などを受ける施設

資料:介護・高齢支援室

☆介護保険施設以外の施設 養護老人ホーム

平成28年12月31日現在

施設名	施設数	定員	入所者数
名張養護老人ホームみさと園	1	50	48

※65歳以上で、家庭環境や経済的理由などにより、在宅での生活が困難な人が入所する施設

ケアハウス

平成28年12月31日現在

施設名	施設数	定員	入所者数
ケアハウス グリーントピア名張	1	30	29
複合福祉施設「はなの里」	1	20	20
複合福祉施設「第2はなの里」	1	30	29

※ひとり暮らしや高齢者夫婦で生活に不安がある人が、在宅福祉サービスを利用しながら生活できる施設

有料老人ホーム

平成28年12月31日現在

施設名	施設数	定員	入所者数
高齢者住宅 伊賀福祉	1	11	8
メデイハウス み・かさ名張	1	50	42
介護付老人ホームえがお	1	30	28
シニアハウスひろ子の家	1	7	7

サービス付き高齢者向け住宅

平成28年12月31日現在

施設名	施設数	定員	入所者数
憩いの里 名張ケアホーム	1	60	49
憩いの里 鴻之台ケアホーム	1	80	58
ふるさとの家	1	13	5
ハーモニーハウス名張	1	50	28

資料:介護・高齢支援室



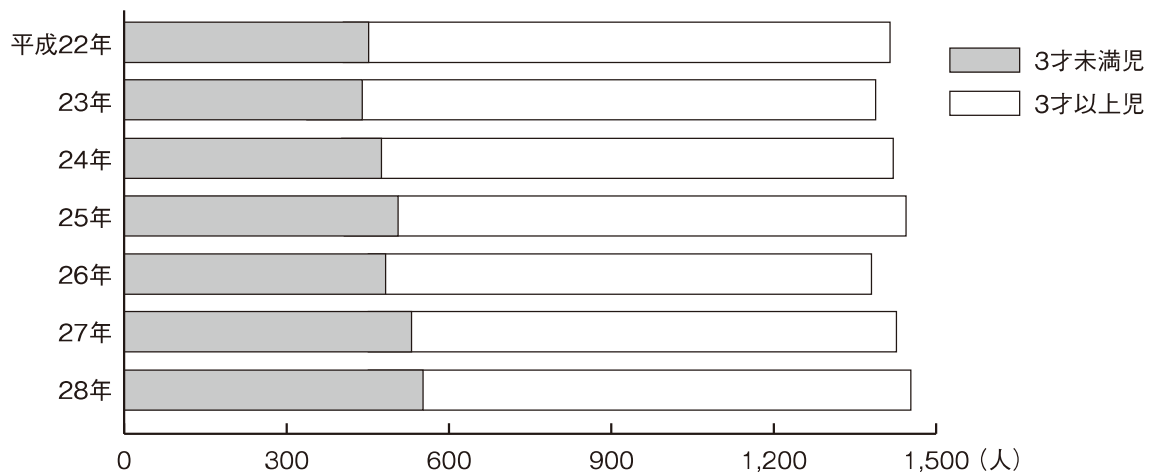
136. 保育所・認定こども園・地域型保育事業の状況

各年4月1日現在

年・施設名	施設数	定員	利用児童数			開設年月日	
			3才未満児	3才以上児	計		
平成22年	15	1,455	451	965	1,416		
23	15	1,455	433	962	1,395		
24	15	1,455	478	943	1,421		
25	15	1,455	502	946	1,448		
26	15	1,455	484	905	1,389		
27	20	1,470	525	898	1,423		
28	20	1,545	550	905	1,455		
公立	大屋戸保育所	1	50	13	46	59	昭和27.4.1
	薦原保育所	1	40	6	22	28	〃 26.2.1
	錦生保育所	1	45	14	25	39	〃 51.4.1
	赤目保育所	1	120	30	63	93	〃 29.4.1
私立	箕曲保育園	1	150	46	89	135	昭和28.4.1 (平成20.4.1より民営化)
	昭和保育園	1	150	51	85	136	〃 23.6.5 (平成22.4.1より民営化)
	名張西保育園	1	150	47	90	137	〃 48.4.1 (平成22.4.1より民営化)
	西田原保育園	1	80	28	56	84	〃 30.3.31 (平成22.4.1より民営化)
	みはた虹の丘保育園	1	150	52	85	137	〃 51.4.1 (平成22.4.1より民営化)
	蔵持保育園	1	70	27	42	69	〃 26.2.1 (平成23.4.1より民営化)
	比奈知保育園	1	110	29	70	99	〃 31.11.1 (平成23.4.1より民営化)
	滝之原保育園	1	60	20	38	58	〃 39.8.25 (平成23.4.1より民営化)
	桔梗が丘保育園	1	180	67	103	170	〃 49.5.1 (平成23.4.1より民営化)
地域型保育事業	6	70	58	14	72		
認定こども園	富貴の森こども園	1	120	56	72	128	平成22.4.1 (平成28.4.1より認定こども園化)
他市へ委託	-	-	6	5	11		

資料：保育幼稚園室

＜図42＞保育所措置数の推移



137. 身体障害者数

各年4月1日現在

年次・区分	総数	肢体不自由	視覚障害	聴覚・平衡 機能障害	音声・言語 機能障害	内部障害
平成24年	3,043	1,735	198	303	38	769
25	3,107	1,777	192	306	35	797
26	3,231	1,861	193	316	38	823
27	3,297	1,885	191	337	41	843
28	3,294	1,878	180	325	41	870
1～2級	1,328	596	108	82	4	538
3～4級	1,534	1,045	20	100	37	332
5～6級	432	237	52	143	—	—

資料：障害福祉室

138. 知的障害者数

各年4月1日現在

年次	総数	A(重度)	B(中軽度)
平成24年	587	253	334
25	614	252	362
26	637	258	379
27	656	264	392
28	688	269	419

資料：障害福祉室



139. 民生委員の状況

各年4月1日現在

年 度	委 員 数		
	総 数	男	女
平成24年度	180	46	134
25	179	47	132
26	179	45	134
27	181	51	130
28	182	51	131

資料:医療福祉総務室

140. 児童手当受給状況

年 度	被 用 者		非 被 用 者		特 例 給 付		支給金額 (千円)
	受給者数	算定基礎 児童数	受給者数	算定基礎 児童数	受給者数	算定基礎 児童数	
平成23年度	4,870	8,083	1,104	1,828	-	-	1,478,435
24	4,749	7,939	1,066	1,748	227	348	1,317,574
25	4,773	8,024	1,004	1,663	194	296	1,303,840
26	4,734	7,964	924	1,547	192	296	1,287,950
27	4,659	7,882	917	1,515	228	350	1,276,655

※1.「受給者数」「算定基礎児童数」は「支給状況報告」(2月末現在)に、
「支給金額」は決算額に基づく。

資料:子ども家庭室

141. 児童扶養手当受給者数

(単位:件)

項目 \ 年度	平成23年度	24	25	26	27
児童扶養手当	642	642	655	677	679
特別児童	178	181	185	190	205

※1.(特別)児童扶養手当事務費交付金請求件数より。

資料:子ども家庭室

142. 生活保護の状況

(単位:千円)

年度	項目	総数	生活扶助	住宅扶助	教育扶助	介護扶助	医療扶助	出産扶助	生業扶助	葬祭扶助	就労自立 給付金	施設事務費
平成25年度	世帯数	4,669	4,095	3,489	478	655	3,987	-	270	7	-	27
	人員	6,937	6,213	5,333	639	669	5,412	-	340	7	-	27
	保護費	702,034	268,182	105,454	5,773	8,464	302,880	-	6,106	984	-	4,191
26	世帯数	4,749	4,202	3,611	463	660	4,100	1	177	9	-	14
	人員	7,011	6,357	5,470	668	683	5,432	1	234	9	-	14
	保護費	712,504	277,208	110,629	6,067	7,950	302,813	281	4,289	772	-	2,495
27	世帯数	4,878	4,349	3,719	441	685	4,373	4	152	6	3	16
	人員	7,037	6,372	5,480	647	729	5,844	4	201	6	3	16
	保護費	755,577	286,365	114,542	6,049	9,559	331,246	1,050	3,533	491	192	2,550

※数値は延数で二種以上の扶助者は各項目に含む。

資料:生活支援室

143. 拠出制国民年金適用状況

年 度	被保険者数				保険料免除件数				検認率 (収納率) (%)
	1号被保険者	3号被保険者	任意加入	計	法定	申請	計	免除率	
平成23年度	10,232	7,320	240	17,792	725	3,190	3,915	38.3	63.9
24	9,902	7,125	209	17,236	765	3,321	4,086	41.3	65.2
25	9,511	6,889	181	16,581	773	3,488	4,261	44.8	67.2
26	9,059	6,662	157	15,878	781	3,302	4,083	45.1	70.2
27	8,585	6,448	146	15,179	798	3,101	3,899	45.4	70.3

資料:保険年金室

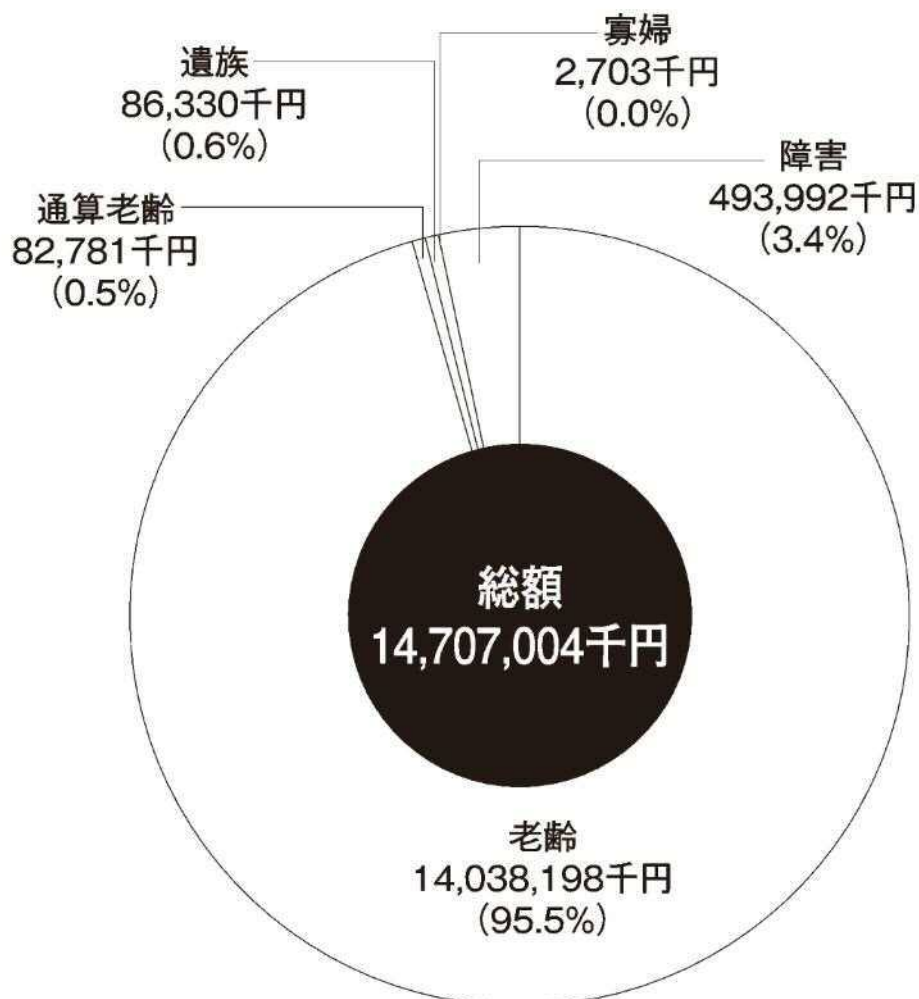
144. 拠出制国民年金受給状況

(単位:千円)

年度	総数		老齢		通算老齢		遺族		寡婦		障害	
	件数	金額	件数	金額	件数	金額	件数	金額	件数	金額	件数	金額
平成23年度	17,612	11,721,195	16,365	11,034,770	585	124,574	141	113,078	9	4,069	512	444,704
24	18,843	12,589,754	17,647	11,912,649	529	114,003	131	105,071	9	4,057	527	453,974
25	19,924	13,258,308	18,766	12,589,429	477	102,515	123	95,824	10	4,644	548	465,896
26	20,949	13,913,166	19,838	13,254,630	424	90,734	115	88,722	8	3,663	564	475,417
27	21,820	14,707,004	20,742	14,038,198	378	82,781	112	86,330	6	2,703	582	493,992

資料: 保険年金室

<図43> 拠出制国民年金受給状況(平成27年度)



145. 福祉年金受給状況

(単位:千円)

年 度	総 数		老 齢	
	人 数	金 額	人 数	金 額
平成23年度	6	1,617	6	1,617
24	-	-	-	-
25	-	-	-	-
26	-	-	-	-
27	-	-	-	-

※平成24年度からは受給者なし。

資料: 保険年金室


146. 後期高齢者保健医療の状況

(単位:千円)

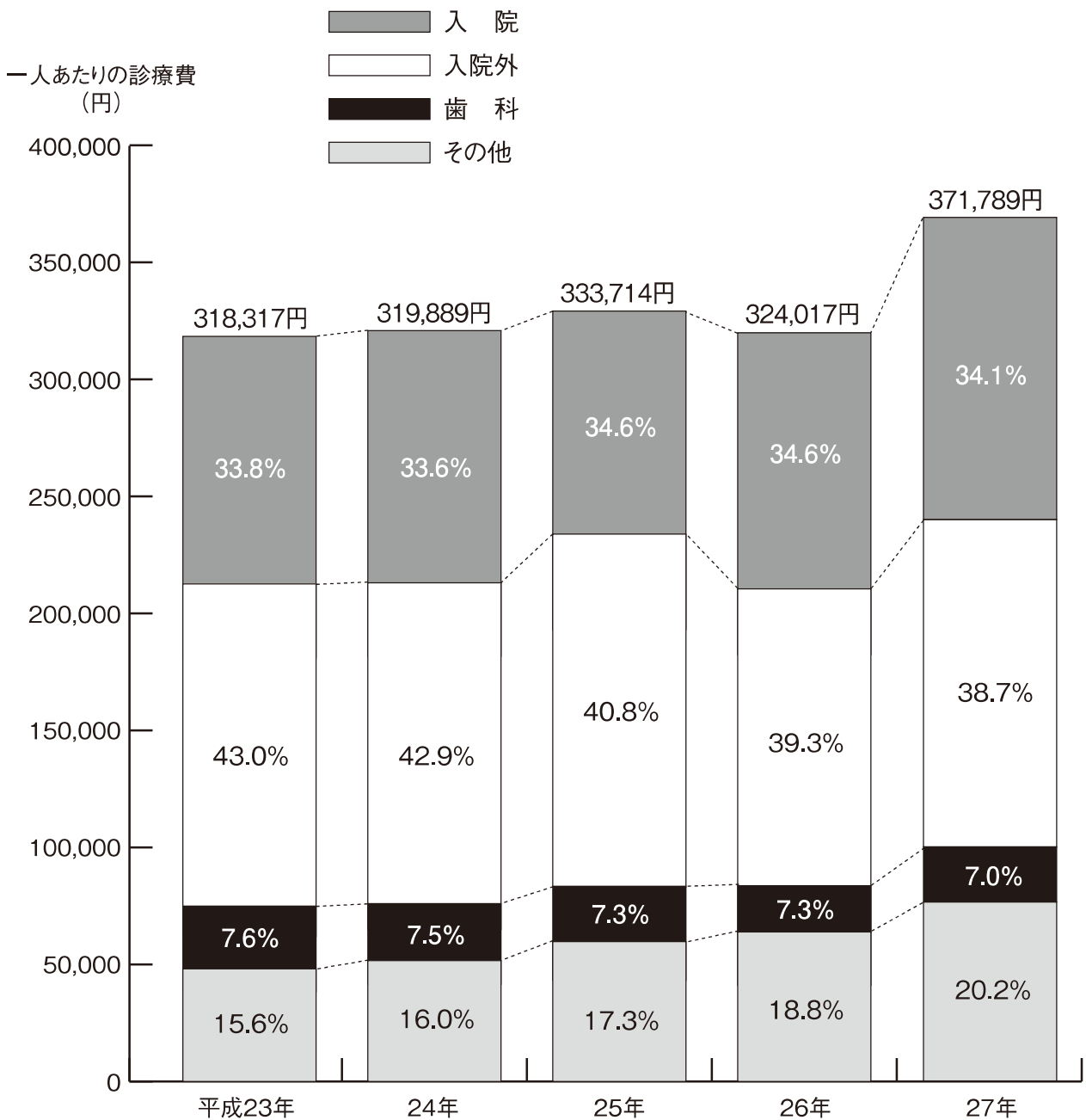
項 目		平成23年度	24	25	26	27	
加入状況	人 口	82,196	81,652	81,172	80,667	80,144	
	被 保 険 者 数	8,558	8,936	9,163	9,376	9,815	
	加 入 率 (%)	10.4	10.9	11.3	11.6	12.2	
保険料	調 定 額	455,004	506,358	528,389	594,812	601,339	
	収 納 額	450,298	502,172	526,020	591,258	596,386	
	収 納 率 (%)	98.97	99.17	99.55	99.40	99.18	
医療状況(保険者負担金)	一般診療	入 院	2,368,893	2,550,794	2,483,634	2,749,396	3,023,793
		入 院 外 科	2,334,892	2,391,319	2,416,512	2,450,869	2,500,272
		歯 科	209,890	221,111	241,935	251,612	262,554
		計	4,913,675	5,163,224	5,142,081	5,451,877	5,786,619
		調 剤	632,109	678,448	832,094	949,816	1,118,308
		食 事 療 養	101,983	100,099	100,031	107,129	106,147
		訪 問 看 護	16,649	19,484	20,556	53,750	82,922
	総 額	5,664,416	5,961,255	6,094,762	6,562,572	7,093,996	
総 件 数	206,787	218,993	247,653	261,438	274,217		
給付状況	療 費 等	件 数	5,057	4,766	5,095	5,043	5,363
		給 付 額	50,662	45,106	47,040	49,388	53,404
	高 療 養	件 数	7,926	8,274	8,841	9,742	10,058
		給 付 額	49,062	49,966	48,251	52,359	55,708
	高 額 介 護 合 算	件 数	343	376	468	557	580
		給 付 額	3,616	3,186	5,254	5,515	4,848
	葬 祭 費	件 数	524	521	532	568	555
給 付 額		26,200	26,050	26,600	28,400	27,750	
総 数	件 数	13,850	13,937	14,936	15,910	16,556	
給 付 額	129,540	124,308	127,145	135,662	141,710		
一人当たり療養諸費保険者負担額		677	681	679	714	737	

※1. 人口は、各年度末現在の住民基本台帳(外国人登録を含む)。

資料: 保険年金室



<図44> 国民健康保険医療状況の推移



147. 国民健康保険事業の状況

(単位:千円)

項 目		平成23年度	24	25	26	27	
加入状況	世帯数	32,451	32,609	32,912	33,103	33,398	
	加入世帯数	11,560	11,668	11,748	11,804	11,764	
	加入率(%)	35.6	35.8	35.7	35.7	35.2	
	人口	82,196	81,652	81,172	80,667	80,144	
	被保険者数	20,008	20,040	19,956	19,817	19,512	
	加入率(%)	24.3	24.5	24.6	24.6	24.3	
保険税	調定額	1,839,413	1,831,113	1,815,881	1,778,473	1,692,783	
	収納額	1,695,145	1,689,956	1,699,950	1,675,082	1,596,502	
	収納率(%)	92.16	92.29	93.62	94.19	94.31	
医療状況	一般診療	入院	2,153,240	2,154,808	2,305,440	2,222,723	2,475,260
		入院外科	2,740,567	2,748,453	2,719,914	2,519,994	2,804,378
		歯科	485,070	482,999	482,289	468,638	506,597
		計	5,378,877	5,386,260	5,507,643	5,211,355	5,786,235
		調剤	722,869	756,463	887,624	926,580	1,155,752
		食事療養	113,039	112,401	113,989	112,670	116,763
		訪問看護	70,893	78,774	82,119	94,379	115,061
		療養費等	83,212	76,670	68,215	76,062	80,533
		総額	6,368,890	6,410,568	6,659,590	6,421,046	7,254,344
		総件数	281,293	289,760	279,282	300,500	329,896
給付状況	一時金 出産育児	件数	59	66	65	49	51
		給付額	24,750	27,600	27,090	20,490	21,342
	高額療養費	件数	14,254	14,564	15,819	17,274	21,891
		給付額	555,288	563,051	574,076	546,450	676,511
	高額介護 合算	件数	3	22	9	2	-
		給付額	5	727	57	16	-
		総件数	14,440	14,765	16,020	17,451	22,086
		給付額	586,243	597,028	607,573	573,256	705,053
被保険者一人あたりの医療費	療養諸費用額(円)	318,317	319,889	333,714	324,017	371,789	
	保険者負担分(円)	231,486	233,181	224,010	238,316	272,861	
被保険者一人あたりの保険税(現年度分)(円)		91,934	91,373	90,994	89,745	86,756	

※1. 世帯数及び人口は、各年度末現在の住民基本台帳(外国人登録を含む)。

資料: 保険年金室

※2. 加入世帯及び被保険者数は各年度平均値。

※3. 医療状況は、一般・退職者・老人(3月～2月ベース)の合計。

148. 福祉医療の助成状況

年 度	受給者数	助成件数	医療費総額 (千円)	市助成金額 (千円)	1件当りの 医療費(円)	1件当りの 助成額(円)
(子ども医療費)						
平成23年度	4,015	56,143	558,816	91,013	9,953	1,621
24	6,161	73,035	753,982	127,847	10,324	1,750
25	7,869	93,876	959,695	182,669	10,223	1,945
26	7,790	98,920	891,840	188,014	9,015	1,900
27	7,685	100,335	869,777	190,196	8,668	1,895
(一人親家庭等医療費)						
平成23年度	1,616	13,544	149,541	34,984	11,041	2,583
24	1,600	12,865	139,523	32,094	10,845	2,495
25	1,698	14,097	140,751	35,590	9,984	2,524
26	1,727	15,368	153,089	38,591	9,961	2,511
27	1,765	16,084	181,554	41,517	11,287	2,581
(心身障害者医療費)						
平成23年度	1,623	33,511	1,525,991	127,695	45,537	3,811
24	1,675	34,584	1,526,070	130,088	44,126	3,762
25	1,736	36,526	1,566,645	139,569	42,891	3,821
26	1,787	40,284	1,692,123	147,733	42,004	3,667
27	1,800	41,825	1,847,810	150,300	44,179	3,593
(65歳以上重度障害者医療費)						
平成23年度	861	23,518	—	67,177	—	2,856
24	891	23,569	—	65,279	—	2,770
25	952	25,391	—	66,253	—	2,609
26	969	27,433	—	67,532	—	2,461
27	987	28,733	—	68,633	—	2,388

※1. 受給者数は月平均数。

資料: 保険年金室

149. 日赤社資募集・共同募金の実績

1. 日赤社資募集

(単位:円)

年 度	目 標 額	実 績 額					目標額に 対する 割合
		総 額	戸 別	法 人	個 人	その他	
平成25年度	11,327,000	7,726,871	7,137,244	561,523	1,000	27,104	68.2%
26	11,339,000	7,614,260	7,029,451	554,125	—	30,684	67.2%
27	11,317,000	7,498,887	6,893,502	570,274	—	35,111	66.3%

2. 共同募金

(単位:円)

年 度	種 類	目標額	実 績 額								目標額に 対する 割合
			総額	戸別募金	職域募金	法人募金	街頭募金	イベント 募金	学校募金	その他	
平成25年度	共同募金	9,827,000	9,657,670	6,828,181	812,351	663,449	349,474	410,803	119,526	473,886	98.3%
	歳末たすけあい	3,000,000	2,907,304	1,875,977	—	—	—	—	—	1,031,327	96.9%
26	共同募金	9,744,400	9,533,513	6,745,122	761,925	816,000	314,822	341,874	106,837	446,933	97.8%
	歳末たすけあい	3,000,000	2,913,320	1,842,274	—	—	—	—	—	1,071,046	97.1%
27	共同募金	9,939,800	9,155,658	6,374,934	716,200	789,010	306,061	402,756	108,619	458,078	92.1%
	歳末たすけあい	3,000,000	2,992,645	1,767,874	—	116,630	—	—	—	1,108,141	99.8%

資料: 社会福祉協議会

150. 介護保険事業の状況

被保険者の状況(人)

各年10月1日現在

年		平成24年	25	26	27
人	口	82,235	81,700	81,088	80,619
第1号被保険者		19,480	20,454	21,402	22,224
人口に対する割合(%)		23.69	25.04	26.39	27.57
要介護(支援)認定者	要支援1	253	252	267	304
	要支援2	537	565	593	588
	要介護度1	533	609	623	587
	要介護度2	672	687	748	822
	要介護度3	474	515	539	574
	要介護度4	484	498	469	499
	要介護度5	338	330	334	327
	計	3,291	3,456	3,573	3,701
第1号被保険者に対する割合(%)		16.89	16.90	16.69	16.65

保険給付費の支払状況

(単位:円)

年 度	平成24年度	25	26	27
介護サービス等諸費	4,406,216,327	4,673,173,395	4,871,346,199	5,085,226,648
支援サービス等諸費	202,320,933	201,229,379	215,589,705	205,327,976
その他諸費	2,148,060	2,201,550	2,344,410	2,494,230
高額介護サービス等費	93,963,786	91,123,710	93,581,510	103,908,961
特定入所者介護サービス等費	243,490,100	275,141,106	277,395,075	272,447,925
高額医療合算介護サービス等費	-	11,707,810	14,334,792	12,670,271
市町村特別給付費	13,702,888	13,577,746	15,430,995	13,738,248
計	4,961,842,094	5,268,154,696	5,490,022,686	5,695,814,259

介護保険料の状況

(単位:円)

年 度	平成24年度	25	26	27
特別徴収調定額	1,132,493,179	1,198,902,022	1,264,417,236	1,412,803,820
特別徴収収納額	1,132,493,179	1,198,902,022	1,264,417,236	1,412,803,820
特別徴収収納率(%)	100.00	100.00	100.00	100.00
普通徴収調定額	154,006,936	152,461,714	153,912,008	158,335,089
普通徴収収納額	136,977,478	137,985,187	140,535,830	144,345,040
普通徴収収納率(%)	88.94	90.50	91.31	91.16
滞納繰越分普通徴収調定額	26,209,592	33,942,937	36,885,016	39,264,871
滞納繰越分普通徴収収納額	4,449,678	6,940,063	6,588,244	6,147,809
滞納繰越分普通徴収収納率(%)	16.98	20.45	17.86	15.66
調定額合計	1,312,709,707	1,385,306,673	1,455,214,260	1,610,403,780
収納額合計	1,273,920,335	1,343,827,272	1,411,541,310	1,563,296,669
収納率(%)	97.05	97.01	97.00	97.07

資料:介護・高齢支援室

151. 介護保険事業所の状況

平成28年10月1日現在

サービスの種類		市内事業所数
居宅支援	居宅介護支援	19
訪問系	訪問介護	16
	訪問入浴介護	1
	訪問看護	8
	訪問リハビリテーション	1
	計	26
通所系	通所介護(定員19名以上)	16
	地域密着型通所介護(定員18名以下)	11
	通所リハビリテーション	4
	認知症対応型通所介護	4
	計	35
短期入所	短期入所生活介護	6
	短期入所療養介護	4
	計	10
多機能	小規模多機能型居宅介護	10
居住系	認知症対応型共同生活介護(認知症高齢者グループホーム)	12
	介護老人福祉施設(定員30名以上 特別養護老人ホーム)	6
	地域密着型介護老人福祉施設(定員29名以下 特別養護老人ホーム)	1
	介護老人保健施設	3
	介護療養型医療施設	1
	特定施設入居者生活介護(有料老人ホーム・サービス付き高齢者向け住宅)	4
	計	27

資料: 高齢・障害支援室

