

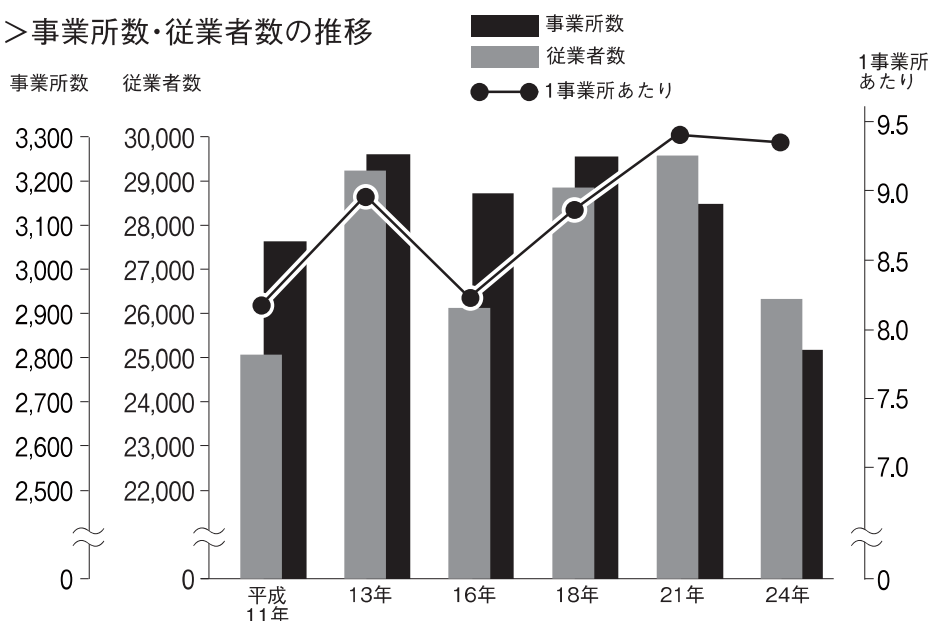
5. 事業所

57. 産業大分類別事業所数及び従業者数の推移

産業分類	平成11年		13		産業分類	平成16年	
	事業所数	従業者数	事業所数	従業者数		事業所数	従業者数
総数	3,064	25,064	3,261	29,228	総数	3,173	26,125
A~C 農業・林業・漁業	3	17	6	56	A~C 農業・林業・漁業	8	86
D 鉱業	—	—	—	—	D 鉱業	—	—
E 建設業	289	1,931	309	1,848	E 建設業	317	1,633
F 製造業	286	7,535	283	7,493	F 製造業	270	7,113
G 電気・ガス・熱供給・水道業	4	149	8	213	G 電気・ガス・熱供給・水道業	4	156
H 運輸・通信業	53	927	83	1,279	H 情報通信業	20	256
I 卸売・小売業、飲食店	1,294	8,115	1,268	8,633	I 運輸業	43	1,048
J 金融・保険業	63	613	63	591	J 卸売・小売業	843	5,848
K 不動産業	142	305	158	330	K 金融・保険業	57	534
L サービス業	930	5,472	1,064	8,207	L 不動産業	218	431
M 公務(他に分類されないもの)	—	—	19	578	M 飲食店、宿泊業	367	2,301
					N 医療、福祉	183	2,251
					O 教育、学習支援業	208	873
					P 複合サービス事業	19	162
					Q サービス業(他に分類されないもの)	616	3,433
					R 公務(他に分類されないもの)	—	—

- ※1. 平成8年・13年・18年は10月1日、16年は6月1日、11年・21年は7月1日現在。
- ※2. 平成11年・16年は、簡易調査のため、数値は民営事業所のみ。
- ※3. 平成16年分より日本標準産業分類表改訂により項目追加。
- ※4. 平成19年11月 日本標準産業分類表改定により項目追加。
- ※5. 事業内容等が不詳の事業所は含まない。
- ※6. 平成18年以前は、資料：事業所・企業統計調査(三重県政策部統計室)による。
- ※7. 平成24年以降は経済センサス(総務省統計局)に切り替え。
- ※8. 平成24年経済センサス-活動調査は民営事業所のみ調査。


<図15> 事業所数・従業者数の推移



平成18年		産業分類	平成21年		24	
事業所数	従業者数		事業所数	従業者数	事業所数	従業者数
3,257	28,849	総数	3,148	29,581	2,818	26,324
9	31	A~B 農林漁業	7	68	9	76
—	—	C 鉱業、採石業、砂利採取業	—	—	—	—
283	1,496	D 建設業	269	1,385	244	1,091
255	6,995	E 製造業	245	6,166	213	6,429
8	167	F 電気・ガス・熱供給・水道業	9	240	5	139
16	252	G 情報通信業	23	178	15	231
46	969	H 運輸業、郵便業	50	1,321	41	1,162
808	6,053	I 卸売業、小売業	787	6,492	721	5,514
56	475	J 金融業、保険業	53	564	49	550
233	440	K 不動産業、物品賃貸業	259	619	246	581
354	2,232	L 学術研究、専門・技術サービス業	92	322	85	278
241	3,244	M 宿泊業、飲食サービス業	346	2,709	309	2,512
271	1,870	N 生活関連サービス業、娯楽業	309	1,916	284	1,740
30	389	O 教育、学習支援業	219	1,600	156	684
627	3,531	P 医療、福祉	240	3,601	228	3,404
20	705	Q 複合サービス事業	21	193	17	94
		R サービス業(他に分類されないもの)	202	1,482	196	1,839
		S 公務(他に分類されるものを除く)	17	725	—	—

資料：基礎調査 資料：活動調査

<図16>事業所の産業大分類別割合

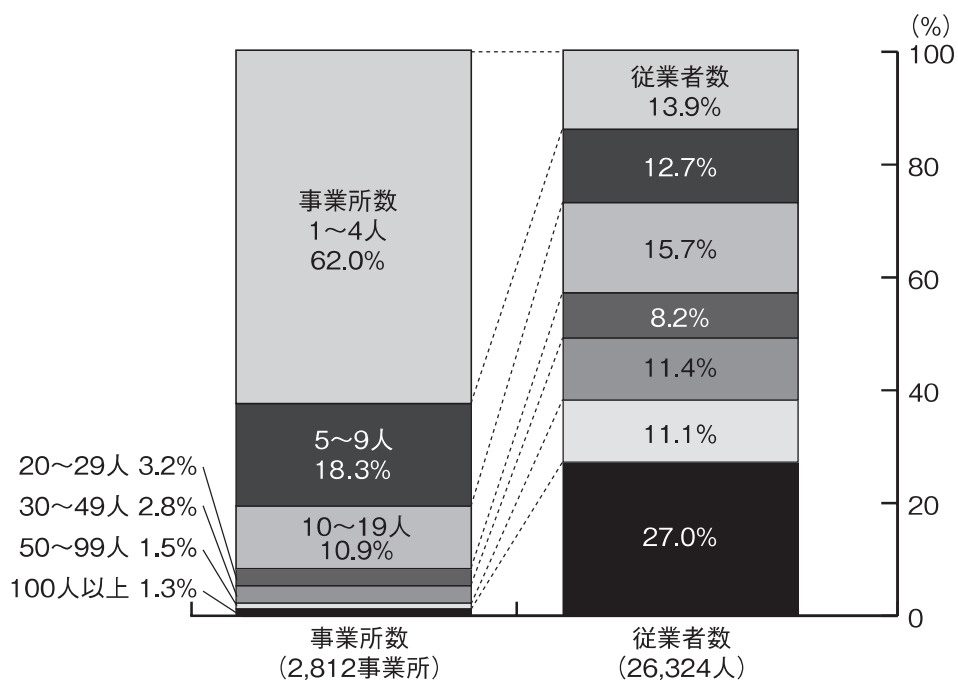


5. 事業所

58. 産業大分類別・従業員規模別事業所数及び従業員数(民営)

産業分類	総数		1～4人		5～9人		10～19人	
	事業所数	従業員数	事業所数	従業員数	事業所数	従業員数	事業所数	従業員数
総数	2,818	26,324	1,744	3,666	515	3,330	307	4,133
A～B 農林漁業	9	76	4	12	1	9	2	22
C 鉱業、採石業、砂利採取業	-	-	-	-	-	-	-	-
D 建設業	244	1,091	154	337	67	422	19	240
E 製造業	213	6,429	90	208	35	238	30	423
F 電気・ガス・熱供給・水道業	5	139	2	5	-	-	1	11
G 情報通信業	15	231	11	19	-	-	1	12
H 運輸業、郵便業	41	1,162	13	25	3	25	10	158
I 卸売業、小売業	721	5,514	429	981	155	987	98	1,331
J 金融業、保険業	49	550	17	41	12	83	8	113
K 不動産業、物品賃貸業	246	581	223	391	17	103	4	55
L 学術研究、専門・技術サービス業	85	278	67	130	14	87	3	38
M 宿泊業、飲食サービス業	309	2,512	179	403	62	387	32	439
N 生活関連サービス業、娯楽業	284	1,740	213	412	27	170	22	286
O 教育、学習支援業	156	684	125	222	17	112	7	89
P 医療、福祉	228	3,404	77	180	69	478	52	673
Q 複合サービス事業	17	94	8	22	8	46	-	-
R サービス業(他に分類されないもの)	196	1,839	132	278	28	183	18	243

<図17> 事業所の規模別割合(民営)



※1. 出向・派遣従業員のみを除く。

5. 事業所

平成24年2月1日現在

20～29人		30～49人		50～99人		100人以上		出向・派遣従業者のみ
事業所数	従業者数	事業所数	従業者数	事業所数	従業者数	事業所数	従業者数	事業所数
89	2,147	79	3,010	41	2,921	37	7,117	6
-	-	1	33	-	-	-	-	1
-	-	-	-	-	-	-	-	-
1	22	2	70	-	-	-	-	1
10	264	20	769	11	811	17	3,716	-
1	22	-	-	-	-	1	101	-
-	-	1	34	2	166	-	-	-
4	94	5	197	3	172	3	491	-
15	347	12	469	6	440	6	959	-
8	181	4	132	-	-	-	-	-
-	-	1	32	-	-	-	-	1
1	23	-	-	-	-	-	-	-
17	414	14	530	5	339	-	-	-
9	228	8	332	4	312	-	-	1
5	118	1	32	-	-	1	111	-
9	227	7	276	8	571	5	999	1
1	26	-	-	-	-	-	-	-
8	181	3	104	2	110	4	740	1

資料：経済センサス-活動調査(総務省統計局)



5. 事業所

59. 地区別・産業大分類別事業所数

産業分類	総数	名張	希央台	鴻之台	蔵持	川西・梅が丘	薦原	美旗	比奈知
総数	2,818	602	53	129	234	89	121	268	99
A~B 農 林 漁 業	9	1	-	-	1	-	-	2	1
C 鉱業、採石業、砂利採取業	-	-	-	-	-	-	-	-	-
D 建設業	244	39	2	6	22	11	17	24	5
E 製造業	213	43	-	1	31	5	28	30	10
F 電気・ガス・熱供給・水道業	5	-	-	-	-	-	2	-	-
G 情報通信業	15	2	-	1	1	2	-	1	-
H 運輸業、郵便業	41	12	-	-	4	1	8	7	1
I 卸売業、小売業	721	172	19	34	50	11	17	78	28
J 金融業、保険業	49	11	4	2	2	1	3	4	1
K 不動産業、物品賃貸業	246	78	7	15	44	10	1	8	2
L 学術研究、専門・技術サービス業	85	9	2	7	7	6	4	5	-
M 宿泊業、飲食サービス業	309	75	9	25	26	7	10	23	7
N 生活関連サービス業、娯楽業	284	65	4	17	20	11	9	25	16
O 教育、学習支援業	156	20	1	-	8	8	4	14	5
P 医療、福祉	228	37	5	14	4	9	7	24	7
Q 複合サービス事業	17	2	-	-	1	1	1	2	2
R サービス業(他に分類されないもの)	196	36	-	7	13	6	10	21	14

60. 地区別・産業大分類別従業者数

産業分類	総数	名張	希央台	鴻之台	蔵持	川西・梅が丘	薦原	美旗	比奈知
総数	26,324	4,034	642	1,044	3,477	300	3,420	3,291	1,177
A~B 農 林 漁 業	76	9	-	-	33	-	-	11	12
C 鉱業、採石業、砂利採取業	-	-	-	-	-	-	-	-	-
D 建設業	1,091	199	20	22	103	35	59	155	20
E 製造業	6,429	235	-	3	1,572	47	2,489	792	253
F 電気・ガス・熱供給・水道業	139	-	-	-	-	-	13	-	-
G 情報通信業	231	122	-	1	1	4	-	1	-
H 運輸業、郵便業	1,162	541	-	-	116	1	243	176	9
I 卸売業、小売業	5,514	952	206	374	568	54	113	517	373
J 金融業、保険業	550	151	73	21	12	1	11	34	2
K 不動産業、物品賃貸業	581	153	14	58	81	15	2	25	5
L 学術研究、専門・技術サービス業	278	24	6	33	22	11	8	11	-
M 宿泊業、飲食サービス業	2,512	381	203	305	401	20	49	114	72
N 生活関連サービス業、娯楽業	1,740	303	45	78	245	18	114	154	111
O 教育、学習支援業	684	75	21	-	17	26	14	77	11
P 医療、福祉	3,404	694	54	126	41	53	250	645	123
Q 複合サービス事業	94	31	-	-	2	5	3	6	8
R サービス業(他に分類されないもの)	1,839	164	-	23	263	10	52	573	178

5. 事業所

平成24年2月1日現在

富貴ヶ丘	すずらん台	つつじが丘	春日丘	錦生	赤目	箕曲	青蓮寺・百合が丘	国津	桔梗が丘	桔梗が丘南	桔梗が丘西
42	28	101	6	100	127	274	131	21	359	14	20
-	-	-	-	1	1	-	1	-	1	-	-
-	-	-	-	-	-	-	-	-	-	-	-
15	1	12	-	15	19	16	11	5	23	1	-
-	-	1	-	17	14	25	3	2	3	-	-
-	-	-	-	-	-	1	-	-	2	-	-
1	1	-	-	-	-	2	2	-	2	-	-
1	-	2	-	-	1	1	1	1	1	-	-
5	7	27	1	25	17	92	23	3	105	5	2
1	-	-	-	-	1	7	1	-	10	1	-
1	-	3	-	5	18	29	10	-	12	1	2
-	1	4	-	3	1	3	5	-	24	1	3
3	-	10	1	10	16	38	17	-	29	-	3
4	3	12	-	6	12	23	11	2	40	2	2
4	3	13	3	3	4	6	12	1	44	1	2
4	4	12	1	5	7	14	17	4	48	1	4
-	1	1	-	-	2	-	1	1	2	-	-
3	7	4	-	10	14	17	16	2	13	1	2

資料：経済センサス-活動調査(情報政策室)

平成24年2月1日現在

富貴ヶ丘	すずらん台	つつじが丘	春日丘	錦生	赤目	箕曲	青蓮寺・百合が丘	国津	桔梗が丘	桔梗が丘南	桔梗が丘西
173	116	420	155	564	595	3,425	789	170	2,331	48	153
-	-	-	-	3	4	-	-	-	4	-	-
-	-	-	-	-	-	-	-	-	-	-	-
48	4	59	-	53	60	76	49	10	116	3	-
-	-	1	-	103	137	729	4	3	61	-	-
-	-	-	-	-	-	22	-	-	104	-	-
1	2	-	-	-	-	90	5	-	4	-	-
12	-	3	-	-	9	22	25	1	4	-	-
8	21	135	3	118	81	1,155	79	3	737	9	8
8	-	-	-	-	6	117	4	-	109	1	-
1	-	3	-	15	26	61	42	-	71	2	7
-	1	7	-	7	1	37	15	-	88	1	6
9	-	33	35	57	132	406	108	-	176	-	11
17	4	31	-	97	42	208	16	46	178	8	25
4	13	66	114	28	10	39	29	4	133	1	2
41	21	65	3	42	61	378	252	96	367	12	80
-	3	5	-	-	7	-	5	4	15	-	-
24	47	12	-	41	19	85	156	3	164	11	14

資料：経済センサス-活動調査(情報政策室)

5. 事業所

61. 産業中分類別民営事業所数及び従業者数

平成24年2月1日現在

産業中分類		事業所数	従業者数	産業中分類	事業所数	従業者数
A~R	全産業(S公務を除く)	2,818	26,324	HZ	運輸業、郵便業、内格付不能	-
A~B	農林漁業	9	76	I	卸売業、小売業	721
A	農業、林業	8	72	50	各種商品卸売業	-
1	農林業	8	72	51	繊維・衣服等卸売業	4
2	林業	-	-	52	飲食料品卸売業	21
B	漁業	-	-	53	建築材料・鉱物・金属材料卸売業	26
3	漁業(水産養殖業を除く)	-	-	54	機械器具卸売業	22
4	水産養殖業	-	-	55	その他の卸売業	38
@	農業、林業、漁業 内格付不能	1	4	56	各種商品小売業	4
乙	農業、林業、漁業 内格付不能	1	4	57	繊維・衣服・身の回り品小売業	78
C~R	非農林漁業(S公務を除く)	2,809	26,248	58	飲食料品小売業	158
C	鉱業、採石業、砂利採取業	-	-	59	機械器具小売業	104
5	鉱業、採石業、砂利採取業	-	-	60	その他の小売業	231
D	建設業	244	1,091	61	無店舗小売業	24
6	総合工事業	132	675	I1	卸売業 内格付不能	5
7	職別工事業(設備工事業を除く)	60	204	I2	小売業 内格付不能	6
8	設備工事業	48	198	J	金融業、保険業	49
DZ	建設業 内格付不能	4	14	62	銀行業	14
E	製造業	213	6,429	63	協同組織金融業	3
9	食料品製造業	20	228	64	貸金業、クレジットカード業等 非預金信用機関	1
10	飲料・たばこ・飼料製造業	9	57	65	金融商品取引業、商品先物取引業	2
11	繊維工業	27	276	66	補助的金融業等	-
12	木材・木製品製造業(家具を除く)	15	98	67	保険業(保険媒介代理業、保険サービス業を含む)	26
13	家具・装備品製造業	12	276	JZ	金融業、保険業 内格付不能	3
14	パルプ・紙・紙加工品製造業	7	168	K	不動産業、物品賃貸業	246
15	印刷・関連業	10	169	68	不動産取引業	38
16	化学工業	6	184	69	不動産賃貸業・管理業	190
17	石油製品・石炭製品製造業	-	-	K1	不動産業 内格付不能	3
18	プラスチック製品製造業(別掲を除く)	18	1,400	70	物品賃貸業	15
19	ゴム製品製造業	4	146	L	学術研究、専門・技術サービス業	85
20	なめし革・同製品・毛皮製造業	2	4	71	学術・開発研究機関	1
21	窯業・土石製品製造業	3	39	72	専門サービス業(他に分類されないもの)	31
22	鉄鋼業	1	1	73	広告業	4
23	非鉄金属製造業	2	47	74	技術サービス業(他に分類されないもの)	47
24	金属製品製造業	20	595	LZ	学術研究、専門・技術サービス業 内格付不能	2
25	はん用機械器具製造業	8	890	M	宿泊業、飲食サービス業	309
26	生産用機械器具製造業	14	510	75	宿泊業	17
27	業務用機械器具製造業	1	16	76	飲食店	265
28	電子部品・デバイス・電子回路製造業	7	108	77	持ち帰り・配達飲食サービス業	27
29	電気機械器具製造業	12	638	M2	飲食店、持ち帰り・配達飲食サービス業 内格付不能	-
30	情報通信機械器具製造業	-	-	N	生活関連サービス業、娯楽業	284
31	輸送用機械器具製造業	7	490	78	洗濯・理容・美容・浴場業	203
32	その他の製造業	8	89	79	その他の生活関連サービス業	42
EZ	製造業 内格付不能	-	-	80	娯楽業	39
F	電気・ガス・熱供給・水道業	5	139	NZ	生活関連サービス業、娯楽業 内格付不能	-
33	電気業	1	22	O	教育、学習支援業	156
34	ガス業	2	112	81	学校教育	6
35	熱供給業	-	-	82	その他の教育、学習支援業	150
36	水道業	2	5	P	医療、福祉	228
FZ	電気・ガス・熱供給・水道業 内格付不能	-	-	83	医療業	152
G	情報通信業	15	231	84	保険衛生	1
37	通信業	2	100	85	社会保険・社会福祉・介護事業	75
38	放送業	1	78	PZ	医療、福祉 内格付不能	-
39	情報サービス業	5	8	Q	複合サービス事業	17
40	インターネット附随サービス業	1	2	86	郵便局	17
41	映像・音声・文字情報制作業	5	40	87	協同組合(他に分類されないもの)	-
G1	通信業、放送業、映像・音声・文字情報制作業 内格付不能	1	3	R	サービス業(他に分類されないもの)	196
G2	情報サービス業、インターネット附随サービス業 内格付不能	-	-	88	廃棄物処理業	13
H	運輸業、郵便業	41	1,162	89	自動車整備業	24
42	鉄道業	4	364	90	機械等修理業(別掲を除く)	9
43	道路旅客運送業	5	238	91	職業紹介・労働派遣業	15
44	道路貨物運送業	23	300	92	その他の事業サービス業	34
45	水運業	-	-	93	政治・経済・文化団体	25
46	航空運輸業	-	-	94	宗教	68
47	倉庫業	3	79	95	その他のサービス業	-
48	運輸に附帯するサービス業	4	31	R1	サービス業(政治・経済・文化団体、宗教) 内格付不能	1
49	郵便業(信書便事業を含む)	2	150	R2	サービス業(政治・経済・文化団体、宗教を除く) 内格付不能	7

資料：経済センサス-活動調査(総務省統計局)