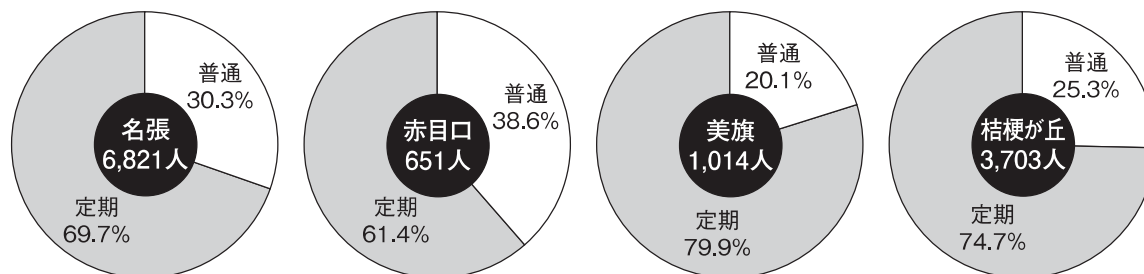


# 10. 運輸及び通信

## 80. 近畿日本鉄道各駅別乗車人員の推移

年度	総数	一日平均	名 張			普通
			普通	定期	一日平均	
平成3年	7,305,470	19,960	1,026,636	2,753,220	10,327	169,658
4	7,498,337	20,543	1,036,280	2,799,960	10,510	172,769
5	7,626,216	20,894	1,056,638	2,843,760	10,686	164,355
6	7,779,418	21,313	1,049,902	2,890,860	10,797	163,924
7	7,833,385	21,461	1,059,149	2,901,960	10,852	160,521
8	7,708,476	21,119	1,070,471	2,801,190	10,607	162,897
9	7,341,689	20,114	1,013,111	2,687,400	10,138	150,534
10	7,186,724	19,690	983,367	2,658,420	9,977	144,577
11	7,109,377	19,425	959,850	2,711,370	10,031	138,411
12	6,944,732	19,027	939,585	2,692,470	9,951	136,863
13	6,733,690	18,448	932,826	2,652,480	9,823	132,646
14	6,412,512	17,569	903,536	2,541,630	9,439	124,919
15	6,218,693	16,991	870,680	2,522,250	9,270	116,533
16	6,033,121	16,529	838,645	2,472,060	9,070	113,691
17	5,821,670	15,950	815,371	2,396,040	8,798	109,886
18	5,601,132	15,346	796,610	2,292,390	8,463	104,466
19	5,465,205	14,932	790,865	2,224,170	8,238	104,033
20	5,250,597	14,385	760,399	2,131,350	7,923	100,333
21	4,978,835	13,641	736,543	2,009,940	7,525	92,492
22	4,764,592	13,054	737,554	1,853,910	7,100	95,102
23	4,578,921	12,511	742,398	1,760,220	6,838	90,126
24	<b>4,449,134</b>	<b>12,189</b>	<b>753,823</b>	<b>1,735,740</b>	<b>6,821</b>	<b>91,838</b>

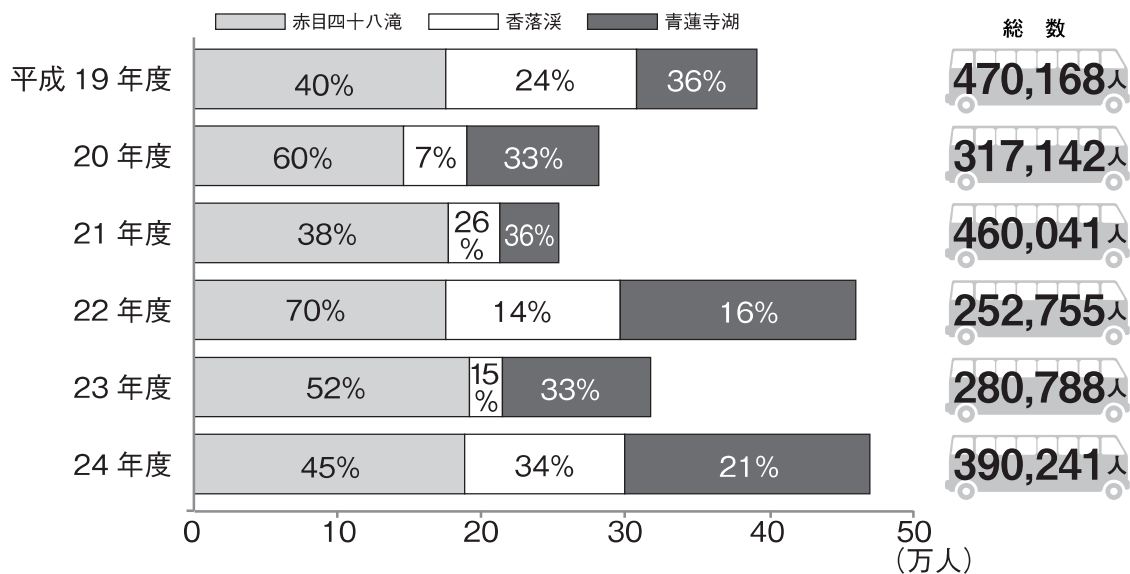
＜図29＞市内各駅乗車人員の状況（1日平均）



赤目口		美旗			桔梗が丘		
定期	一日平均	普通	定期	一日平均	普通	定期	一日平均
251,880	1,152	104,008	482,130	1,601	571,358	1,946,580	6,880
254,250	1,170	106,955	519,060	1,715	566,633	2,042,430	7,148
262,200	1,169	110,673	537,540	1,776	594,580	2,056,470	7,263
259,170	1,159	112,191	564,660	1,854	599,231	2,139,480	7,503
254,190	1,136	110,776	558,570	1,834	617,299	2,170,920	7,639
245,940	1,120	111,076	550,470	1,812	594,912	2,171,520	7,579
228,990	1,040	107,456	537,150	1,766	554,248	2,062,800	7,170
220,650	1,001	104,388	513,150	1,692	546,052	2,016,120	7,020
214,710	965	100,622	503,310	1,650	520,154	1,960,950	6,779
205,050	937	97,047	476,760	1,572	507,827	1,889,130	6,567
193,890	895	97,459	454,590	1,512	498,569	1,771,230	6,219
187,680	856	93,323	446,820	1,480	482,334	1,632,270	5,793
183,630	820	92,217	444,210	1,466	459,353	1,529,820	5,435
183,600	814	87,201	436,590	1,435	442,914	1,458,420	5,209
167,220	759	86,951	428,820	1,413	435,012	1,382,370	4,979
164,580	737	85,381	416,820	1,376	425,595	1,315,290	4,770
157,590	715	85,109	404,340	1,337	412,728	1,286,370	4,642
152,460	693	79,533	393,690	1,296	388,852	1,243,980	4,473
155,310	679	78,360	363,390	1,210	365,510	1,177,290	4,227
150,150	672	78,756	340,050	1,147	366,070	1,143,000	4,134
147,720	650	77,353	317,070	1,078	363,944	1,080,090	3,945
<b>145,890</b>	<b>651</b>	<b>74,286</b>	<b>295,830</b>	<b>1,014</b>	<b>341,687</b>	<b>1,010,040</b>	<b>3,703</b>

資料：近畿日本鉄道株式会社

<図30>観光客入込数の比較

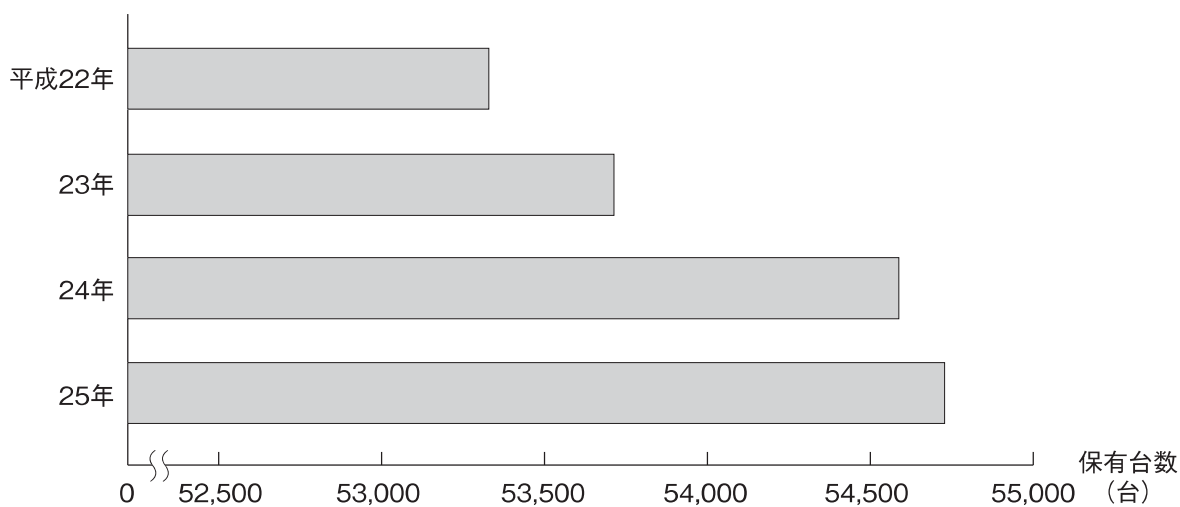


### 81. 観光地別観光客入込数

年度	総数	赤目四十八滝	香落溪	青蓮寺湖
平成19年度	470,168	187,265	112,704	170,199
20	317,142	190,868	22,636	103,638
21	460,041	175,301	120,722	164,018
22	252,755	176,667	36,350	39,738
23	280,788	145,613	43,705	91,470
24	<b>390,241</b>	<b>174,752</b>	<b>132,338</b>	<b>83,151</b>

資料：商工観光室

<図31>自家用登録車並びに軽自動車保有台数の推移



## 82. 自動車保有台数

各年3月31日現在

車 種		業 態	年			
			平成22年	23	24	25
貨 物	普 通 車	自 家 用	524	514	516	<b>503</b>
		事 業 用	201	206	205	<b>210</b>
		計	725	720	721	<b>713</b>
	小 型 車	自 家 用	1,401	1,351	1,353	<b>1,331</b>
		事 業 用	7	12	14	<b>16</b>
		計	1,408	1,363	1,367	<b>1,347</b>
	被けん引車	自 家 用	2	2	2	<b>2</b>
		事 業 用	5	6	5	<b>5</b>
		計	7	8	7	<b>7</b>
	貨 物 計			2,140	2,091	2,095
乗 合	普 通 車	自 家 用	13	14	15	<b>15</b>
		事 業 用	108	107	107	<b>106</b>
		計	121	121	122	<b>121</b>
	小 型 車	自 家 用	57	55	55	<b>59</b>
		事 業 用	19	13	15	<b>14</b>
		計	76	68	70	<b>73</b>
乗 合 計			197	189	192	<b>194</b>
乗 用	普 通 車	自 家 用	10,554	10,723	10,885	<b>11,008</b>
		事 業 用	1	1	1	<b>1</b>
		計	10,555	10,724	10,886	<b>11,009</b>
	小 型 車	自 家 用	16,496	16,288	16,176	<b>15,838</b>
		事 業 用	56	53	53	<b>63</b>
		計	16,552	16,341	16,229	<b>15,901</b>
乗 用 計			27,107	27,065	27,115	<b>26,910</b>
特 種 用 途		自 家 用	450	443	436	<b>441</b>
		事 業 用	35	34	34	<b>36</b>
		計	485	477	470	<b>477</b>
大 型 特 殊		自 家 用	23	22	22	<b>24</b>
		事 業 用	-	-	-	<b>-</b>
		計	23	22	22	<b>24</b>
登 録 車 合 計		自 家 用	29,520	29,412	29,460	<b>29,221</b>
		事 業 用	432	432	434	<b>451</b>
		計	29,952	29,844	29,894	<b>29,672</b>
小 型 二 輪 計			727	736	739	<b>759</b>
軽 自 動 車			22,659	23,139	23,964	<b>24,280</b>
<b>総 計</b>			<b>53,338</b>	<b>53,719</b>	<b>54,597</b>	<b>54,711</b>
原 動 機 付 自 転 車			7,150	6,966	6,678	<b>6,328</b>

資料：三重運輸支局・課税室(市民税担当)

## 83. バス路線別輸送人員等

各年3月31日現在

年度・路線	起 点 ～ 終 点	停留所数	料 程	年間走行料程	年間輸送人員	一日の平均 の稼働車数
平成20年度		465(262)	…	1,584,283	2,561,106	43
21		479(272)	…	1,533,068	2,564,256	45
22		479(272)	…	1,412,168	1,594,895	45
23		479(272)	…	1,431,371	2,853,483	45
24		506(272)	…	1,481,551	2,829,420	46
(24年度路線別内訳)						
(1) 上野・名張線		46	21.8	214,964	205,863	4
(2) 布 生 線	名張駅前～夏見～布生	0	0	0	0	0
(3) 曾爾香落溪線	名張駅前～落合～太良路 ～山粕西～曾爾高原	38	25.2	99,859	53,876	3
(4) 名張・奥津線	名張駅前～敷津～奥津駅前	51	29.8	144,363	170,553	3
(5) 名張・山添線	名張駅前～葛尾～毛原神社前	16	11.2	0	0	0
(6) 梅が丘線	名張市役所～名張駅前 ～梅が丘～名張駅前 市立病院～名張駅前 ～梅が丘～名張駅前 アピタ～名張駅前 ～梅が丘～名張駅前	23	15.2	228,378	411,210	5
(7) 安部田線	名張駅前～安部田～若宮橋	0	0	0	0	0
(8) すずらん台線	桔梗が丘駅前～小波田 ～すずらん台	23	12.9	121,372	220,194	5
(9) 名張つつじが丘線	名張産業会館～つつじが丘 ～名張駅東口 名張駅東口～つつじが丘 ～名張産業会館	26	14.5	277,878	859,477	6
(10) 百合が丘線	名張駅東口～百合が丘循環 ～名張駅東口	15	7.6	117,582	579,722	7
(11) 桔梗が丘循環線	桔梗が丘駅前～桔梗が丘循環 ～桔梗が丘駅前	15	4.3	71,576	144,224	2
(12) 桔梗が丘・病院線	桔梗が丘駅前～市立病院 ～名張駅東口	22	11.8	45,312	42,045	1
(13) 市立病院つつじが丘線	市立病院～つつじが丘 ～名張駅東口	23	15.1	12,202	13,216	1
(14) 名張市役所つつじが丘線	名張市役所～つつじが丘 ～名張駅東口	15	14.6	14,112	16,832	1
(15) 赤 目 線	赤目口駅前～赤目滝 赤目滝～赤目口駅前 ～名張駅前	21	9.0	19,549	41,411	1
(16) 赤目香落溪線	赤目口駅前～太良路～落合 ～名張駅前	28	35.3	812	—	—
(17) ナ ッ キ ー 号	名張駅西口～桔梗が丘駅前 ～名張駅前	38	26.2	38,783	44,429	1
(18) コモコモ号	薦原公民館～鶴山～桔梗	12	20.1	7,901	2,528	1
(19) 緑が丘コミュニティ号	桔梗が丘駅～緑が丘 ～桔梗が丘	10	5.3	5,152	5,516	1
(20) 国津コミュニティあらかぎ号	国津～つつじが丘～国津、 国津～名張駅東口～国津	25	13.8	30,389	6,120	2
(21) 錦生コミュニティほつたバス錦	名張市役所～名張駅東口～松崎町～ 矢川・錦生・黒田地区～大和龍口往復	34	38.8	9,300	8,257	1
(22) 美旗地域コミュニティほつた号	南古山～うぐいす台～美旗地区～桔 梗が丘地区～桔梗が丘駅東口往復	25	14.4	22,067	3,947	1

※1. ( )は停留所の実際の数値

資料：三重交通株式会社  
国津コミュニティバスあらかぎ号運行協議会  
深山運送有限会社  
株式会社メイハン

## 84. 電話施設状況

各年度3月31日現在

年度	加入電話					公衆電話		
	総数	アナログ単独		デジタル(INS)		総数	アナログ	デジタル
		事務用	住宅用	事務用	住宅用			
平成18年度	31,105	4,370	23,938	2,080	717	180	105	75
19	29,084	4,083	22,449	1,969	583	162	96	66
20	26,603	3,698	20,682	1,732	491	146	85	61
21	24,198	3,451	18,756	1,596	395	134	77	57
22	22,496	3,212	17,050	1,889	345	122	71	51
23	20,157	3,018	15,449	1,403	287	108	59	49
24	<b>18,675</b>	<b>2,735</b>	<b>14,120</b>	<b>1,262</b>	<b>558</b>	<b>92</b>	<b>47</b>	<b>45</b>

資料:NTT西日本三重支店

## 85. 郵便施設

平成25年3月31日現在

項目	郵便局		簡易郵便局	ポスト	私書箱		切手類販売所
	普通局	特定局			設備数	貸与数	
施設数	1	10	7	121	32	20	91

※1. 私書箱及び切手類販売所は名張郵便局及び国津郵便局配置分。

資料:日本郵便株式会社名張郵便局

## 86. 郵便物取扱件数(1日平均)

(単位:通・個)

年度	通常郵便物		小包郵便物	
	引受	配達	引受	配達
平成15年度	…	…	…	…
16	24,070	32,179	78	325
17	…	…	…	…
18	26,256	28,491	149	349
19	…	…	…	…
20	11,718	34,561	179	428
21	…	…	…	…
22	13,899	35,697	188	627
23	16,323	41,634	170	524
24	<b>14,177</b>	<b>35,399</b>	<b>232</b>	<b>489</b>
普通書速	14,003	35,003	232	489
通留達	111	317		
	63	79		

※1. 名張郵便局扱い分。

資料:日本郵便株式会社名張郵便局

10. 運輸及び通信

### 87. 年賀郵便取扱物数

(単位:千枚)

年次	平成19年	20	21	22	23	24
引受物数	2,229	2,199	2,155	2,161	2,102	<b>1,855</b>
配達物数	2,901	2,063	2,020	2,100	2,039	<b>1,946</b>

※1. 名張郵便局・国津郵便局扱い分。

資料: 日本郵便株式会社名張郵便局

### 88. テレビ契約数

各年3月31日現在

年次	放送受信契約数	衛星契約数(再掲)
平成17年	21,331	7,260
18	21,040	7,209
19	20,962	7,432
20	20,974	7,661
21	21,370	8,008
22	21,707	8,230
23	22,305	8,625
24	22,539	9,245
25	<b>22,712</b>	<b>9,692</b>

資料: NHK津放送局

