

15. 福祉

135. 養護老人ホームの入居状況

年次	総数			60～64歳			65～69歳			70～74歳	
	計	男	女	計	男	女	計	男	女	計	男
平成18年	32	13	19	0	0	0	0	0	0	8	6
19	34	11	23	0	0	0	0	0	0	8	5
20	44	12	32	0	0	0	1	0	1	9	4
21	41	12	29	0	0	0	0	0	0	6	2
22	41	14	27	0	0	0	1	1	0	4	2

136. 特別養護老人ホームの入居状況

年次	総数			60歳未満			60～64歳			65～69歳		
	計	男	女	計	男	女	計	男	女	計	男	女
平成18年	210	47	163	1	1	0	2	2	0	10	6	4
19	210	39	171	0	0	0	2	2	0	8	4	4
20	209	39	170	0	0	0	1	1	0	4	1	3
21	257	55	202	0	0	0	1	1	0	6	2	4
22	258	54	204	0	0	0	2	2	0	5	2	3



各年4月1日現在

女	75～79歳			80～84歳			85～89歳			90歳以上		
	計	男	女	計	男	女	計	男	女	計	男	女
2	7	2	5	8	3	5	4	1	3	5	1	4
3	8	3	5	7	2	5	6	1	5	5	0	5
5	12	5	7	10	1	9	7	2	5	5	0	5
4	13	8	5	10	1	9	6	1	5	6	0	6
2	10	6	4	12	3	9	8	1	7	6	1	5

資料:高齢・障害支援室

各年4月1日現在

70～74歳			75～79歳			80～84歳			85～89歳			90歳以上		
計	男	女	計	男	女	計	男	女	計	男	女	計	男	女
12	4	8	22	7	15	36	9	27	56	10	46	71	8	63
12	3	9	19	8	11	34	7	27	56	10	46	79	5	74
12	6	6	24	9	15	35	8	27	50	7	43	83	7	76
14	7	7	22	4	18	53	16	37	65	13	52	96	12	84
8	5	3	26	6	20	45	13	32	65	17	48	107	9	98

資料:保険年金室



137.社会福祉施設の状況

1. 子育て施設

平成22年10月1日現在

施設名	施設数	定員	入所・通所者数
保育所	(公)9、(民)6	1,455	1,480
名張養護学園	2	46	42
名張市こども支援センター かがやき	1	-	-

資料:子育て支援室

2. 障害者施設

☆知的障害児施設

平成22年10月1日現在

施設名	施設数	定員	入所・通所者数
名張育成園 児童寮	1	40	27

*知的障害のある児童が入所し、日常生活に必要な訓練などを受けることを目的とする施設

資料:高齢障害支援室

☆知的障害者更正施設

平成22年10月1日現在

施設名	施設数	定員	入所・通所者数
名張育成園 成峯	1	60	61
名張育成園 成美	1	55	54
名張育成園 デイセンター「ういず」	1	20	28

*18歳以上の知的障害のある人が入(通)所し、その更正に必要な指導及び訓練を受けることを目的とする施設

資料:高齢障害支援室

☆身体障害者支援施設

平成22年10月1日現在

施設名	施設数	定員	入所・通所者数
身体障害者支援施設「はなの里」	1	20	20

*身体に著しい障害があって、常時介護の必要な人が生活の場として入所する施設

必要な常時の介護、食事、入浴などの日常生活の世話やレクリエーション等生活向上のための援助などを行う。

資料:高齢障害支援室

☆障害者通所施設

平成22年10月1日現在

施設名	施設数	定員	入所・通所者数
サンフラワー 名張ファクトリー	1	20	15
KoBo れもんぐらす	1	30	31
青蓮寺 オーラック	1	20	21
はなの里	1	28	31
名張育成園「とも」	1	40	48
名張育成園「ききょうの家」	1	34	40
名張市手をつなぐ育成会「もみじの家」	1	36	35
名張育成園「レインボークラブ」	1	32	42
複合福祉施設てらだ「ふぉ〜ゆ〜」	1	20	7
赤目の森作業所	1	20	0

* 障害のある人が通所し、就労に必要な知識や能力の向上を図ったり、必要な介護や訓練等の援助を受けながら創作的活動や生産活動を行う施設

資料:高齢・障害支援室

☆障害児デイサービス施設

平成22年10月1日現在

施設名	施設数	定員	入所・通所者数
療育センター「どれみ」	1	20	7(72)
「なちゅ」	1	10	5(39)
「ゆうら」	1	10	10(42)

* 障害のある就学前の乳幼児及び学齡児(小学校または盲学校、聾学校もしくは特別支援学校の小学部に就学している児童)が通園し、友達といっしょに保育・言語指導・療育指導などを受けることで、障害の軽減と心身の発達の促進を図るための施設

資料:高齢・障害支援室

☆短期入所施設

平成22年10月1日現在

施設名	施設数	定員	入所・通所者数
身体障害(児)者短期入所事業所「はなの里」	1	2	0(19)
知的障害(児)者短期入所事業所「名張育成園」	3	26	9(32)
精神障害者短期入所事業所「レインボークラブ」	1	3	0(3)

* 障害のある人を介護している家族が、病気や事故、冠婚葬祭や旅行などの理由により介護ができなくなったとき、障害のある人を一時的(原則として一週間)に介護する施設

資料:高齢・障害支援室

3. 高齢者施設(入所施設)

☆介護保険施設

介護老人福祉施設(特別養護老人ホーム)

平成22年10月1日現在

施設名	施設数	定員	入所・通所者数
特別養護老人ホーム「はなの里」	1	50	50
特別養護老人ホーム「第2はなの里」	1	50	50
名張特別養護老人ホーム	1	50	50
特別養護老人ホーム グリーントピア名張	1	30 (うちユニット型個室20)	30
特別養護老人ホーム 国津園	1	80	79

*常に介護が必要で、自宅での介護が難しい方が入所して、日常生活の介助などを受ける施設

介護老人保健施設(老人保健施設)

平成22年10月1日現在

施設名	施設数	定員	入所・通所者数
介護老人保健施設「ふくにし」	1	100	95
名張市介護老人保健施設「ゆりの里」	1	48	41

*病状が安定し、リハビリテーションに重点を置いたケアを必要とする方が入所して、医学的な管理のもとで介護や機能訓練などを受ける施設

介護療養型医療施設(療養病床)

平成22年10月1日現在

施設名	施設数	定員	入所・通所者数
医療法人寺田病院 介護療養型医療施設	1	40	38

*病状が安定し、長期間の療養が必要な方が入所して、医療や看護または介護などを受ける施設



☆介護保険施設以外の施設
養護老人ホーム

平成22年10月1日現在

施設名	施設数	定員	入所・通所者数
名張市養護老人ホーム みさと園	1	50	38

*65歳以上で、家庭環境や経済的理由などにより、在宅での生活が困難な方に入所していただく施設

ケアハウス

平成22年10月1日現在

施設名	施設数	定員	入所・通所者数
ケアハウス グリーントピア名張	1	30	30
複合福祉施設「はなの里」	1	20	20
複合福祉施設「第2はなの里」	1	30	27

*ひとり暮らしや高齢者夫婦で生活に不安がある方が、在宅福祉サービスを利用しながら生活できる施設

適合高齢者専用賃貸住宅

平成22年10月1日現在

施設名	施設数	定員	入所・通所者数
高齢者専用賃貸住宅「伊賀福祉」	1	11	11
メディハウス み・かさ名張	1	50	40


*専ら高齢者を賃借人とする賃貸住宅(高齢者専用賃貸住宅)のうち、厚生労働省告示の要件を満たし、都道府県知事に届け出た住宅

有料老人ホーム

平成22年10月1日現在

施設名	施設数	定員	入所・通所者数
介護付老人ホーム えがお	1	25	22

資料:高齢・障害支援室



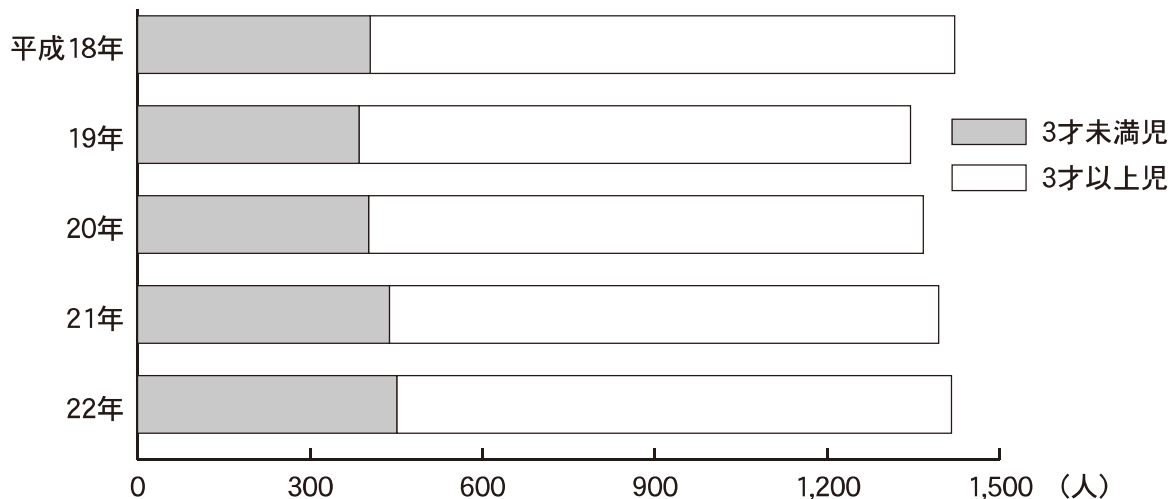
138. 保育所の状況

各年4月1日現在

年・保育所名	保育所数	定員	措置数			開設年月日	
			3才未満児	3才以上児	計		
平成18年	15	1,365	405	1,017	1,422		
19	14	1,335	385	960	1,345		
20	14	1,355	402	965	1,367		
21	14	1,355	438	956	1,394		
22	15	1,455	451	965	1,416		
公立	蔵持保育所	1	70	15	43	58	昭和26. 2. 1
	大屋戸保育所	1	50	16	45	61	27. 4. 1
	薦原保育所	1	40	8	24	32	26. 2. 1
	比奈知保育所	1	130	24	89	113	31.11. 1
	滝之原保育所	1	60	15	46	61	39. 8.25
	錦生保育所	1	45	7	16	23	51. 4. 1
	赤目保育所	1	120	23	65	88	29. 4. 1
	桔梗が丘保育所	1	180	75	128	203	49. 5. 1
	長瀬保育所					0	40. 7. 1
	国津保育所	1	30		16	16	40. 7. 1
私立	箕曲保育園	1	150	40	103	143	28. 4. 1 (平成20.4.1より民営化)
	昭和保育園	1	150	55	105	160	23. 6. 5 (平成22.4.1より民営化)
	名張西保育園	1	150	56	109	165	48. 4. 1 (平成22.4.1より民営化)
	西田原保育園	1	80	23	54	77	30. 3.31 (平成22.4.1より民営化)
	東部保育園	1	110	41	82	123	51. 4. 1 (平成22.4.1より民営化)
	富貴の森保育園	1	90	50	37	87	平成22. 4. 1
他市へ委託			3	3	6		

資料:子育て支援室

〈図43〉保育所措置数の推移



139.身体障害者数

各年4月1日現在

年次・区分	総数	肢体不自由	視覚障害	聴覚・平衡 機能障害	音声・言語 機能障害	内部障害
平成18年	2,636	1,492	185	323	43	593
19	2,713	1,537	195	328	41	612
20	2,760	1,582	192	313	38	635
21	2,872	1,640	197	321	42	672
22	2,860	1,633	188	297	38	704
1～2級	1,170	540	121	82	2	425
3～4級	1,314	882	27	90	36	279
5～6級	376	211	40	125	—	—

資料:高齢障害支援室

140.知的障害者数

各年4月1日現在

年次	総数	A(重度)	B(中軽度)
平成18年	456	215	241
19	455	208	247
20	488	213	275
21	508	220	288
22	531	235	296

資料:高齢障害支援室

141. 民生委員の状況

各年4月1日現在

年 度	委 員 数			1人当たり平均 受持世帯数
	総 数	男	女	
平成18年	180	47	133	168
19	180	47	133	171
20	180	45	135	150
21	180	45	135	153
22	180	45	135	149

資料:健康福祉政策室

142. 児童手当受給状況

年 度	被 用 者		非 被 用 者		特 例 給 付		支給金額 (千円)
	受給者数	算定基礎 児童数	受給者数	算定基礎 児童数	受給者数	算定基礎 児童数	
平成17年	2,693	3,464	978	1,257	797	1,010	377,455
18	4,031	5,588	1,303	1,835	190	265	480,630
19	4,143	5,788	1,116	1,573	188	270	575,460
20	4,236	5,873	1,035	1,479	207	296	581,875
21	4,262	5,901	1,054	1,503	189	265	585,555

*「受給者数」「算定基礎児童数」は『支給状況報告』(2月末現在)に、「支給金額」は決算額に基づく。

資料:子育て支援室

143. 児童扶養手当受給者数

項 目	平成17年度	18年	19年	20年	21年
児童扶養手当	632	665	603	605	634
特別児童	135	154	160	168	179

*(特別)児童扶養手当事務費交付金請求件数より。

資料:子育て支援室

144.生活保護の状況

(単位:千円)

年 度	項目	総数	生活扶助	住宅扶助	教育扶助	介護扶助	医療扶助	出産扶助	生業扶助	葬祭扶助	施設事務費
平成19年	世帯数	2,741	2,403	1,942	279	408	2,537	1	98	4	36
	人員	4,212	3,744	3,060	430	408	3,705	1	104	4	36
	保護費	434,934	168,541	52,090	2,537	7,857	195,928	240	1,929	602	5,210
20	世帯数	2,801	2,500	2,059	270	444	2,475	0	110	10	36
	人員	4,252	3,843	3,191	466	456	3,447	0	139	10	36
	保護費	433,913	170,094	54,499	2,714	6,111	191,396	0	2,282	1,434	5,383
21	世帯数	3,338	3,018	2,493	335	538	2,850	1	170	12	27
	人員	5,294	4,868	3,895	577	539	4,060	1	214	12	27
	保護費	536,654	210,954	71,158	4,999	5,177	234,485	240	4,091	1,530	4,020

*数値は延数で二種以上の扶助者は各項目に含む。

資料:生活支援室

145.拠出制国民年金適用状況

年 度	被保険者数				保険料免除件数				検認率 (収納率)
	1号被保険者	3号被保険者	任意加入	計	法定	申請	計	免除率	
平成17年	12,945	9,024	209	22,178	604	3,341	3,945	30.4	68.1
18	12,347	8,774	193	21,314	607	3,455	4,062	32.9	70.1
19	11,501	8,502	228	20,231	606	3,526	4,132	35.9	68.5
20	11,344	8,204	230	19,778	599	3,560	4,159	36.7	67.2
21	11,073	7,941	226	19,240	655	3,419	4,074	36.8	64.8

資料:保険年金室

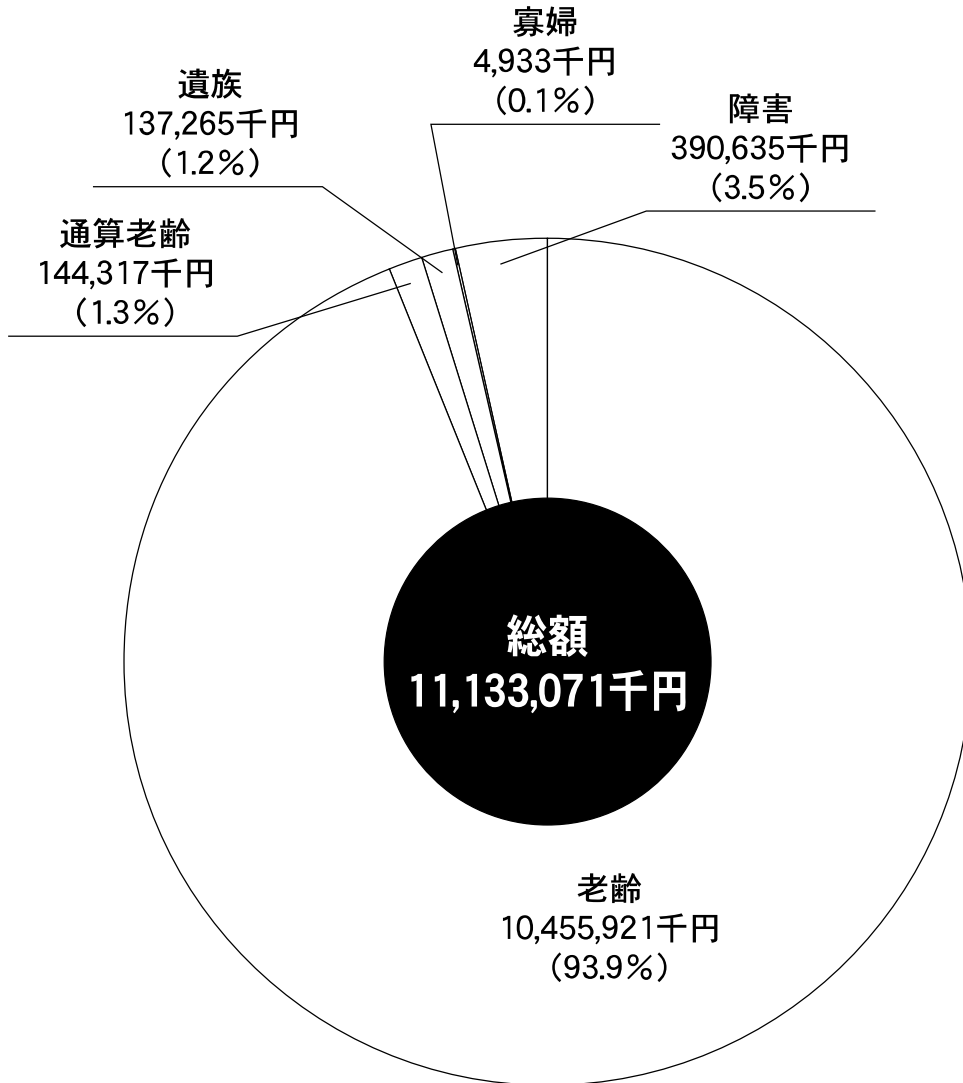
146. 拠出制国民年金受給状況

(単位:千円)

年 度	総数		老 齢		通算老 齢		遺 族		寡 婦		障 害	
	件数	金額	件数	金額	件数	金額	件数	金額	件数	金額	件数	金額
平成17年	14,143	8,829,643	12,676	8,135,198	846	181,906	204	157,081	15	7,139	402	348,319
18	14,953	9,407,086	13,518	8,713,406	811	175,142	198	153,833	14	6,578	412	358,127
19	15,633	9,947,930	14,259	9,263,044	755	164,355	186	147,334	12	5,513	421	367,684
20	16,485	10,610,549	15,118	9,903,208	715	154,232	192	154,203	10	4,434	450	394,472
21	17,157	11,133,071	15,848	10,455,921	677	144,317	172	137,265	11	4,933	449	390,635

資料:保険年金室

<図44> 拠出制国民年金受給状況(平成21年度)



147.福祉年金受給状況

(単位:千円)

年 度	総 数		老 齢		障 害	
	人 数	金 額	人 数	金 額	人 数	金 額
平成17年	576	515,907	22	8,956	554	506,951
18	596	534,100	17	6,898	579	527,202
19	618	551,524	20	8,116	598	543,408
20	617	554,217	15	6,087	602	548,130
21	633	570,634	10	4,058	623	566,576

資料:保険年金室

148.後期高齢者保健医療の状況


(単位:円)

項 目			平成20年度	21年度
加入 状況	人 口	総 数	83,107	82,797
		被 保 険 者 数	7,942	8,143
		加 入 率 (%)	9.6	9.8
徴収 状況 及び び	調 定 収 納 収 納	定 額	420,088,069	431,506,882
		納 額	415,210,197	427,033,138
		率 (%)	98.84	98.96
医療 状況	一 般 診 療	入 院	1,867,894,526	2,210,289,273
		入 院 外	2,067,243,114	2,334,342,782
		歯 科	148,375,847	171,803,117
		計	4,083,513,487	4,716,435,172
		調 剤	478,722,124	579,201,173
		食 事 療 養	90,131,092	107,059,486
		訪 問 看 護	11,120,905	13,357,132
	総 額	4,663,487,608	5,416,052,963	
	総 件 数	165,765	187,848	
給付 状況	療 費 等 養 費	件 数	3,913	4,873
		支 給 費	43,346,614	55,959,096
	高 療 養 費 額	件 数	5,237	8,036
		支 給 額	35,663,489	48,804,046
葬 祭 費	件 数	426	453	
	支 給 額	21,300,000	22,650,000	
	総 数	9,576	13,362	
	支 給 額	100,310,103	127,413,142	
一人当たり療養諸費保険者負担額			599,823	691,809

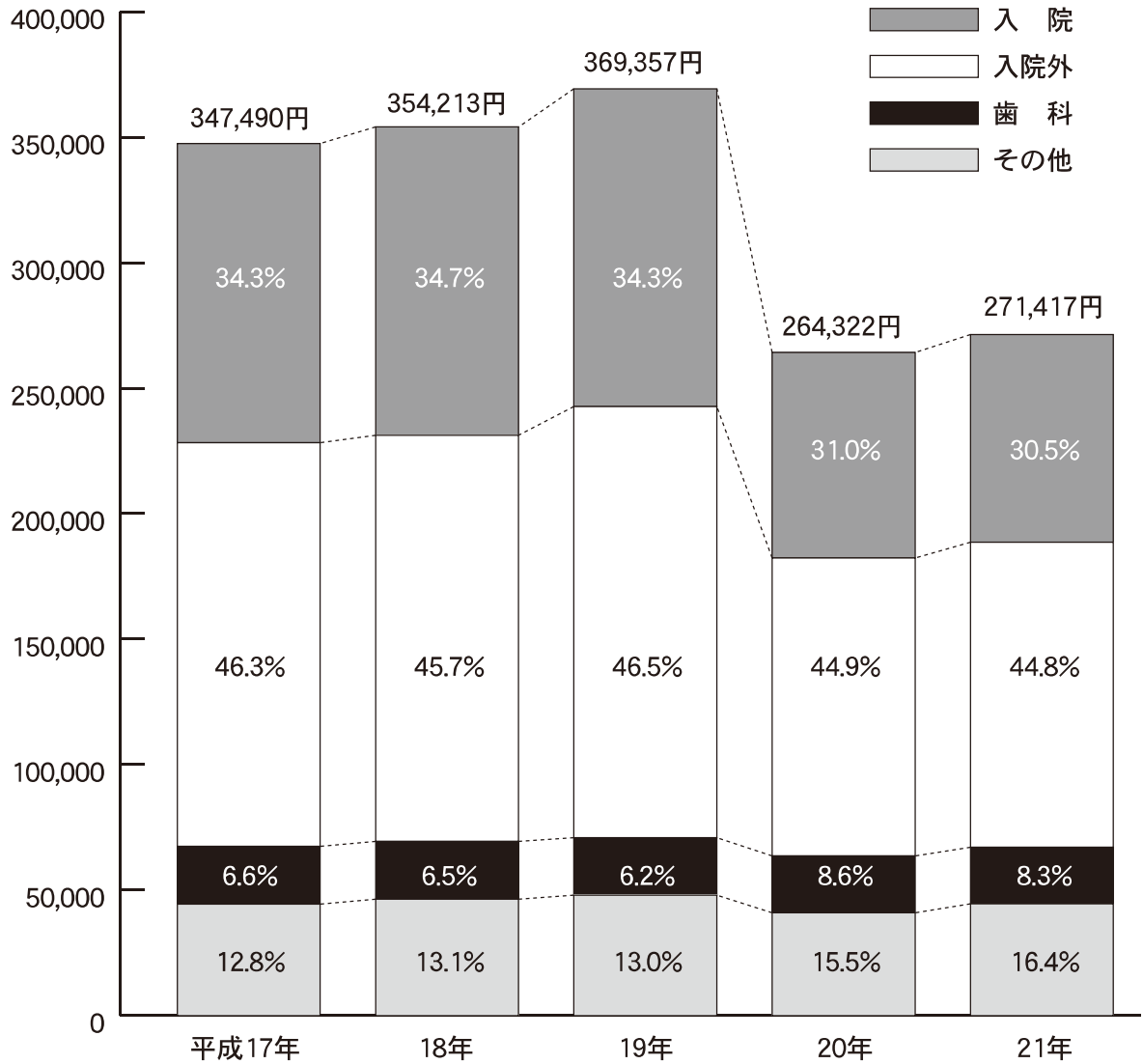
*世帯数及び人口総数は、各年度末現在の住民基本台帳(外国人登録を含む)。

資料:保険年金室

<図45> 国民健康保険医療状況の推移



一人あたりの診療費
(円)



149.国民健康保険事業の状況

(単位:千円)

項 目			平成17年度	18	19	20	21
加 入 状 況	世 帯	総 数	30,301	30,707	31,042	31,468	31,711
		加入世帯	13,826	13,994	14,011	11,404	11,325
		加入率(%)	45.6	45.6	45.1	36.2	35.7
	人 口	総 数	84,279	83,939	83,300	83,107	82,790
		被保険者数	26,370	26,146	25,972	19,746	19,811
		加入率(%)	31.3	31.1	31.2	23.8	23.9
税 徴 収 状 況 及 び 調 定	調 定 額	2,152,989	2,487,072	2,403,255	1,940,948	1,933,463	
	収 納 額	1,996,204	2,297,316	2,204,408	1,747,907	1,740,743	
	収 納 率 (%)	92.72	92.37	91.73	90.05	90.03	
医 療 状 況	一 般 診 療	入 院	3,142,958	3,211,332	3,295,205	1,615,460	1,638,040
		入 院 外 歯 科	4,240,117	4,230,485	4,456,001	2,342,034	2,407,063
		計	606,836	601,128	590,005	450,410	446,400
		調 剤	7,989,911	8,042,945	8,341,211	4,407,904	4,491,503
		食 事 療 養	771,274	820,679	850,425	578,281	647,119
		訪 問 看 護	254,550	221,590	220,520	96,528	99,627
		訪 問 看 護	41,552	48,415	57,490	52,563	55,359
	老 人 施 設 療 養 費	0	0	0	0	0	
	療 養 費 等	106,022	127,620	123,290	84,034	83,443	
	総 額	9,163,309	9,261,249	9,592,936	5,219,310	5,377,051	
総 件 数	357,745	378,998	382,792	246,731	264,786		
給 付 状 況	出 産 時 金 給 付	件 数	82	82	81	83	52
		支 給 額	24,600	26,450	28,300	29,560	20,520
	高 療 養 費 給 付	件 数	4,058	4,643	5,407	10,755	10,934
		支 給 額	308,680	334,548	335,322	363,819	346,300
	葬 祭 費 給 付	件 数	430	478	472	115	104
		支 給 額	17,200	19,120	23,480	5,750	5,200
高 介 護 合 算 給 付	件 数					4	
	支 給 額					29	
総 数	件 数	4,570	5,203	5,960	10,953	11,094	
	支 給 額	350,480	380,118	387,102	399,129	372,049	
被 保 険 者 一 人 あ た り の 医 療 費	療養諸費用額(円)	347,490	354,213	369,357	264,322	271,417	
	保険者負担分(円)	284,890	289,514	303,027	192,103	196,997	
	保険税(現年度分)(円)	81,645	95,122	92,533	98,296	97,595	

*1.世帯数及び人口総数は、各年度末現在の住民基本台帳(外国人登録を含む)。

資料:保険年金室

*2.加入世帯及び被保険者数は各年度平均値。

*3.医療状況は、一般・退職者・老人(3月～2月ベース)の合計。

150.福祉医療の助成状況

年 度	受給者数	助成件数	医療費総額 (千円)	市助成金額 (千円)	1件当りの 医療費(円)	1件当りの 助成額(円)
(老人医療費)						
平成17年	39	160	4,405	356	27,529	2,226
18	0	0	0	0	0	0
19	0	0	0	0	0	0
20	0	0	0	0	0	0
21	0	0	0	0	0	0
(乳幼児医療費)						
平成17年	2,520	34,851	320,835	59,486	9,206	1,707
18	2,498	34,428	354,091	60,801	10,285	1,766
19	2,469	33,157	360,268	62,346	10,866	1,880
20	3,361	42,121	410,420	69,501	9,744	1,650
21	3,885	51,869	489,713	84,805	9,441	1,635
(一人親家庭等医療費)						
平成17年	1,506	12,014	115,574	30,759	9,620	2,560
18	1,568	12,512	116,664	30,652	9,324	2,450
19	1,617	12,749	113,330	31,194	8,889	2,447
20	1,628	12,635	129,104	31,964	10,218	2,530
21	1,591	12,962	121,027	31,330	9,337	2,417
(心身障害者医療費)						
平成17年	1,035	20,289	1,051,773	102,894	51,840	5,071
18	1,202	24,431	1,049,252	111,892	42,948	4,580
19	1,276	25,032	1,114,484	118,581	44,522	4,737
20	1,361	26,559	1,178,273	117,850	44,364	4,437
21	1,430	28,562	1,230,925	106,538	43,097	3,730
(65歳以上重度障害者医療費)						
平成17年	946	23,759	—	80,754	—	3,399
18	1,001	25,233	—	80,605	—	3,194
19	1,043	25,994	—	86,163	—	3,315
20	1,056	27,218	—	86,734	—	3,187
21	909	24,176	—	70,376	—	2,911

*受給者数は月平均数。*老人医療費助成は、平成17年度で廃止。

資料:保険年金室

151.日赤共同募金の実績

1.日赤社資募集

(単位:円)

年 度	目 標 額	実 績 額					目標額に 対する 割合
		総 額	戸 別	法 人	個 人	その他	
平成19年	11,112,000	9,156,705	7,905,077	30,000	1,211,000	10,628	82.4%
20	11,058,000	7,742,701	7,697,258	30,000	15,433	0	70.0%
21	11,061,000	8,008,153	7,538,226	275,000	30,683	164,244	72.4%

2.共同募金

(単位:円)

年 度	種 類	目 標 額	実 績 額								目標額に 対する 割合
			総額	戸別募金	職域募金	法人募金	街頭募金	イベント 募金	学校募金	その他	
平成19年	共同募金	8,843,208	8,325,480	7,237,205	543,617	45,000	149,191	0	158,218	192,249	94.1%
	歳末たすけあい	4,300,000	4,204,456	1,961,707	0	2,242,749	0	0	0	0	97.8%
20	共同募金	8,784,510	8,707,582	7,280,769	642,986	395,000	131,501	75,220	114,297	67,809	99.1%
	歳末たすけあい	4,300,000	4,195,577	2,007,910	0	2,187,667	0	0	0	0	97.6%
21	共同募金	9,070,448	8,650,257	7,217,655	681,727	373,000	135,656	59,961	62,475	119,783	95.4%
	歳末たすけあい	4,200,000	4,099,726	1,980,806	0	2,118,320	0	0	0	600	97.6%

資料:社会福祉協議会

152.介護保険事業の状況

被保険者の状況(人)

平成21年10月1日現在

項	目	
人	口	84,262
第1号被保険者		17,848
人口に対する割合(%)		21.18%
要介護(支援)認定	要支援1	293
	要支援2	485
	経過的要介護	0
	要介護度1	569
	要介護度2	492
	要介護度3	431
	要介護度4	373
	要介護度5	288
	計	2,931
第1号被保険者に対する割合(%)		16.42%

保険給付費の支払状況

(単位:円)

項	目	平成21年度
介護サービス等諸費		3,963,381,468
支援サービス等諸費		192,624,939
その他諸費		6,177,660
高額介護サービス等費		61,014,727
市町村特別給付費		12,671,082
	計	4,235,869,876

介護保険料の状況

(単位:円)

項	目	平成21年度
特別徴収調定額		827,343,457
特別徴収収納額		827,343,457
特別徴収収納率(%)		100.00%
普通徴収調定額		109,296,894
普通徴収収納額		97,536,443
普通徴収収納率(%)		89.24%
滞納繰越分普通徴収調定額		26,742,415
滞納繰越分普通徴収収納額		3,849,929
滞納繰越分普通徴収収納率(%)		14.40%
調定額合計		963,382,766
収納額合計		928,729,829
収納率(%)		96.40%

資料:高齢障害支援室

153.介護保険事業者の状況

平成22年2月現在

	サービスの種類	事業者数	提供量	職員数
居宅介護サービス	居宅介護支援	17事業者	1,530人/月	常勤59人(うち兼務18人)、非常勤4人(うち兼務3人)
	訪問介護	18事業者	1,652回/週	常勤50人(うち兼務14人)、非常勤57人(うち兼務15人、登録60人)
	訪問入浴介護	2事業者	60回/週	常勤8人(うち兼務3人)、非常勤7人(うち兼務0人)
	訪問看護	6事業者	336回/週	常勤32人(うち兼務7人)、非常勤15人(うち兼務0人)
	訪問リハビリテーション	1事業者	27人/週	常勤3人(うち兼務2人)、非常勤0人(うち兼務0人)
	通所介護	17事業者	1,293人/週	常勤86人(うち兼務20人)、非常勤102人(うち兼務23人)
	通所リハビリテーション	3事業者	450人/週	常勤25人(うち兼務13人)、非常勤4人(うち兼務0人)
	短期入所生活介護	5事業者	94床	常勤98人(うち兼務33人)、非常勤30人(うち兼務10人)
	短期入所療養介護	4事業者	18床	常勤141人(うち兼務35人)、非常勤45人(うち兼務2人)
	小規模多機能型居宅介護	2事業者	登録定員50名	常勤6人(うち兼務2人)、非常勤16人(うち兼務2人)
	認知症対応型共同生活介護	5事業者	54床	常勤40人(うち兼務7人)、非常勤21人(うち兼務1人)
福祉用具貸与	1事業者	—	—	
介護施設	介護老人福祉施設	5事業者	260床	常勤146人(うち兼務36人)、非常勤58人(うち兼務17人)
	介護老人保健施設	2事業者	148床	常勤88人(うち兼務28人)、非常勤30人(うち兼務2人)
	介護療養型医療施設	1事業者	40床	常勤31人(うち兼務7人)、非常勤1人(うち兼務0人)

*短期入所生活介護と介護老人福祉施設、短期入所療養介護と介護老人保健施設の職員については、重複している場合があります。

資料:高齢・障害支援室

*平成23年1月時点で指定を受けていない事業所については、含んでいません。

