

LED ホ-ルライト				LED ホ-ルライト			
HP10	LED 50W	8075lm	⊗	HP5	LED 50W	5360lm	
HP20	LED 100W	17350lm	⊗				(1灯)
灯具のみ更新 既設外ホ-ル *指定色再塗装(建築工事) 既設外ホ-ル *指定色再塗装(建築工事) 既設灯具のみ更新 MF250W-1 MF250W-2				既設ホ-ル 既設外ホ-ル *指定色再塗装(建築工事)			
使用場所	機材庫棟A南			使用場所	機材庫棟A南		
品番	XYG2624NLE9+DYDX2001, XYG2624NLE9x2+DYD2002			品番	パナソニック モデルXY7672LE9		
ガーデンライト				ガーデンライト			
LP13			⊙	LP8			
(庭-1)				(9灯)			
ホ-ル既設使用 *指定色再塗装(建築工事) H:800(植込内H:600)				既設器具 残置 既設器具 残置 ホ-ル既設使用 *指定色再塗装(建築工事)			
使用場所	市民広場			使用場所	公衆便所南		
品番				品番			
LED ガーデンライト				LED 直付灯			
BS6	LED 6.3W	730lm	⊙	T6MP	LED 6.0W	790lm	
既設 防雨型、明るさセンサー内蔵 FL20W-1防犯灯 (2灯)				(3灯)			
2灯				2灯			
使用場所	駐車場			使用場所	駐車場		
品番	パナソニック NNY20328LE1			品番	パナソニック 直付XLW202NELZLE9		

配置図	A2 : S=1 / 600
	A3 : S=1 / 845






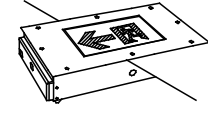






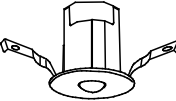
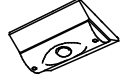
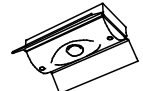
1級建築士事務所 登録(三重1-1987号)
〒518-0752 三重県名張市東持町原出776-3
TEL 0595-48-6066 FAX 0595-48-6067
E-mail h.a.t@tuba.onn.na.jp

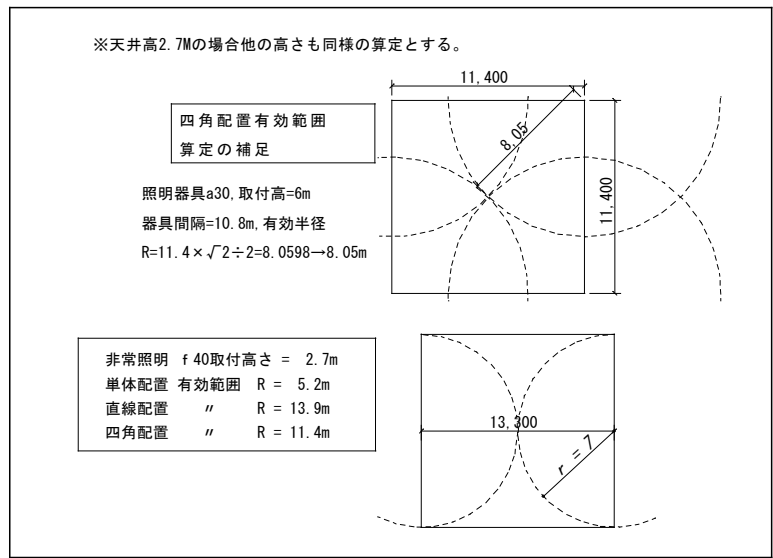
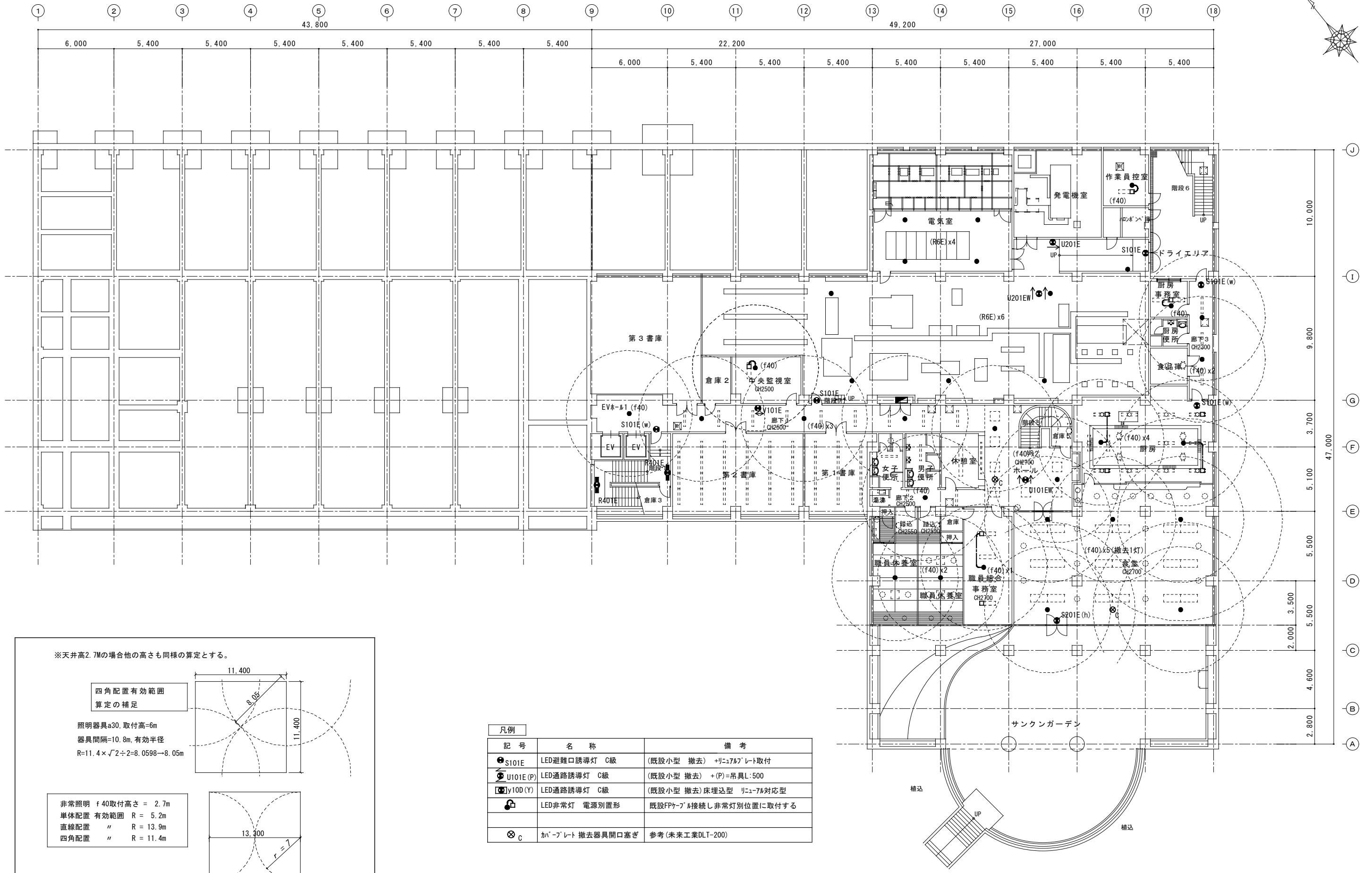
LED 直付天井灯			LED 直付灯			LED 直付天井灯			LED 直付天井灯			LED 直付灯			LED 直付灯			注記		
V16	LED 16.3W	2500lm	V16MP	LED 16.3W	2500lm	V33MP	LED 32.5W	5200lm	V12	LED 11.6W	1600lm	SR16	LED 16.3W	2500lm	R16	LED 16.3W	2500lm			
V32	LED 31.9W	5200lm	(C401)			(C402MP)			(C201e)			(P401)			R16P	LED 16.3W	2500lm	ハイク吊	(C-401)	
(C401)															R32	LED 31.9W	5200lm		既設器具記号	
(C402)															(D402)					LED器具については、LEDの発光色、明るさのばらつきに考慮すること。 姿図は参考とし、仕様は同等品以上とする。 ・LED色温度 参考品番は基本昼白色とするが使用場所など打合せにより決定とする。
(D401)															(O401)					
															(O41P)					
使用場所	食品庫、倉庫、大会議室		使用場所	トイレ		使用場所	厨房		使用場所	ｽｰﾌﾞ、機械室		使用場所	ｽｰﾌﾞ、機械室、他		使用場所	電気室、機械室、ﾊﾞﾛﾝﾞﾝｸﾞ 庫				
品番	ﾊﾞﾅﾆｯｸ 直付XLX420AENP、450AENPLE9		品番	ﾊﾞﾅﾆｯｸ XLW422AENZLE9		品番	ﾊﾞﾅﾆｯｸ 直付XLW452DENZLE9		品番	ﾊﾞﾅﾆｯｸ 直付XLX210AENCLE9		品番	ﾊﾞﾅﾆｯｸ 直付XLX420NENPLE9		品番	直付XLX420KENPLE9、XLX450KENPLE9				
LED 直付灯			LED 直付灯			LED 直付天井灯			LED 直付天井灯			LED 埋込灯			LED 埋込灯					
T16	LED 16.3W	2500lm	T34 (R)	LED 34W	2500lm	T12 (R)	LED 12W	950lm	VL32	LED 32.2W	5000lm	O16	LED 16.3W	2420lm	O32	LED 31.9W	5200lm			
T16C	LED 16.3W	2500lm	XLX420NENPLA9 調光	(K401)		(K201)			(C1101W)			(A401)	190x1257	O32R	LED 31.9W	5200lm				
T32	LED 31.9W	5200lm												(A402)	300x1257					
(K401') 調光														(A402Re)	300x1257					
(K402') 調光														(A402R)	空調ﾘﾝｸﾞ開口 300x1257					
(C402)														(A402eR)	空調ﾘﾝｸﾞ開口 300x1257					
使用場所	全員協議会室、委員会室1、2		使用場所	ﾄﾞｲﾝ洗面		使用場所	家具内		使用場所	1階事務室ｶﾝﾀﾞｰ部		使用場所	通路他各所		使用場所	事務室他				
品番	ﾊﾞﾅﾆｯｸXLX420NENPLE9、XLX450NENPLE9		品番	ﾊﾞﾅﾆｯｸ NNF41030JLE9		品番	ﾊﾞﾅﾆｯｸ NNF21030CLT9		品番	ﾊﾞﾅﾆｯｸ 直付XLX850AENCLE9		品番	ﾊﾞﾅﾆｯｸ 埋込XLX420RENTLE9		品番	ﾊﾞﾅﾆｯｸ 埋込XLX450VENTLE9				
LED 埋込灯			LED 黒板灯			LED 埋込灯			LED 埋込灯			LED 埋込灯			LED 埋込灯					
O12	LED 11.6W	1600lm	O16 (K)	LED 16.3W	2500lm	L32	LED 31.9W	5200lm	AS50	LED 49.7W	8000lm	R404加	LED 2500lmx4	A38	LED 38W	4050lm				
(A202)			(Q401)開口 220 x 1250			L43	LED 43.1W	6900lm	(R363)			(E404)	445 x 1257	(t205)	639口					
						(B402) 300x1257								(E204)	639口					
						(B403) 445x1257														
埋込寸法	300x639		埋込寸法	220 x 1250		埋込寸法	300x1257		埋込寸法	440 x 440		開口寸法	口640							
使用場所	湯沸室、HWC		使用場所	大会議室		使用場所	中央監視室、305会議室		使用場所	秘書課待合ｽﾍﾟｰｽ		使用場所	教育長室		使用場所	職員休憩室、宿直室、図書資料室		使用場所	各階廊下、ELVﾎｰﾙ	
品番	ﾊﾞﾅﾆｯｸ 埋込XLX210VENJLE9		品番	ﾊﾞﾅﾆｯｸ 埋込XLX421BSWTLE9		品番	ﾊﾞﾅﾆｯｸ 埋込XLX450VLNT、460VLNTLE9		品番	ﾊﾞﾅﾆｯｸ 直付XLX180NKWJLA9		品番	既設器具加工		品番	ﾊﾞﾅﾆｯｸ NNF57500JLT9		品番		
LED 埋込灯			LED 埋込灯			LED 埋込灯														
AS56	LED 56.3W	9000lm	AR37	LED 37W	3650lm	φ450	E408R	LED ランプ	LDL40 x 8本											
(H250) 口450			AR67	LED 67W	7180lm	φ600	(E408R)													
			(F432) φ450																	
			(F303) φ600																	
昼白色 (5000K)、Ra83																				
埋込型	口450																			
使用場所	ﾄﾞｲﾝ、市民ﾄﾞｲﾝ		使用場所	B1FELVホール廊下		使用場所	議員控室、正副議長室		使用場所			使用場所			使用場所			使用場所		
品番	ﾊﾞﾅﾆｯｸ 埋込XLX190UENLA9		品番	NNF81601K、82601CLT9		品番	既設加工品		品番			品番			品番			品番		



1級建築士事務所 登録(三重1-1987号)
〒518-0752 三重県名張市東持町原出776-3
TEL 0595-48-0066 FAX 0595-48-0067
E-mail h.a.t@tuba.con.na.jp

LED ダウンライト				LED ダウンライト				LED ダウンライト				LED ダウンライト				LED ダウンライト				LED 埋込灯											
D4	LED 4.2W	595lm	XND0667WNLE9	D7	LED 7W	1010lm		D56	LED 56.3W	7695lm		D8WW	LED 8.3W	745lm		D57C	LED 56.6W	8110lm	調光	D4MP	LED 4.2W	570lm		AS170	LED 169W	13220lm					
D7C	LED 7W	960lm		(a100)	既設開口200φ			(G100H)	既設開口300φ			階数	数量			(b500m)	埋込穴φ300			(a60)				(FC407)	埋込穴1500φ						
(b60) 既設開口150φ												1F	50			(d60)	埋込穴150φ														
(a60) 既設開口150φ																															
開口150φ								枠:銅板(枠付つや消し仕上)、埋込穴φ300				+リニューアブルレイト NNN80003Z 埋込穴φ100				埋込穴φ300				埋込穴φ150				埋込穴1257 x 1257							
使用場所	ホール、通路、庁議室他			使用場所	全員協議会室			使用場所	ビル、市民ビル			使用場所	議員控室、委員会室、会議室、市長室、市長室前室			使用場所	議場			使用場所	ホ-子1、庇			使用場所	正副議長応接室						
品番	パナソニックダウンライトXND0667WNLE9、他			品番	パナソニックダウンライトXND1067WNLE9			品番	パナソニックダウンライトXND7599SLDD9			品番	パナソニックNTS71240S+NTS90101LJ9			品番	パナソニックダウンライトXND7599SNLJ9			品番	パナソニックXNW0663WNLE9			品番	パナソニックNNF45850LT9						
LED 埋込灯				LED ダウンライト				LED ダウンライト				LED ブラケット				LED シーリングライト				LED スポットライト				LED ブラケットライト							
O43加	LED 43.1W	6900lm		D59SMP	LED 59.1W	7235lm		D59RMP	LED 59.1W	7235lm		AC500	LEDランプ			CL16	LED 16W	1760lm		S8C	LED 8.4W	600lm		B4WP	LED 4.3W	365lm					
(J402)				(E204)	埋込寸法 639x639			(G100H)	300φ			(g150)				(Q401)															
既設埋込寸法 600x1340				リニューアブルレイト 防湿 指定色仕上げ				埋込穴:φ250								LEDブラケットランプ LLD4000ML CB1															
使用場所	食堂			使用場所	テラス			使用場所	ビル			使用場所	議場			使用場所	応接室			使用場所	議場モニター室			使用場所	UB						
品番	パナソニックXLX450DENP			品番	パナソニックXNW7590WNLZ9+リニューアブルレイト			品番	パナソニックXNW7590WNLZ9+リニューアブルレイト			品番	ランプのみ交換			品番	パナソニックLGB52602LE1			品番	パナソニックスポットライトXAS3512LCB1			品番	パナソニックLGW85057Z						
LED 手元灯				LED ブラケット				殺菌灯				LED 壁付灯				LED 壁付灯				LED ブラケット				LED ブラケット							
N12	LED 12W	980lm		B12	LED 12W	1100lm		N8	8W (GL-6)			B2WP	LED 19.9W	2210lm		B10WP	LED 10W	990lm		B6	LED 6.1W	565lm		B6MP	LED 6.1W	565lm		B11WP	LED 10.7W	865lm	
(M201)				(L201)				(N151)				(L401WP)				(L201WP)				(i60)				(Y151)							
(M101)																															
使用場所	湯沸室			使用場所	厨房トイレ			使用場所	厨房			使用場所	ドライエリ7階段			使用場所	屋上			使用場所	前室(市長室、秘書課)、サンクガーデン			使用場所	コロネード						
品番	パナソニックLGB52095LE1			品番	パナソニックLGB85032LE1			品番	パナソニックFW01989GL			品番	パナソニックNNFW41800GLE9			品番	パナソニックNNFW21800KLE9			品番	パナソニックLGW80380LE1			品番	パナソニックLGW51704BCF1						
LED 標示灯				LED 投光器				LED スポットライト				LED ガ-デンライト				LED スポットライト															
k101	LED 5W			S89	LED 88.7W	13000lm		S70WP	LED 70W	8350lm		LP13	LED 12.9W	697lm		S10WP	LED 10W	494lm													
(k101)				(r300H)				(r250H)				(庭-1)																			
使用場所				使用場所	吹抜け			使用場所	市章ライトアップ			使用場所	市民広場			使用場所	サンクガーデン			使用場所				使用場所							
品番	パナソニックNNF11930LE1+FK11531			品番	パナソニックNYS15340LE9			品番	パナソニックNYT1073NLE9			品番	パナソニックNNY22416+777ブタ			品番	パナソニックNNY24106HKLE9			品番				品番							

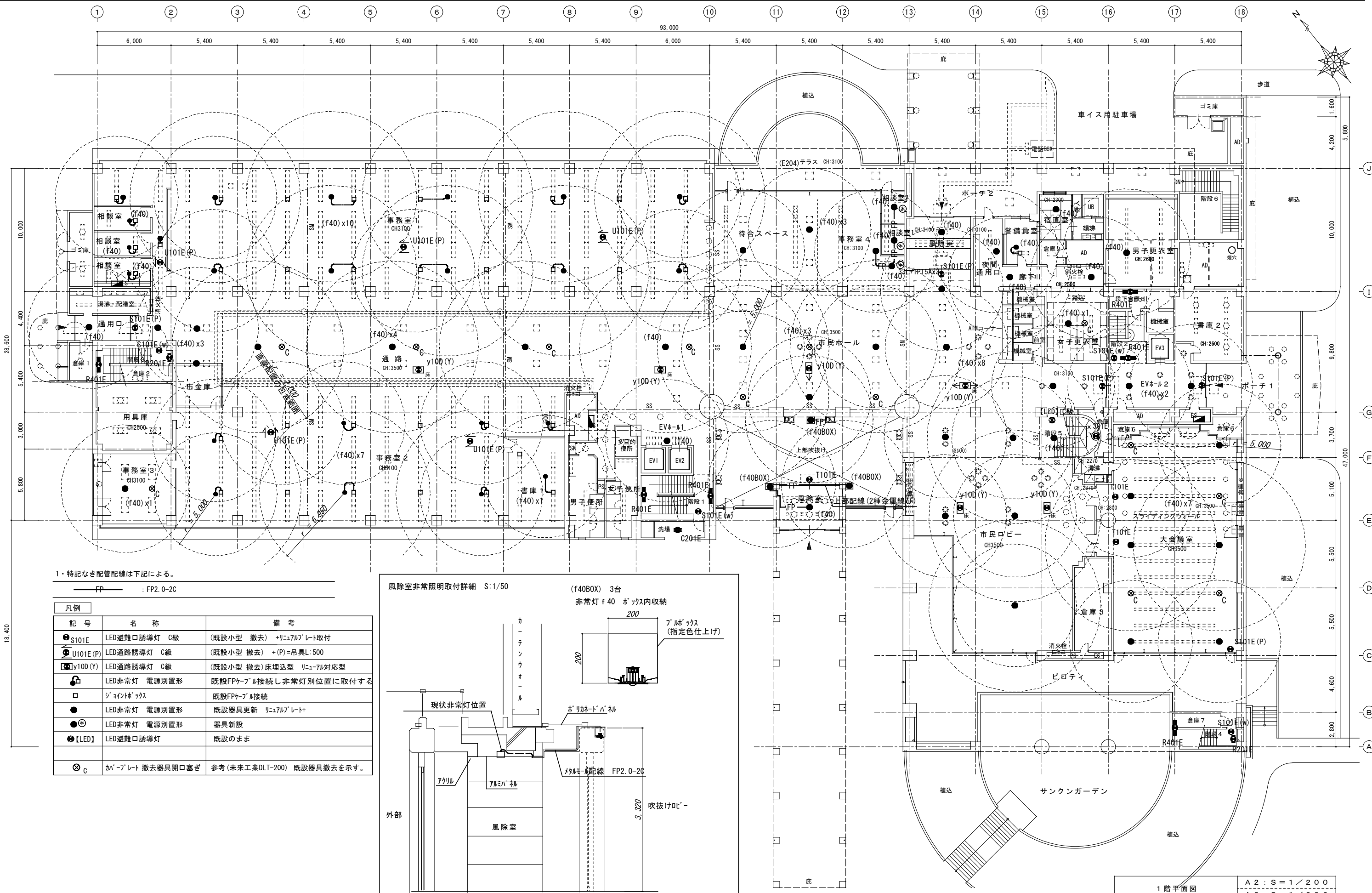
LED誘導灯				LED誘導灯				LED誘導灯				LED 通路誘導灯			LED 通路誘導灯				LED 通路誘導灯							
S101E	LED1.1W	C級	電池内蔵	(T101E)	LED1.1W	C級	電池内蔵	S201E	LED1.1W	C級	電池内蔵	y10D(Y)	LED 2.5W	電池内蔵	V101E	LED1.1W	C級	電池内蔵	U101E(p)	LED1.4W	C級	両面型	電池内蔵			
(P)=ﾊﾞｲﾌﾞ 吊を示す。 (h)=天井付リニューｱﾙﾌﾞ ｰﾚｯﾄ (w)=壁付リニューｱﾙﾌﾞ ｰﾚｯﾄ (S101E)  壁付(w) +リニューｱﾙﾌﾞ ｰﾚｯﾄ FK11747C 天井付(h) +リニューｱﾙﾌﾞ ｰﾚｯﾄ FK11727C				 +リニューｱﾙﾌﾞ ｰﾚｯﾄ ﾊﾞ ｰﾅｼﾞｯｸ FK11724C				(h)=天井付リニューｱﾙﾌﾞ ｰﾚｯﾄ (w)=壁付リニューｱﾙﾌﾞ ｰﾚｯﾄ  壁付(w) +リニューｱﾙﾌﾞ ｰﾚｯﾄ FK21747C 天井付(h) +リニューｱﾙﾌﾞ ｰﾚｯﾄ FK21727C				型式認定番号:2AS123-1023  床埋込型(防雨型)			型式認定番号:1AS111-3626 				(P)=ﾊﾞｲﾌﾞ 吊を示す。 (h)=天井付リニューｱﾙﾌﾞ ｰﾚｯﾄ  天井付(h) +リニューｱﾙﾌﾞ ｰﾚｯﾄ FK21727C 型式認定番号:1AS221-3208							
使用場所	各所			使用場所	各所			使用場所	各所			使用場所	各所			使用場所	各所			使用場所	各所			使用場所		
品番	ﾊﾞ ｰﾅｼﾞｯｸ FA10312CLE1+FK10300			品番	ﾊﾞ ｰﾅｼﾞｯｸ FA10303CLE1+FK10300			品番	ﾊﾞ ｰﾅｼﾞｯｸ FA20312CLE1+FK20300			品番	ﾊﾞ ｰﾅｼﾞｯｸ FW10383LE1+FK10096			品番	FA10303CLE1+FK10317+FK11724C			品番	FA10322CLE1+ﾊﾞ ｰﾅｼﾞ 2枚+FP01525C			品番		
LED 階段通路誘導灯				LED 階段通路誘導灯				LED 階段通路誘導灯				LED 非常灯														
X301E	LED 16W	1500lm	電池内蔵	R201E	LED 24W	2800lm	電池内蔵	R401E	LED 30.2W	3800lm	電池内蔵	C201E	LED 6.9W	790lm												
非常灯評定番号:LALE-027 非常時本体組込LED点灯 				非常灯評定番号:LALE-015  階数表示 ｶｯﾃｲﾝｸﾞ ｼｰﾄ				非常灯評定番号:LALE-015  階数表示 ｶｯﾃｲﾝｸﾞ ｼｰﾄ ひとセンチON/OFF60分、Hf32形高出力型器具1灯相当				非常灯評定番号:LALE-020 														
使用場所	階段			使用場所	階段			使用場所	階段			使用場所				使用場所				使用場所				使用場所		
品番	ﾊﾞ ｰﾅｼﾞｯｸ NNCF50140JLE1			品番	ﾊﾞ ｰﾅｼﾞｯｸ NNCF22635LE9			品番	ﾊﾞ ｰﾅｼﾞｯｸ NNCF42635LE9			品番	ﾊﾞ ｰﾅｼﾞｯｸ 直付XWG201DGNJLE9			品番				品番				品番		
LED 非常灯				LED 非常灯				LED 非常灯																		
f40	LED非常灯電源別置形			v6	LED非常灯電源別置形			R6e	LED非常灯電源別置形																	
非常灯評定番号:LACLE-001  保守率:0.93 K0158656 器具取付高さ 単体配置 A1 5.0 5.1 5.2 5.2 5.1 4.9 4.4 直線配置 A2 12.1 12.9 13.3 13.9 14.4 14.5 14.1 四角配置 A4 10.1 10.9 11.4 12.3 13.8 14.5 14.1				非常灯評定番号:LACLE-001  保守率:0.93 K0159516 器具取付高さ 単体配置 A1 4.9 5.0 5.0 5.0 5.0 4.8 4.4 直線配置 A2 12.1 12.9 13.2 13.7 13.8 14.1 14.0 四角配置 A4 10.2 11.0 11.4 12.2 13.7 14.0 14.0				(g60) (g40)  保守率:0.88 K0159517 器具取付高さ 単体配置 A1 4.8 4.9 5.0 5.0 4.9 4.7 4.2 直線配置 A2 11.8 12.6 13.0 13.5 13.9 13.8 13.6 四角配置 A4 9.8 10.6 11.1 12.1 13.4 13.8 13.6																		
使用場所	各所			使用場所	各所			使用場所	機械室			使用場所				使用場所				使用場所				使用場所		
品番	ﾊﾞ ｰﾅｼﾞｯｸ NNFB84605			品番	ﾊﾞ ｰﾅｼﾞｯｸ NNLG01515			品番	ﾊﾞ ｰﾅｼﾞｯｸ NNLG01517			品番				品番				品番				品番		
使用場所				使用場所				使用場所				使用場所				使用場所				使用場所				使用場所		
品番				品番				品番				品番				品番				品番				品番		



記号	名称	備考
● S101E	LED避難口誘導灯 C級	(既設小型 撤去) +リニア7Wプレート取付
⊕ U101E(P)	LED通路誘導灯 C級	(既設小型 撤去) + (P)=吊具L:500
⊙ Y100(Y)	LED通路誘導灯 C級	(既設小型 撤去) 床埋込型 リニア7W対応型
⊕	LED非常灯 電源別置形	既設FPケーブル接続し非常灯別位置に取付する
⊗ C	カバープレート撤去器具開口塞ぎ	参考(未来工業DLT-200)

地下1階平面図 A2 : S = 1 / 200
A3 : S = 1 / 282

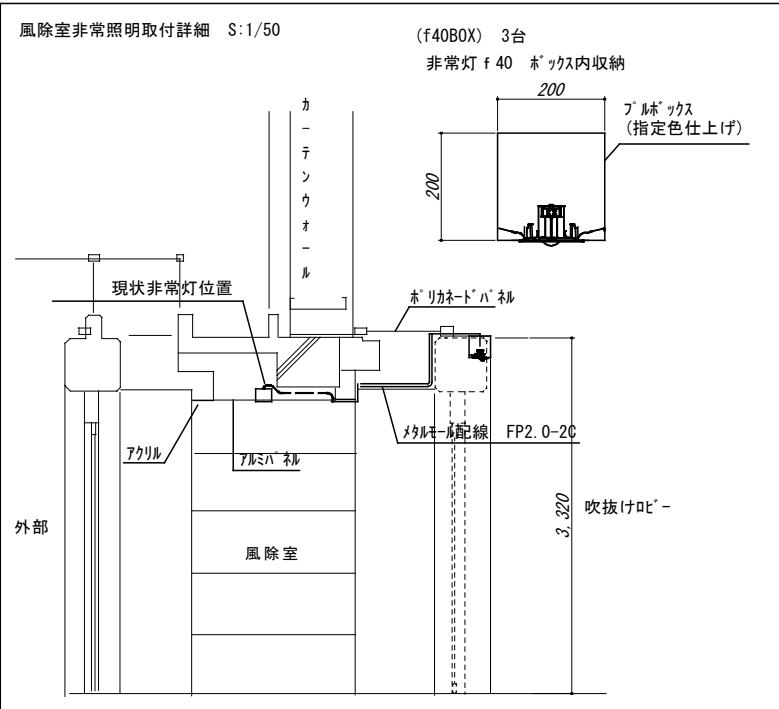




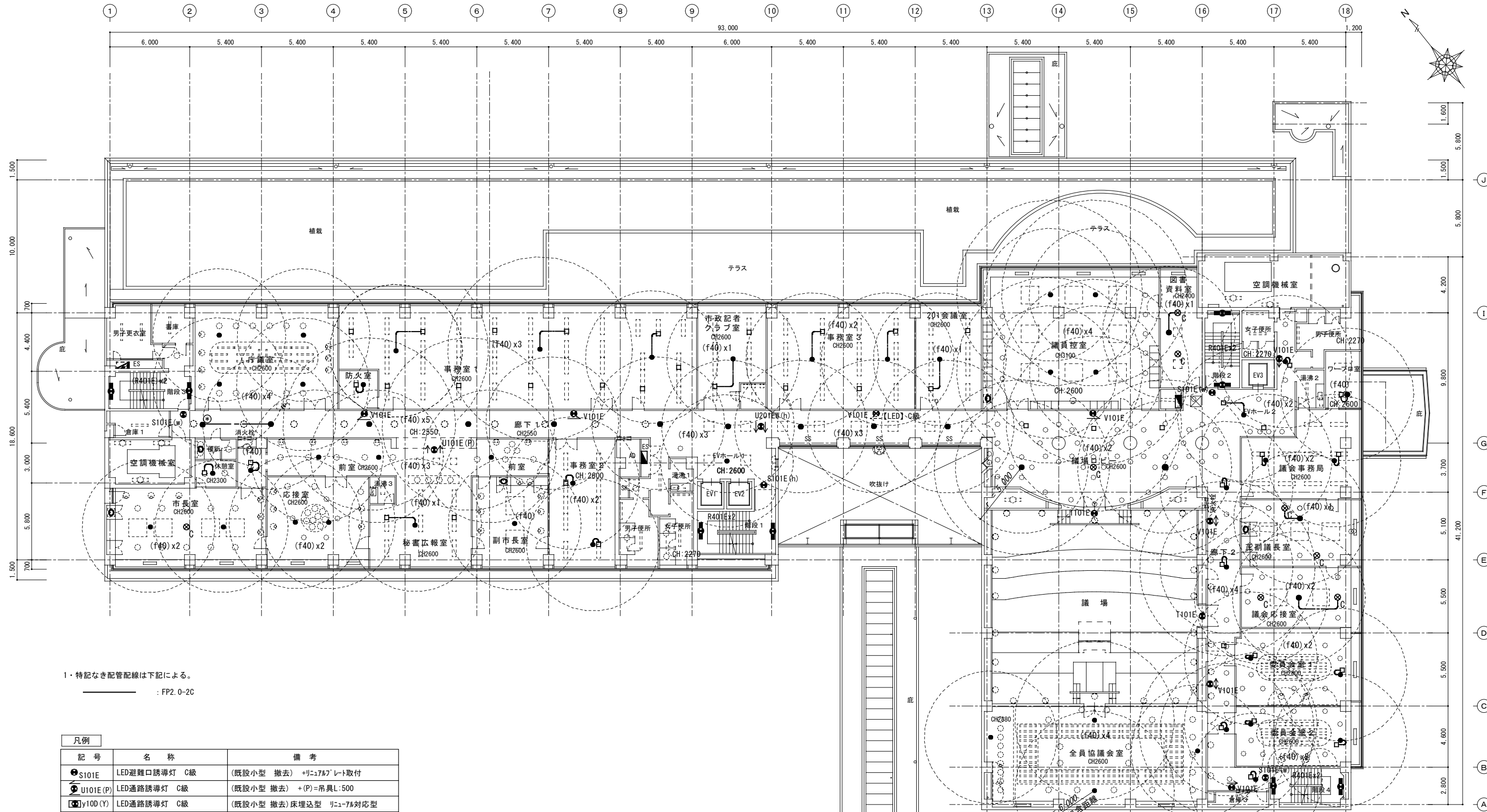
1・特記なき配管配線は下記による。

FP : FP2.0-2C

凡例	記号	名称	備考
●	S101E	LED避難口誘導灯 C級	(既設小型 撤去) +リニ7ル7レト取付
○	U101E(P)	LED通路誘導灯 C級	(既設小型 撤去) + (P)=吊具L:500
□	y100(Y)	LED通路誘導灯 C級	(既設小型 撤去) 床埋込型 リニ7ル対応型
□	□	LED非常灯 電源別置形	既設FPケーブル接続し非常灯別位置に取付する
□	□	ジョイントボックス	既設FPケーブル接続
●	●	LED非常灯 電源別置形	既設器具更新 リニ7ル7レト+
●	●	LED非常灯 電源別置形	器具新設
●	[LED]	LED避難口誘導灯	既設のまま
⊗	⊗	カバープレート撤去器具開口塞ぎ	参考(未来工業DLT-200) 既設器具撤去を示す。



1階平面図 A2 : S=1/200 A3 : S=1/282

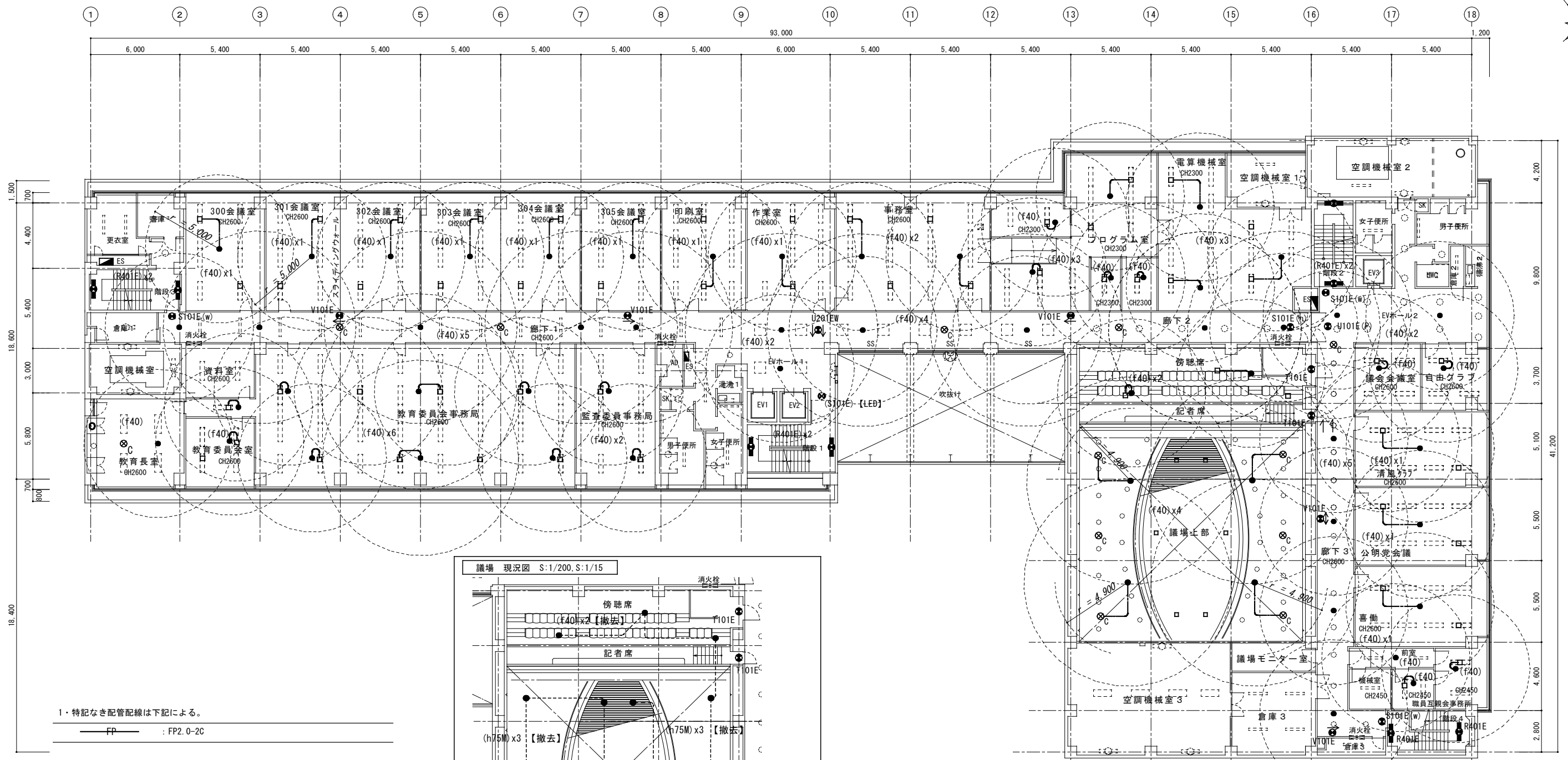
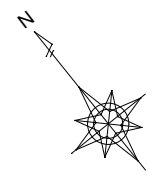


1・特記なき配管配線は下記による。
 _____ : FP2.0-2C

凡例	記号	名称	備考
●	S101E	LED避難口誘導灯 C級	(既設小型 撤去) +リニールプレート取付
○	U101E(P)	LED通路誘導灯 C級	(既設小型 撤去) +(P)=吊具L:500
□	y10D(Y)	LED通路誘導灯 C級	(既設小型 撤去) 床埋込型 リニール対応型
●	[LED]	LED避難口誘導灯	既設のまま
□	LED非常灯	電源別置形	既設FPケーブル接続し非常灯別位置に取付する
□	ジョイントボックス		既設FPケーブル接続
●	LED非常灯	電源別置形	既設器具更新 +リニールプレート
●	LED非常灯	電源別置形	器具新設
●	[LED]	LED避難口誘導灯	既設のまま (破線表記)
⊗	C	カバープレート 撤去器具開口塞ぎ	参考(未来工業DLT-200) 既設器具撤去を示す。

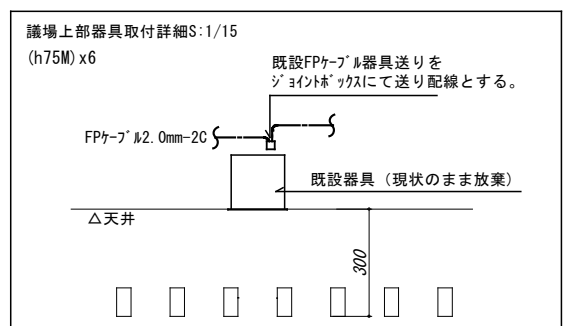
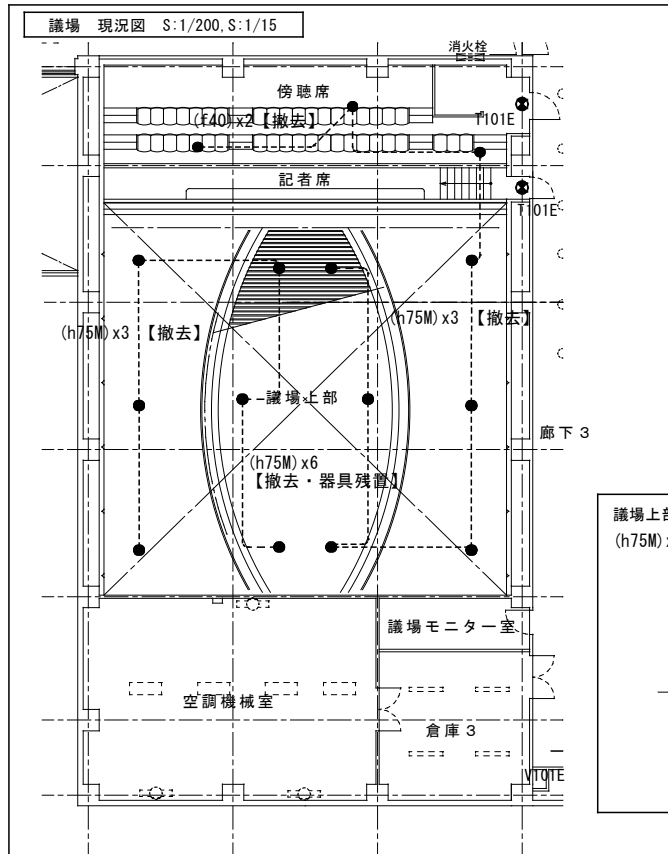
2階平面図
 A2 : S=1/200
 A3 : S=1/282



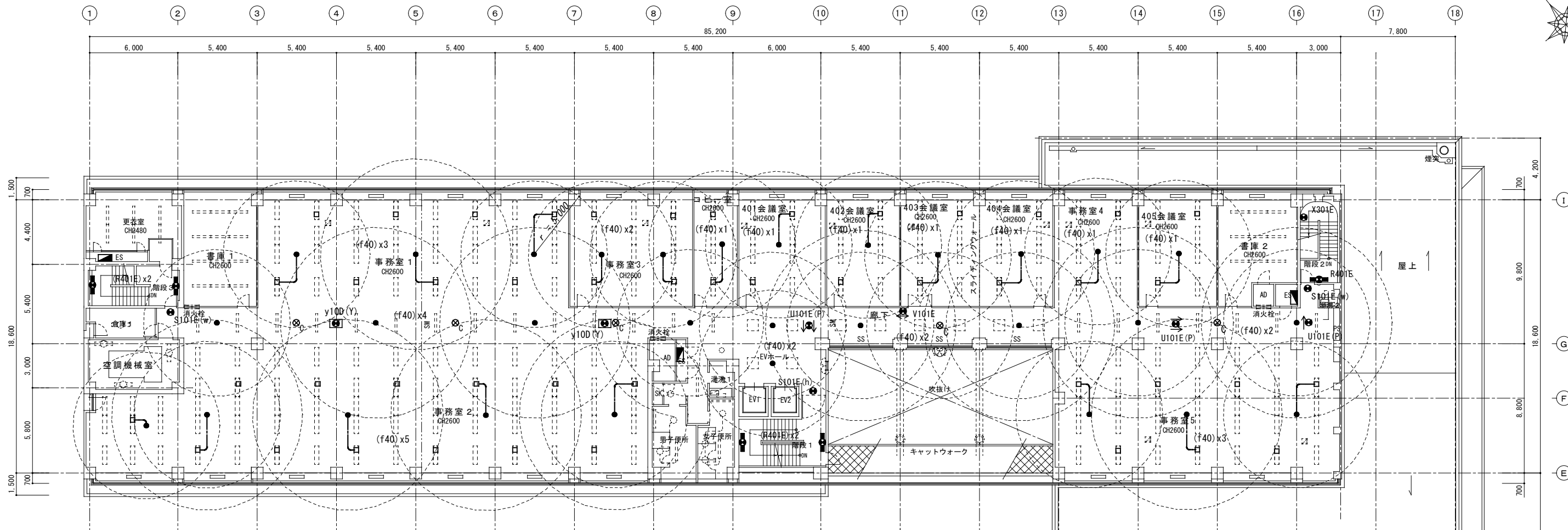
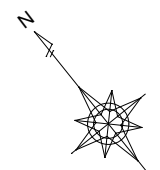


1・特記なき配管配線は下記による。
 FP : FP2.0-2C

記号	名称	備考
● S101E	LED避難口誘導灯 C級	(既設小型 撤去) +リニ7Mプレート取付
○ U101E(P)	LED通路誘導灯 C級	(既設小型 撤去) + (P)=吊具L:500
□ y10D(Y)	LED通路誘導灯 C級	(既設小型 撤去) 床埋込型 リニ7M対応型
● [LED]	LED避難口誘導灯	既設のまま
● □	LED非常灯 電源別置形	既設FPケーブル接続し非常灯別位置に取付する
□	ジョイントボックス	既設FPケーブル接続
●	LED非常灯 電源別置形	既設器具更新 +リニ7Mプレート
● ⊙	LED非常灯 電源別置形	器具新設
● [LED]	LED避難口誘導灯	既設のまま (破線表記)
⊗ C	カバープレート 撤去器具開口塞ぎ	参考(未来工業DLT-200) 既設器具撤去を示す。



3階平面図 A2: S=1/200 A3: S=1/282

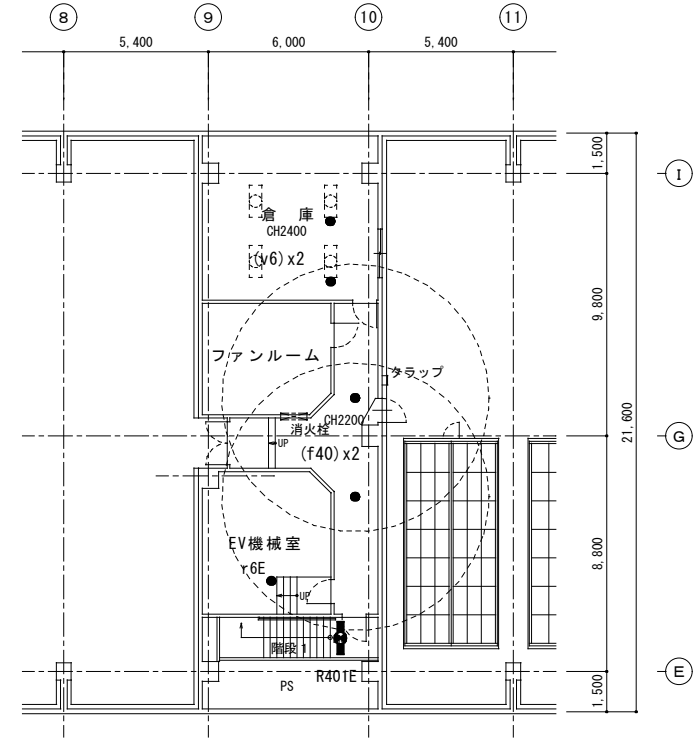


4階平面図
A2 : S = 1 / 200
A3 : S = 1 / 282

1・特記なき配管配線は下記による。

FP : FP2.0-2C


記号	名称	備考
● S101E	LED避難口誘導灯 C級	(既設小型 撤去) +リニ7&7'レト取付
○ U101E(P)	LED通路誘導灯 C級	(既設小型 撤去) +(P)=吊具L:500
□ Y10D(Y)	LED通路誘導灯 C級	(既設小型 撤去) 床埋込型 リニ7&7'対応型
● [LED]	LED避難口誘導灯	既設のまま
●	LED非常灯 電源別置形	既設FPケーブル接続し非常灯別位置に取付する
□	ジョイントボックス	既設FPケーブル接続
●	LED非常灯 電源別置形	既設器具更新 +リニ7&7'レト
● ⊕	LED非常灯 電源別置形	器具新設
● [LED]	LED避難口誘導灯	既設のまま (破線表記)
⊗ C	カバーレト 撤去器具開口塞ぎ	参考(未来工業DLT-200) 既設器具撤去を示す。



塔屋階平面図
A2 : S = 1 / 200
A3 : S = 1 / 282

現況 【撤去】			更新後		
室名	記号	台数	ラック	備考	
食堂	J402	18	FL40W x2	埋込寸法 600x1340	
	b60	17	IL60W	ダクライト 開口150φ	
	A401	1	FL40W x1	開口190 x 1257 下面開放	
厨房	C402MP	8	FL40W x2	富士型防湿	
	C402eMF	4	FL40W x2	富士型防湿 建非IL付	
	N151	4	FL15W	殺菌灯	
廊下3	A401	3	FL40W x1	開口190 x 1257 下面開放	
食品庫	C401	1	FL40W x1	富士型	
	N151	1	FL15W	殺菌灯	
厨房便所	A202	1	FL20W x2	開口300 x 657 下面開放	
	L201	1	FL20W x1	ブラケット	
厨房事務所	A402	1	FL40W x2	開口300 x 1257 下面開放	
	A402e	1	FL40W x2	開口300 x 1257 建非IL 下面開放	
ホール	L204	8	FL20W x4		
	b60	1	IL60W	ダクライト 開口150φ	
倉庫5	P401	1	FL40W x1	トワ型	
廊下	A401	9	FL40W x1	開口190 x 1257 下面開放	
職員組合事務所	A402	2	FL40W x2	開口300 x 1257 下面開放	
	A402e	2	FL40W x2	開口300 x 1257 建非IL 下面開放	
職員休憩所	t205	4	FL20W x5	埋込下面ルバー 開口639 x 639	
	b60	12	IL60W	ダクライト 開口150φ	
	j60	2	IL60W	ブラケットライト	
水屋	M101	1	FL10W	棚下灯	
	j60	1	IL60W	ブラケットライト	
男子便所	A401	1	FL40W x1	開口190 x 1257 下面開放	
	K401	1	FL40W x1	トワ型	
女子便所	A401	1	FL40W x1	開口190 x 1257 下面開放	
	K401	1	FL40W x1	トワ型	
廊下2	A401	2	FL40W x1	開口190 x 1257 下面開放	
湯沸	A202	1	FL20W x2	開口300 x 657 下面開放	
	M201	1	FL20W x1	棚下灯	
第1書庫	A401	12	FL40W x1	開口190 x 1257 下面開放	
第2書庫	A401	24	FL40W x1	開口190 x 1257 下面開放	
休憩室	A401	2	FL40W x1	開口190 x 1257 下面開放	
	K401	2	FL40W x1	トワ型	
倉庫3	P401	1	FL40W x1	トワ型	
中央監視室	B402	3	FL40W x2	開口300 x 1257 下面ルバー 下面開放	
	B402e	1	FL40W x2	開口300 x 1257 建非IL 下面ルバー 下面開放	
倉庫2	C401	1	FL40W x1	富士型	
第3書庫	C401	9	FL40W x1	富士型	
機械室	O401	13	FL40W x1	反射笠付	
	O402	12	FL40W x2	反射笠付	
	P401	4	FL40W x1	片反射笠付	
EVホ-ル1	F303	2	FCL30W x3	埋込灯 開口600φ	
電気室	O402	6	FL40W x2	反射笠付	
	O401	3	FL40W x1	反射笠付	
	P401	8	FL40W x1	片反射笠付	

更新	記号	台数	備考
	O43加	18	既設器具枠使用 直付LED 43.1W 6900lm
	D4	17	ダクライト LED 4.2W 595lm
	O16	1	埋込 LED 16.3W 2420lm
	V33MP	12	直付防湿 LED 32.5W 5200lm
	V33MP		非常灯 別位置配置
	N8	4	殺菌灯 8W (GL-6)
	O16	3	埋込 LED 16.3W 2420lm
	V16	1	直付 LED 16.3W 2500lm
	N8	1	殺菌灯 8W (GL-6)
	O12	1	埋込 LED 11.6W 1600lm
	B12	1	ブラケット LED 12W 1100lm
	O32	2	埋込 LED 31.9W 5200lm
	O32		非常灯 別位置配置
	I114加	8	直管LEDラック (LDL20S-D/11/12K) 既設器具枠再利用
	D4	1	ダクライト LED 4.2W 595lm
	T16	1	直付 LED 16.3W 2500lm
	O16	9	埋込 LED 16.3W 2420lm
	O32	4	埋込 LED 31.9W 5200lm
	O32		非常灯 別位置配置
	A38	4	埋込 LED 38W 4050lm
	D4	12	ダクライト LED 4.2W 595lm
	j60	2	ラックのみ交換 口金E16
	N12	1	手元灯 LED 12W 980lm
	j60	1	ラックのみ交換 口金E26
	O16	1	埋込 LED 16.3W 2420lm
	T34 (R)	1	直付 (LEDラック) LED 34W 2500lm
	D4	1	器具追加 ダクライト LED 4.2W 595lm
	O16	1	埋込 LED 16.3W 2420lm
	T34 (R)	1	直付 (LEDラック) LED 34W 2500lm
	D4	1	器具追加 ダクライト LED 4.2W 595lm
	O16	2	埋込 LED 16.3W 2420lm
	O12	1	埋込 LED 11.6W 1600lm
	N12	1	手元灯 LED 12W 980lm
	O16	12	埋込 LED 16.3W 2420lm
	O16	24	埋込 LED 16.3W 2420lm
	O16	2	埋込 LED 16.3W 2420lm
	T34 (R)	2	直付 (LEDラック) LED 34W 2500lm
	T16	1	直付 LED 16.3W 2500lm
	L32	4	埋込 LED 31.9W 5200lm
	L32		非常灯 別位置配置
	V16	1	直付 LED 16.3W 2500lm
	V16	9	直付 LED 16.3W 2500lm
	R16	13	直付 (反射笠付) LED 16.3W 2500lm
	R32	12	直付 (反射笠付) LED 31.9W 5200lm
	SR16	4	直付 (片反射笠付) LED 16.3W 2500lm
	AR67	2	埋込 (600φ) LED 67W 7180lm
	R32	6	直付 (反射笠付) LED 31.9W 5200lm
	R16	3	直付 (反射笠付) LED 16.3W 2500lm
	SR16	8	直付 (片反射笠付) LED 16.3W 2500lm



1. 特記なき配管配線は下記による。
 - - - - - : VVF1.6-3C(1C=E)

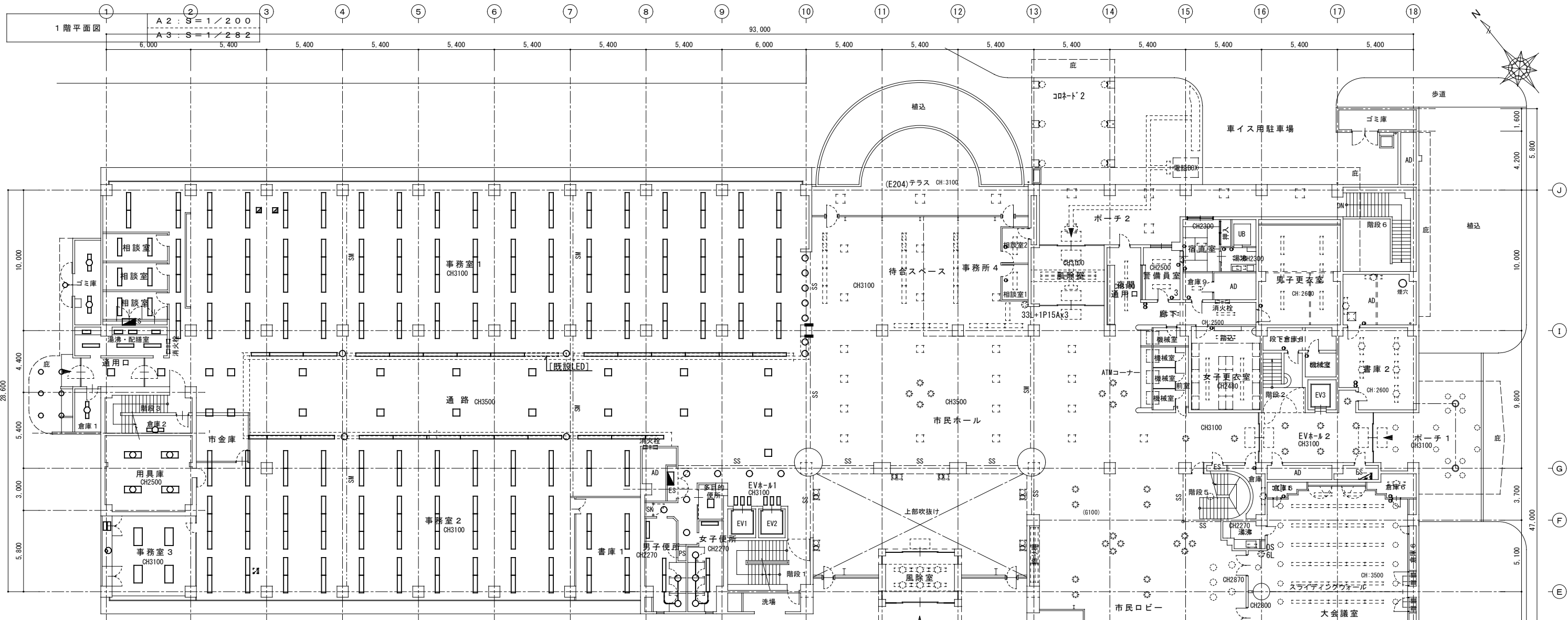
記号	名称	備考
○	LED直付灯	既設撤去・更新
□	LED直付灯 壁付	既設撤去・更新
■	LED埋込灯	既設撤去・更新
●	LEDダクライト	既設撤去・更新
○	LED埋込灯	既設撤去・更新
○	LEDラケット	既設撤去・更新

現況 【撤去】					更新後				
室名	記号	台数	ラック	備考	更新	記号	台数	備考	
発電機室	P401	3	FL40W x2	片反射笠付		SR16	3	直付 (片反射笠付) LED 16.3W 2500lm	
	P401e	1	FL40W x1	片反射笠付 建非付		SR16	1	直付 (片反射笠付) 非常灯 別位置配置	
パワホ-ンベ-庫	O401	1	FL40W x1	反射笠付		R16	1	直付 (反射笠付) LED 16.3W 2500lm	
備品庫	O401	1	FL40W x1	反射笠付		R16	1	直付 (反射笠付) LED 16.3W 2500lm	
作業員控え室	A402	1	FL40W x2	開口300 x 1257 下面開放		O32	2	埋込 LED 31.9W 5200lm	
	A402e	1	FL40W x2	開口300 x 1257 建非IL 下面開放		O32		非常灯 別位置配置	
ドライエリア	C401	2	FL40W x1	富士型		V16MP	2	直付 (防湿) LED 16.3W 2500lm	
	L401RP	2	FL40W x1	ブラケット		B20MP	2	ブラケット (防湿) LED 19.9W 2210lm	
サンクンガーデン	i60	8	IL60W	ブラケットライト		B6MP	8	ブラケット (防湿) LED 6.1W 565lm	
	S10	1	IL100W	スポットライト		S10WP	1	スポットライト LED 10W 494lm	
植込み	庭-1	8	HF40W	庭園灯 H:600		LP13	8	庭園灯 既設利用	
r 250H	r 250H	1	HF250W	スポット		S70WP	1	スポットライト LED 70W 8350lm	

地下1階平面図
 A2: S=1/200
 A3: S=1/282

特記	工事名	市庁舎LED照明設備整備工事	図面番号	E-11	1級建築士事務所 登録(三重県1-1987号) 〒518-0752 三重県名張市康持町原出776-3 TEL 0585-48-8066 FAX 0585-48-8067 E-mail h.a.t@tuba.on.na.jp	
	図名	地下1階平面図(電灯設備)	縮尺	A2: 1/200 A3: 1/282	承認	管理建築士 印 1級 256630号 室 兼 教司
	図面提出日	2023/00/00				



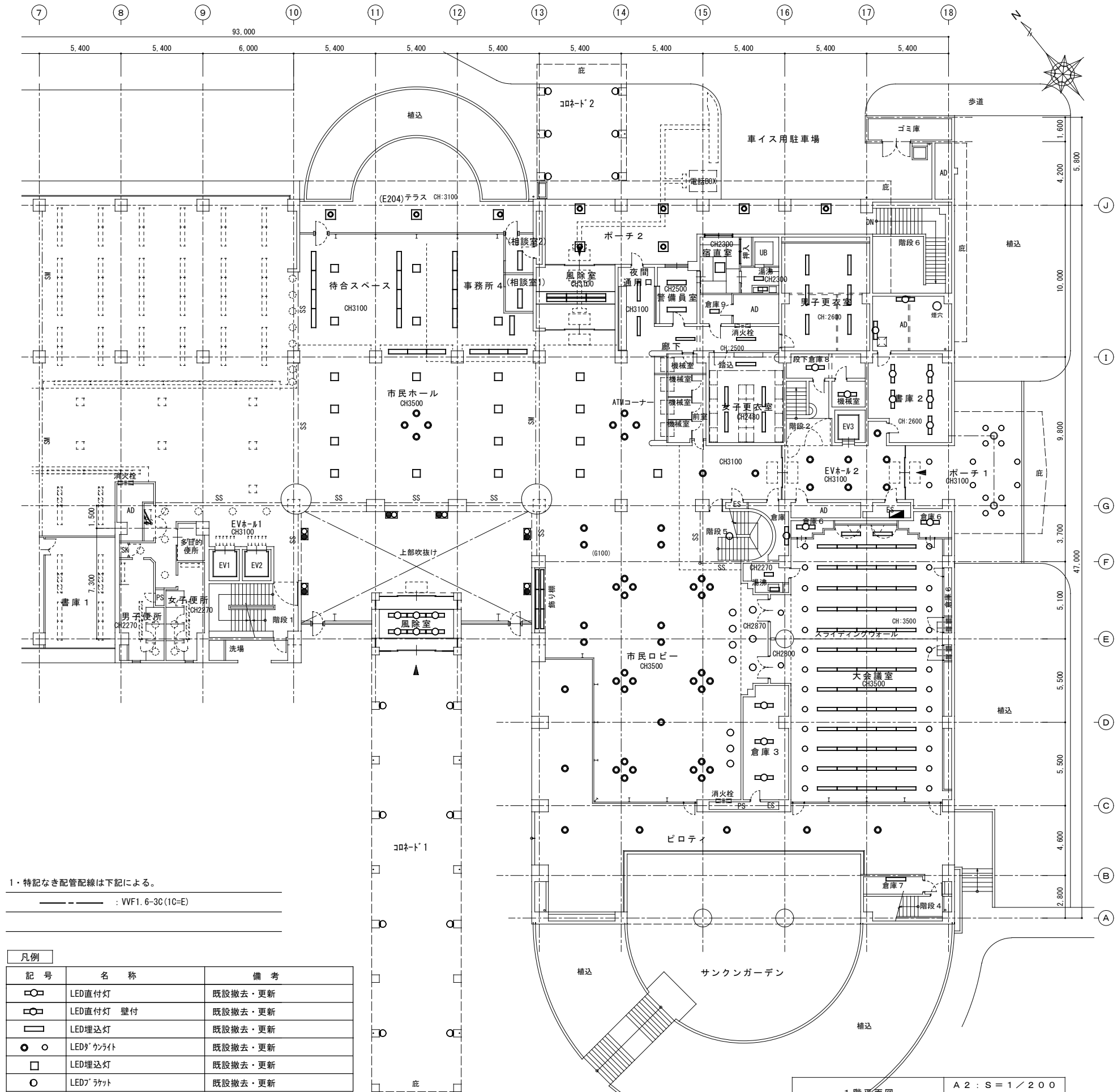


現況【撤去】					更新後					現況【撤去】					更新後					現況【撤去】					更新後							
室名	記号	台数	ランプ	備考	更新	記号	台数	備考		室名	記号	台数	ランプ	備考	更新	記号	台数	備考		室名	記号	台数	ランプ	備考	更新	記号	台数	備考				
事務室3	E404	4	FL40W x4	開口445 x 1257 下面7ヶ所付		R404加	4	器具枠再利用 LED直管形ランプ LED 2500lm x4		書庫1	A402R	1	FL40W x2	開口300 x 1257 下面開放 空調リフト開口		EVホール1	a60	7	IL60W	グクライト 150φ		EVホール1	a60	7	IL60W	グクライト 150φ		D4	7	グクライト	LED 4.2W 595lm	
	K201	2	FL20W	トワフ		T12 (R)	2	直付 (LEDランプ)			A402eR	1	FL40W x2	開口300 x 1257 建非IL 下面開放 空調リフト開口			K201	6	FL40W x1	トワフ型			K201	6	FL40W x1	トワフ型		T12 (R)	6	直付 (LEDランプ)	LED 12W 950lm	
	d60	1	IL60W	150φ グクライト (オーロラタイプ)		D8WW	1	グクライト +リニューアブルプレート			A402DR	5	FL40W x2	開口300 x 1257 調光 下面開放 空調リフト開口		女子便所	A401	2	FL40W x1	開口190 x 1257 下面開放			A401	2	FL40W x1	開口190 x 1257 下面開放		O16	2	埋込	LED 16.3W 2420lm	
事務室2	A402R	36	FL40W x2	開口300 x 1257 下面開放 空調リフト開口		O32R	74	埋込 空調リフト加工			A402eDR	1	FL40W x2	開口300 x 1257 調光 建非IL 下面開放 空調リフト開口			K401	1	FL40W x1	トワフ型			K401	1	FL40W x1	トワフ型		T34 (R)	1	直付 (LEDランプ)	LED 34W 2500lm	
	A402eR	6	FL40W x2	開口300 x 1257 建非IL 下面開放 空調リフト開口		O32R		非常灯 別位置配置		通路	H250	20	HF250W	埋込スチーフ 開口450φ			HWC	A202	1	FL20W x2	開口300 x 639 下面開放			A202	1	FL20W x2	開口300 x 639 下面開放		D4	3	グクライト 増設	LED 4.2W 595lm
	A402DR	26	FL40W x2	開口300 x 1257 調光 下面開放 空調リフト開口		O32R		別位置配置		庇	a60	7	IL60W	開口150φ グクライト														O12	1	埋込	LED 11.6W 1600lm	
	A402eDR	6	FL40W x2	開口300 x 1257 調光 建非IL 下面開放 空調リフト開口		O32R		非常灯 別位置配置		事務室1	A402R	56	FL40W x2	開口300 x 1257 下面開放 空調リフト開口																		
用具庫	C402	4	FL40W x2	富士型		V32	4	直付			A402eR	9	FL40W x2	開口300 x 1257 建非IL 下面開放 空調リフト開口																		
倉庫2	P401	1	FL40W x1	片反射笠付		SR16	1	直付 (片反射笠付)			A402DR	47	FL40W x2	開口300 x 1257 調光 下面開放 空調リフト開口																		
通用口	H250	1	MF40W	埋込 (深枠) 500 x 500		AS56	1	埋込 (スチーフ)		ゴミ庫	O401	2	FL40W x1	反射笠付																		
湯沸配膳室	A401	3	FL40W x1	開口190 x 1257 下面開放		O16	3	埋込		カウンター部 (事務室2)	C1101W	10	FL110W x1	直付ゾネットライン																		
	M201	4	FL20W x1	棚下灯		N12	4	手元灯			C401W	2	FL40W x1	直付ゾネットライン																		
相談室	A402	3	FL40W x2	開口300 x 1257 下面開放		O32	6	埋込			b100	2	IL100W	グクライト 195φ																		
	A402e	3	FL40W x2	開口300 x 1257 建非IL付 下面開放		O32		非常灯 別位置配置		男子便所	A401	2	FL40W x1	開口190 x 1257 下面開放																		
倉庫1	C401	1	FL40W x1			V16	1	直付			K401	1	FL40W x1	トワフ型																		
カウンター部 (事務室1)	C1101W	13	FL110W x1	直付ゾネットライン		VL32	13	直付																								
	C401W	1	FL40W x1	直付ゾネットライン		V16	1	直付																								
	b100	9	IL100W	グクライト 195φ		D4	9	グクライト +リニューアブルプレート																								

1・特記なき配管線は下記による。
 --- : VVF1.6-3C (1C=E)

記号	名称	備考
□	LED直付灯	既設撤去・更新
□	LED直付灯 壁付	既設撤去・更新
□	LED埋込灯	既設撤去・更新
○	LEDグクライト	既設撤去・更新
□	LED埋込灯	既設撤去・更新
○	LEDアラケット	既設撤去・更新

現況【撤去】				更新後				
室名	記号	台数	ランプ	備考	更新	記号	台数	備考
待合スペース	H250	4	MF40W	埋込(深枠) 450×450		AS56	5	埋込(スクリュー) LED 56.3W 9000lm
	A402	8	FL40W x2	開口300×1257 下面開放		O32	8	埋込 LED 31.9W 5200lm
事務所4	H250	1	MF40W	埋込(深枠) 450×450		AS56	1	埋込(スクリュー) LED 56.3W 9000lm
	A402	11	FL40W x2	開口300×1257 下面開放		O32	11	埋込 LED 31.9W 5200lm
市民ホール	H250	15	MF40W	埋込(深枠) 450×450		AS56	15	埋込(スクリュー) LED 56.3W 9000lm
	G100H	10	MF100W	ダウングライト 300φ		D56	10	ダウングライト LED 56.3W 7695lm
	A402	2	FL40W x2	開口300×1257 下面開放		O32	2	埋込 LED 31.9W 5200lm
倉庫	C401	1	FL40W x1	直付		V16	1	直付 LED 16.3W 2500lm
風除室(北)	K402	6	FL40W x2	直付け		T32	6	直付 LED 31.9W 5200lm
夜間通用品	A401	2	FL40W x1	開口190×1257 下面開放		O16	2	埋込 LED 16.3W 2420lm
廊下	A401	2	FL40W x1	開口190×1257 下面開放		O16	2	埋込 LED 16.3W 2420lm
宿直室	E204	1	FL20W x4	埋込(乳白フタ) 開口639×639		A38	1	埋込(スクリュー) LED 38W 4050lm
湯沸	A202	1	FL20W x2	開口300×657 下面開放		O12	1	埋込 LED 11.6W 1600lm
	M201	1	FL20W x1	棚下灯		N12	1	手元灯 LED 12W 980lm
UB		1	IL40W x1	ブラケット		B4WP	1	ブラケット LED 4W 365lm
警備員室	A402	1	FL40W x2	開口300×1257 下面開放		O32	2	埋込 LED 31.9W 5200lm
	A402e	1	FL40W x2	開口300×1257 建非IL 下面開放		O32	1	非常灯 別位置配置
倉庫9	C201	1	FL20W x1	直付		V12	1	直付 LED 11.6W 1600lm
段下倉庫8	O401	1	FL40W x1	直付		R16	1	直付(反射笠付) LED 16.3W 2500lm
機械室	O401	1	FL40W x1	直付		R16	1	直付(反射笠付) LED 16.3W 2500lm
AD	P401	2	FL40W x1	直付け片反射笠付		SR16	2	直付(片反射笠付) LED 16.3W 2500lm
女子更衣室	A401	5	FL40W x1	開口190×1257 下面開放		O16	5	埋込 LED 16.3W 2420lm
男子更衣室	A401	6	FL40W x1	開口190×1257 下面開放		O16	6	埋込 LED 16.3W 2420lm
書庫2	C401	5	FL40W x1	直付		V16	5	直付 LED 16.3W 2500lm
EVホ-ル2	G100H	7	MF100W	ダウングライト 300φ		D56	7	ダウングライト LED 56.3W 7695lm
ホ-チ	a100	14	IL60W	ダウングライト 150φ		D4MP	14	ダウングライト 防湿 LED 4.2W 570lm
市民ホ-	G100H	33	MF100W	ダウングライト 300φ		D56	33	ダウングライト LED 56.3W 7695lm
	d60	7	IL60W	150φ ダウングライト(オールガラス)		D8WW	7	ダウングライト+リニューアブルプレート LED 8.3W 745lm
	a60	3	IL60W	ダウングライト 150φ		D4	3	ダウングライト LED 4.2W 595lm
	K401	6	FL40W x1	直付		T34(R)	6	直付(LEDランプ) LED 34W 2500lm
ピロティ	G100H	7	MF100W	ダウングライト 300φ		D59RMP	7	+リニューアブルプレート
大会議室	D401	65	FL40W x1	半埋込(シットライク) 1250×120		V16	65	直付 LED 16.3W 2500lm
	Q401	2	FL40W x1	黒板灯 埋込 1250×220		O16(K)	2	埋込(黒板灯) LED 16.3W 2500lm
	a60	28	IL60W	ダウングライト 150φ		D4	28	ダウングライト LED 4.2W 595lm
倉庫6	C401	2	FL40W x1	直付		V16	2	直付 LED 16.3W 2500lm
倉庫3	C401	3	FL40W x1	直付		V16	3	直付 LED 16.3W 2500lm
階段5	a60e	1	IL60W	ダウングライト 150φ 建非IL付		D4	1	ダウングライト LED 4.2W 595lm 非常灯 別位置配置
倉庫	C401	1	FL40W x1	直付		T16	2	直付 LED 16.3W 2500lm
倉庫7	P401	1	FL40W x1	直付片反射笠付		SR16	1	直付(片反射笠付) LED 16.3W 2500lm
風除室(南)	K402	6	FL40W x2	直付		T32	6	直付 LED 31.9W 5200lm
吹抜け	n500e	6	200W+100W	ブラケットライト		6		ランプのみ交換(口金E11) 非常灯 別位置配置
コホ-ト'1	i60	8	IL60W	ブラケットライト		B6MP	8	ブラケット(防湿) LED 6.1W 565lm
コホ-ト'2	Y151	6	IL60W	ブラケットライト		B11WP	6	ブラケット(防湿) LED 10.7W 865lm
テラス	E204	3	FL20W x4	開口639×639 下面フタ付		D53SMP	3	ダウングライト+リニューアブルプレート LED 59.1W 7235lm 防湿指定色仕上げ
ホ-チ2	E204	6	FL20W x4	開口639×639 下面フタ付		D53SMP	6	ダウングライト+リニューアブルプレート LED 59.1W 7235lm 防湿指定色仕上げ

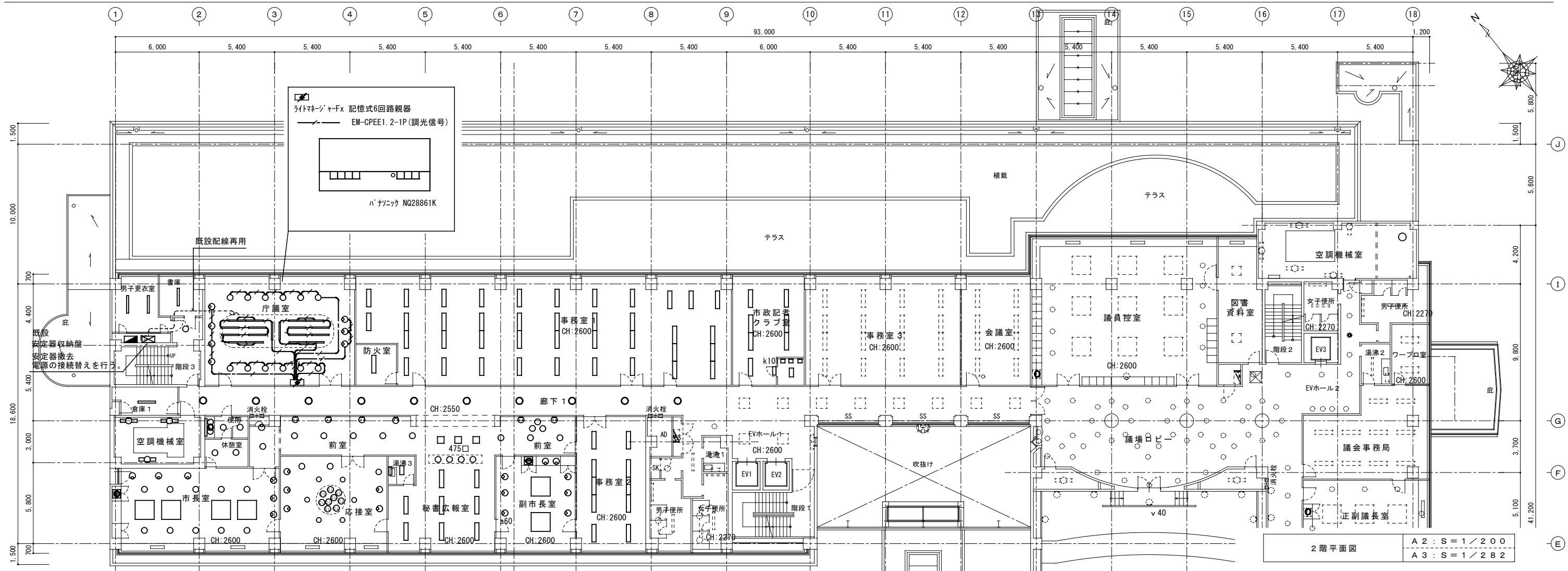


1・特記なき配管配線は下記による。

--- : VVF1.6-3C(1C=E)

記号	名称	備考
□	LED直付灯	既設撤去・更新
□	LED直付灯 壁付	既設撤去・更新
□	LED埋込灯	既設撤去・更新
○	LEDダウングライト	既設撤去・更新
□	LED埋込灯	既設撤去・更新
○	LEDブラケット	既設撤去・更新





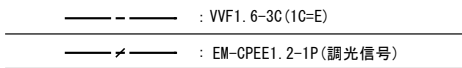
2階平面図 A2:S=1/200 A3:S=1/282

現況【撤去】				更新後				
室名	記号	台数	ランプ	備考	更新	記号	台数	備考
市長室	E408R	4	FL40W x4	開口1325φ下面アクリカバ- (空調吹出4方向付)	⇒	E408R	4	既設器具特使用 LEDランプ x8本、リフレクター組付け
a100	10	1L100W	ダウナイト 開口200φ	D7		10	ダウナイト +リフレクタープレート LED 7W 1010lm	
d60	6	1L60W	開口150φ ダウナイト (オールオクシヤ-)	D8WW		6	ダウナイト +リフレクタープレート LED 8.3W 745lm	
K201	2	FL20W x1	トラップ型	T12 (R)		2	直付 (LEDランプ) LED 12W 950lm	
応接室	Q401	9	FCL30W	直付 建築枠内組み込み		CL16	9	シーリングライト (建築照明枠内取付) LED 16W 1760lm
a100	6	1L100W	開口200φ	D7		6	ダウナイト +リフレクタープレート LED 7W 1010lm	
d60	5	1L60W	開口150φ ダウナイト (オールオクシヤ-)	D8WW		5	ダウナイト +リフレクタープレート LED 8.3W 745lm	
a60	3	1L60W	ダウナイト 開口150φ	D4		3	ダウナイト LED 4.2W 595lm	
秘書広報室	A402R	2	FL40W x2	開口300x1257 下面開放 空調リッソ加工		O32R	8	埋込 空調リッソ加工 LED 31.9W 5200lm
A402DR	4	FL40W x2	開口300x1257 調光 下面開放 空調リッソ加工	O32R				
A402eDR	2	FL40W x2	開口300x1257 調光 建非IL 下面開放 空調リッソ加工	O32R				非常灯 別位置配置
b60	4	1L60W	開口150φ ダウナイト	D4		4	ダウナイト LED 4.2W 595lm	
湯沸3	A202	1	FL20W x2	開口300x657 下面開放		O12	1	埋込 LED 11.6W 1600lm
M201	1	FL20W x1	棚下灯	N12		1	手元灯 LED 12W 980lm	
休憩室	b60	1	1L60W	ダウナイト 開口150φ		D4	2	ダウナイト LED 4.2W 595lm
b60e	1	1L60W	ダウナイト 開口150φ 建非IL付	D4				非常灯 別位置配置
便所	b60	4	1L60W	ダウナイト 開口150φ		D4	4	ダウナイト LED 4.2W 595lm
K401	1	FL40W x1	トラップ型	T34 (R)		1	直付 (LEDランプ) LED 34W 2500lm	
倉庫1	C401	1	FL40W x1	直付型	V16	1	直付 LED 16.3W 2500lm	
市長室前室	a100e	1	1L100W	開口150φ ダウナイト 建非付	D4	1	ダウナイト LED 4.2W 非常灯 別位置配置 595lm	
d60	1	1L60W	開口150φ ダウナイト (オールオクシヤ-)	D8WW	1	ダウナイト +リフレクタープレート LED 8.3W 745lm		

現況【撤去】				更新後				
室名	記号	台数	ランプ	備考	更新	記号	台数	備考
副市長室	E408R	2	FL40W x4	開口1325φ下面アクリカバ- (空調吹出4方向付)	⇒	E408R	2	既設器具特使用 LEDランプ x8本、リフレクター組付け
K201	2	FL20W x1	トラップ型	T12 (R)		2	直付 (LEDランプ) LED 12W 950lm	
d60	8	1L60W	開口150φ ダウナイト (オールオクシヤ-)	D8WW		8	ダウナイト +リフレクタープレート LED 8.3W 745lm	
前室	a60	8	1L60W	開口150φ ダウナイト		D4	8	ダウナイト LED 4.2W 595lm
i60	6	1L60W	ブラケット	B6		6	ブラケット (防湿) LED 6.1W 565lm	
n60	3	FDL27W	ダウナイト 開口150φ	D4		3	ダウナイト LED 4.2W 595lm	
R363	3	FPL36W x3	開口475φ 埋込灯	AS50		3	埋込 LED 49.7W 8000lm	
事務室2	A402R	5	FL40W x2	開口300x1257 下面開放 空調リッソ加工		O32R	10	埋込 空調リッソ加工 LED 31.9W 5200lm
A402eR	1	FL40W x2	開口300x1257 建非IL 下面開放 空調リッソ加工	O32R				非常灯 別位置配置
A402DR	3	FL40W x2	開口300x1257 調光 下面開放 空調リッソ加工	O32R				
A402eDR	1	FL40W x2	開口300x1257 調光 建非IL 下面開放 空調リッソ加工	O32R				非常灯 別位置配置
男子更衣室	A401	2	FL40W x1	開口190x1257 下面開放		O16	2	埋込 LED 16.3W 2420lm
書庫	A401	1	FL40W x1	開口190x1257 下面開放		O16	1	埋込 LED 16.3W 2420lm
庁議室	K401	18	FL40W x1	トラップ型		T16C	18	直付 調光 LED 16.3W 2500lm
a60	12	1L60W	開口150φ ダウナイト	D7C		12	ダウナイト 調光 LED 7W 960lm	
d60	7	1L60W	開口150φ ダウナイト (オールオクシヤ-)	D8WWC		7	ダウナイト +リフレクタープレート 調光 LED 8.3W 745lm	
防火室	A402eR	1	FL40W x2	開口300x1257 建非IL 下面開放 空調リッソ加工		O32R	1	埋込 空調リッソ加工 非常灯 別位置配置
書庫、更衣室前室	b60	1	1L60W	ダウナイト 開口150φ		D4	1	ダウナイト LED 4.2W 595lm

現況【撤去】				更新後				
室名	記号	台数	ランプ	備考	更新	記号	台数	備考
事務室1	A402	2	FL40W x2	開口300x1257 下面開放	⇒	O32	3	埋込 LED 31.9W 5200lm
A402e	1	FL40W x2	開口300x1257 建非IL付 下面開放	O32				非常灯 別位置配置
A402R	14	FL40W x2	開口300x1257 下面開放 空調リッソ加工	O32R		36	埋込 空調リッソ加工 LED 31.9W 5200lm	
A402eR	6	FL40W x2	開口300x1257 建非IL 下面開放 空調リッソ加工	O32R				非常灯 別位置配置
A402DR	12	FL40W x2	開口300x1257 調光 下面開放 空調リッソ加工	O32R				LED 31.9W 5200lm
A402eDR	4	FL40W x2	開口300x1257 調光 建非IL 下面開放 空調リッソ加工	O32R				非常灯 別位置配置
市政記者室	A402	5	FL40W x2	開口300x1257 下面開放		O32	7	埋込 LED 31.9W 5200lm
A402e	2	FL40W x2	開口300x1257 建非IL付 下面開放	O32				非常灯 別位置配置
暗室	A202	1	FL20W x2	開口300x657 下面開放		O12	1	埋込 LED 11.6W 1600lm
k101 (使用中)	1	FL10W x2		k101		1	表示灯 撤去	
廊下1	F432	10	FCL40W +FCL30W	開口450φ 下面アクリ		AR37	10	埋込 (450φ) LED 37W 3650lm
空調機械室	P401	3	FL40W x1	直付型		SR16	3	直付 (片反射笠付) LED 16.3W 2500lm

1・特記なき配管線は下記による。

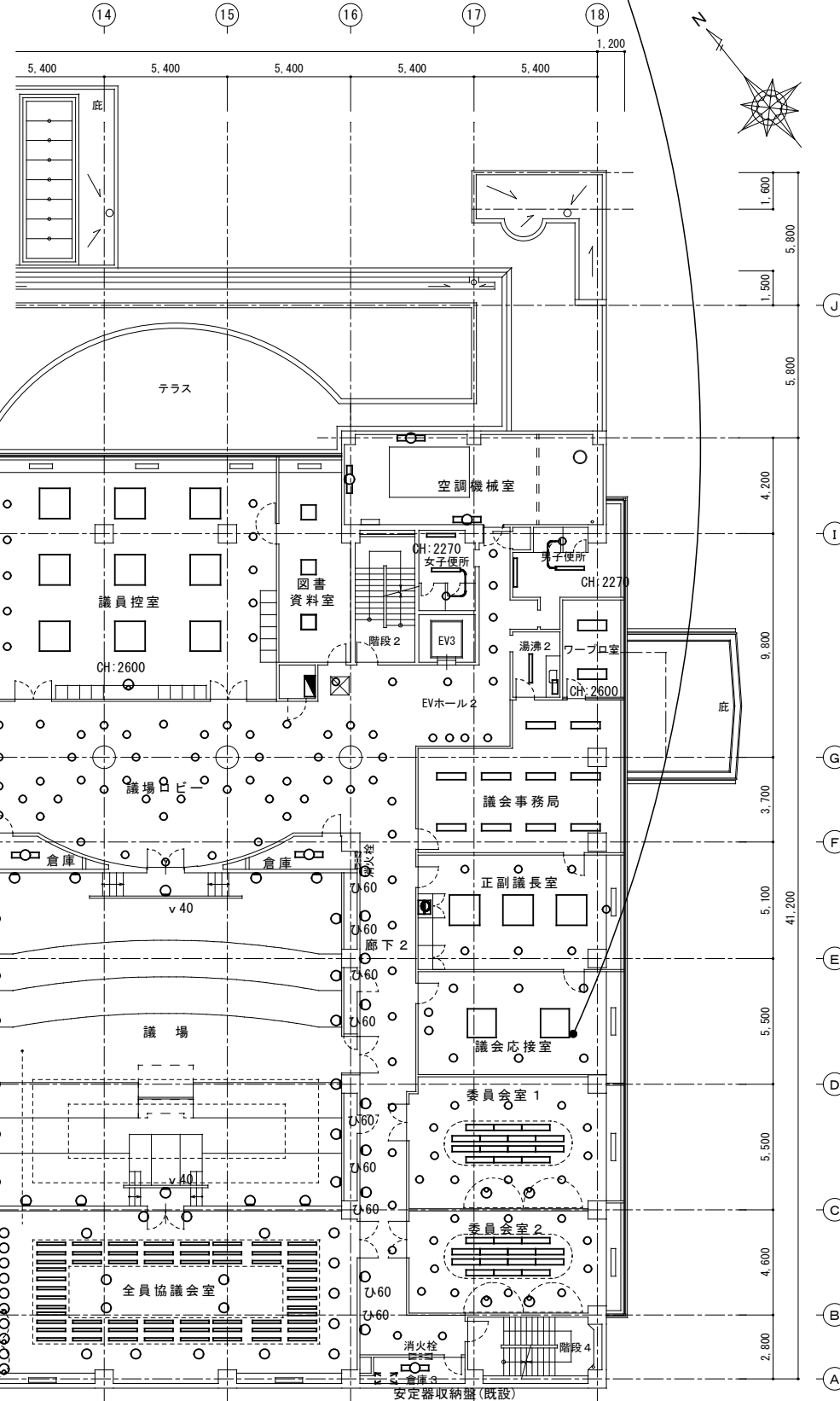
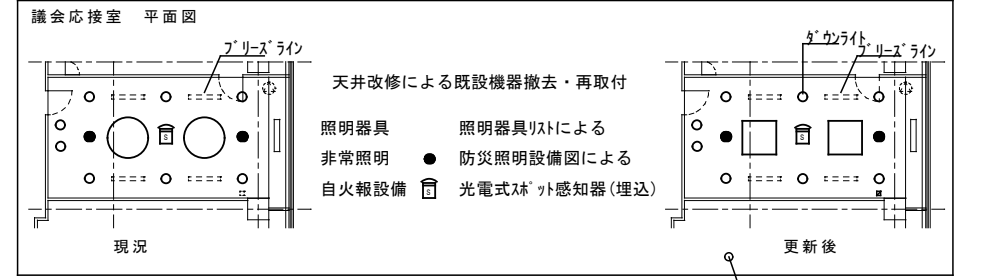
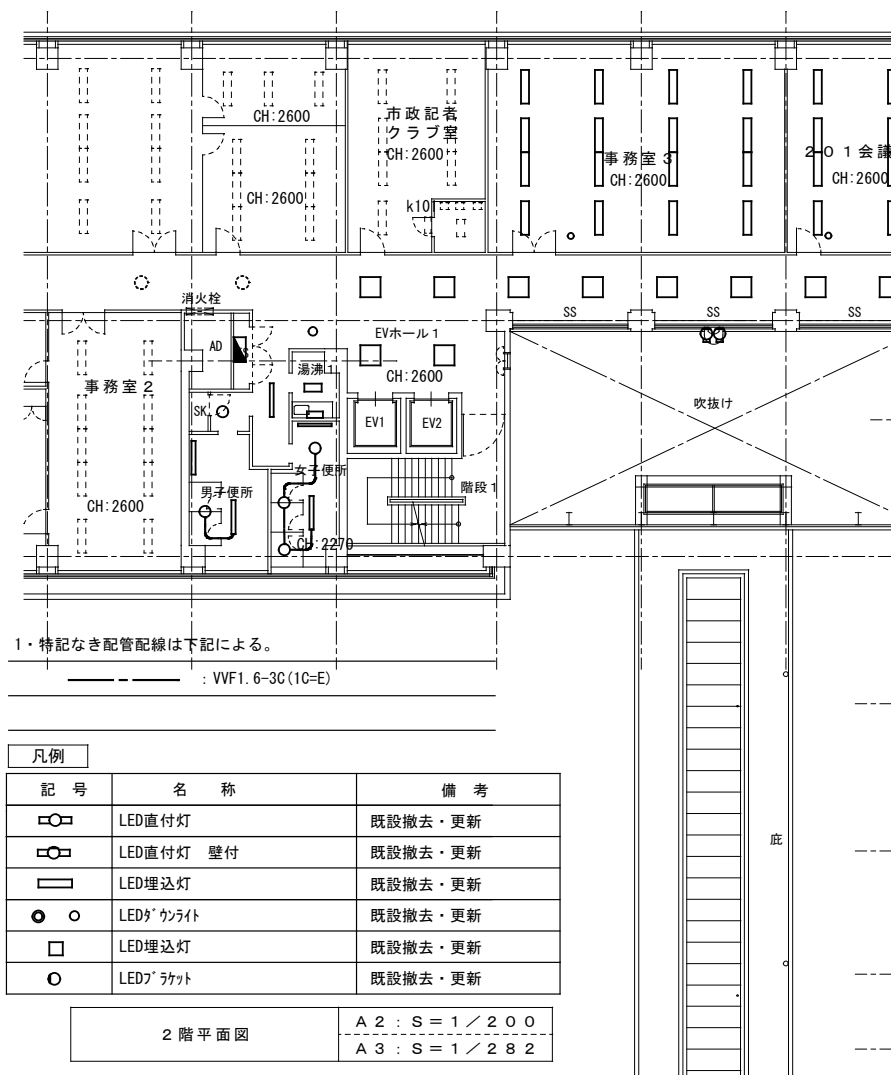


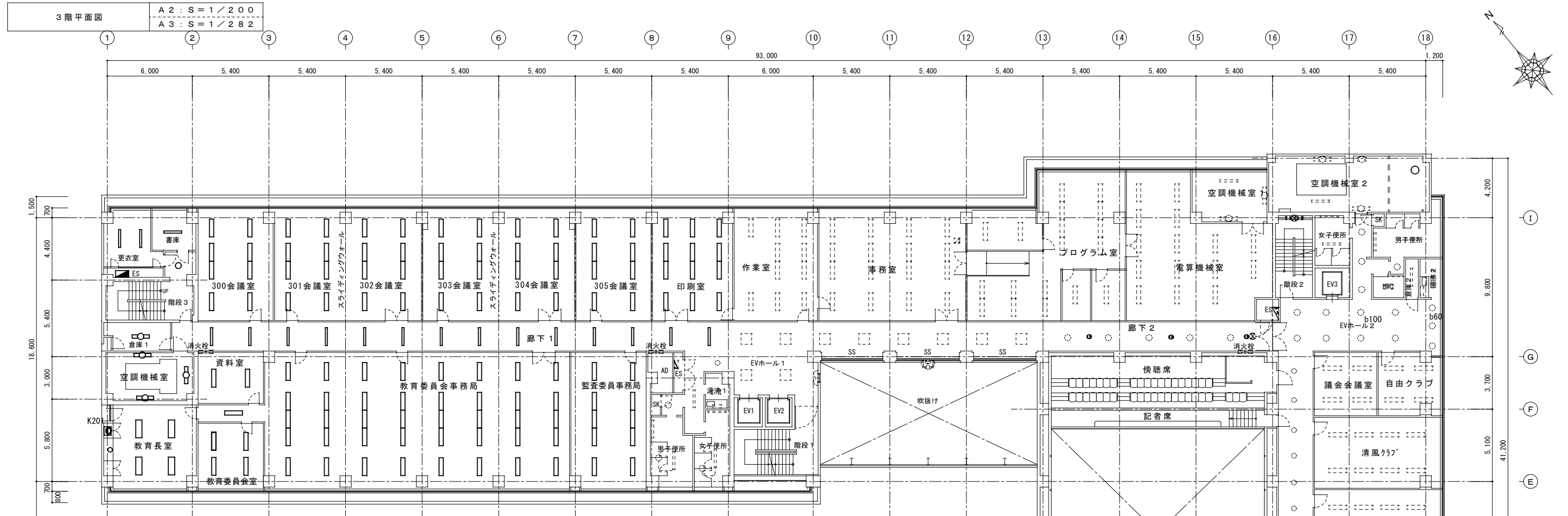
凡例

記号	名称	備考
○●	LED直付灯	既設撤去・更新
□●	LED直付灯 壁付	既設撤去・更新
○□	LED埋込灯	既設撤去・更新
○●	LEDダウナイト	既設撤去・更新
○□	LED埋込灯	既設撤去・更新
○△	LEDブラケット	既設撤去・更新

現況 【撤去】					更新後				
室名	記号	台数	ランプ	備考	更新	記号	台数	備考	
総務室	A402R	6	FL40W x2	開口300 x 1257 下面開放 空調リッソ開口	更新	032R	16	埋込 空調リッソ加工 LED 31.9W 5200lm	
	A402eR	2	FL40W x2	開口300 x 1257 建非1L 下面開放 空調リッソ開口		032R		非常灯 別位置配置	
	A402DR	6	FL40W x2	開口300 x 1257 調光 下面開放 空調リッソ開口		032R		非常灯 別位置配置	
	A402eDR	2	FL40W x2	開口300 x 1257 調光 建非1L 下面開放 空調リッソ開口		032R		非常灯 別位置配置	
201会議室	A402R	3	FL40W x2	開口300 x 1257 下面開放 空調リッソ開口		032R	8	埋込 空調リッソ加工 LED 31.9W 5200lm	
	A402eR	1	FL40W x2	開口300 x 1257 建非1L 下面開放 空調リッソ開口		032R		非常灯 別位置配置	
	A402DR	3	FL40W x2	開口300 x 1257 調光 下面開放 空調リッソ開口		032R		非常灯 別位置配置	
	A402eDR	1	FL40W x2	開口300 x 1257 調光 建非1L 下面開放 空調リッソ開口		032R		非常灯 別位置配置	
議員控室	E408R	9	FL40W x4	開口1325 x 下面アクリカハ (空調吹出4方向付)	更新	E408R	9	既設器具枠使用 LEDランプ x8本、ソケット組付け	
	b60	10	1L60W	ダウライト 開口150φ		D4	10	ダウライト LED 4.2W 595lm	
	d60	1	1L60W	開口150φ ダウライト (ウォールウォッシャー)		D8WW	1	ダウライト +リニューアブルプレート LED 8.3W 745lm	
	K201	2	FL20W x1	トランプ型		T12(R)	2	直付(LEDランプ) LED 12W 950lm	
図書資料室	E204	3	FL20W x4	開口639 x 下面アクリカハ		A38	3	埋込(スエア) LED 38W 4050lm	
	A401	1	FL40W x1	開口190 x 1257 下面開放		016	1	埋込 LED 16.3W 2420lm	
	K401	1	FL40W x1	トランプ型		T34(R)	1	直付(LEDランプ) LED 34W 2500lm	
						D4	1	ダウライト 増設 LED 4.2W 595lm	
						016	1	埋込 LED 16.3W 2420lm	
						T34(R)	1	直付(LEDランプ) LED 34W 2500lm	
						D4	1	ダウライト 増設 LED 4.2W 595lm	
湯沸室2	A401	1	FL40W x1	開口190 x 1257 下面開放		016	1	埋込 LED 16.3W 2420lm	
	M201	1	FL20W x1	棚下灯		N12	1	手元灯 LED 12W 980lm	
フューロ室	B403	1	FL40W x3	開口445 x 1257 下面ルーバー		L43	2	埋込 +リニューアブルプレート LED 43.1W 6900lm	
	B403e	1	FL40W x3	開口445 x 1257 建非1L付 下面ルーバー		L43		非常灯 別位置配置	
議会事務局	A402	8	FL40W x2	開口300 x 1257 下面開放		032	10	埋込 LED 31.9W 5200lm	
	A402e	2	FL40W x2	開口300 x 1257 建非1L付 下面開放		032		非常灯 別位置配置	
正副議長室	E408R	3	FL40W x4	開口1325 x 下面アクリカハ (空調吹出4方向付)	更新	E408R	3	既設器具枠使用 LEDランプ x8本、ソケット組付け	
	a60	7	1L60W	開口150φ ダウライト		D4	7	ダウライト LED 4.2W 595lm	
	K201	2	FL20W x1	トランプ型		T12(R)	2	直付(LEDランプ) LED 12W 950lm	
議会応接室	FC407	2	FCL40W x7	開口1500φ 下面アクリカハ		AS170	2	埋込(スエア) LED 169W 13220lm	
	a60	8	1L60W	開口150φ ダウライト		D4	8	ダウライト LED 4.2W 595lm	
委員会室1	K402	14	FL40W x2	トランプ安定器別置型		T32	14	直付 LED 31.9W 5200lm	
	a60	9	1L60W	開口150φ ダウライト		D4	11	ダウライト LED 4.2W 595lm	
	a60e	2	1L60W	開口150φ ダウライト 建非1L付		D4		ダウライト LED 4.2W 595lm	
	d60	2	1L60W	開口150φ ダウライト (ウォールウォッシャー)		D8WW	2	ダウライト +リニューアブルプレート LED 8.3W 745lm	
委員会室2	K402	14	FL40W x2	トランプ安定器別置型		T32	14	直付 LED 31.9W 5200lm	
	a60	9	1L60W	開口150φ ダウライト		D4	11	ダウライト LED 4.2W 595lm	
	a60e	2	1L60W	開口150φ ダウライト 建非1L付		D4		非常灯 別位置配置	
	d60	2	1L60W	開口150φ ダウライト (ウォールウォッシャー)		D8WW	2	ダウライト +リニューアブルプレート LED 8.3W 745lm	
廊下2	b60	8	1L60W	ダウライト 開口150φ		D4	13	ダウライト LED 4.2W 595lm	
	b60e	5	1L60W	ダウライト 開口150φ 建非1L付		D4		非常灯 別位置配置	
	h60	9	1L60W	ブラケット			9	ランプのみ 口金E17	
吹抜け	K201	2	FL20W	トランプ		T12(R)	2	直付(LEDランプ) LED 12W 950lm	
議場	g150	20	ハロゲンランプ	ブラケット		AC500	20	ランプのみ 口金E11	
	v40	2	ハロゲンランプ	ブラケット			2	ランプのみ 口金E11	
議員ロビー ENV4-#2	b60	56	1L60W	ダウライト 開口150φ		D4	61	ダウライト LED 4.2W 595lm	
	b60e	5	1L60W	ダウライト 開口150φ 建非1L付		D4		非常灯 別位置配置	
倉庫、倉庫3	C401	3	FL40W x1	富士型		V16	3	直付 LED 16.3W 2500lm	

現況 【撤去】					更新後				
室名	記号	台数	ランプ	備考	更新	記号	台数	備考	
全員協議会室	K401	60	FL40W x1	トランプ安定器別置型	更新	T16	60	直付 LED 16.3W 2500lm	
	a100	24	1L100W	開口200φ ダウライト		D7	24	ダウライト +リニューアブルプレート LED 7W 1010lm	
	d100	3	1L100W	開口150φ ダウライト (ウォールウォッシャー)		D8WW	3	ダウライト +リニューアブルプレート LED 8.3W 745lm	
EVホール	I204	10	FL20W x4	埋込 750口		I114加	10	既設器具加工 直管LEDランプ (LDL20S-D/11/12K) x4	
	b60	1	1L60W	ダウライト 150φ		D4	1	ダウライト LED 4.2W 595lm	
男子便所	A401	1	FL40W x1	開口190 x 1257 下面開放		016	1	埋込 LED 16.3W 2420lm	
	K401	1	FL40W x1	トランプ型		T34(R)	1	直付(LEDランプ) LED 34W 2500lm	
	b60	1	1L60W	ダウライト 150φ		D4	2	ダウライト 1灯増設 LED 4.2W 595lm	
女子便所	A401	1	FL40W x1	開口190 x 1257 下面開放		016	1	埋込 LED 16.3W 2420lm	
	K401	1	FL40W x1	トランプ型		T34(R)	1	直付(LEDランプ) LED 34W 2500lm	
						D4	3	ダウライト 増設 LED 4.2W 595lm	
						016	1	埋込 LED 16.3W 2420lm	
						012	1	埋込 LED 11.6W 1600lm	
						N12	1	手元灯 LED 12W 980lm	
						SR16	3	直付(片反射笠付) LED 16.3W 2500lm	
便所通路	A401	1	FL40W x1	開口190 x 1257 下面開放					
湯沸室1	A202	1	FL20W x2	開口300 x 639 下面開放					
	M201	1	FL20W x1	棚下灯					
空調機械室	O401	3	FL40W						





1・特記なき配管配線は下記による。

----- : VVF1.6-3C(1C-E)

記号	名称	備考
□	LED直付灯	既設撤去・更新
□	LED直付灯 壁付	既設撤去・更新
□	LED埋込灯	既設撤去・更新
○	LED点光源	既設撤去・更新
□	LED埋込灯	既設撤去・更新
○	LEDラケット	既設撤去・更新

現況 【撤去】				更新後				現況 【撤去】				更新後							
室名	記号	台数	ラフ	備考	更新	記号	台数	備考	室名	記号	台数	ラフ	備考	更新	記号	台数	備考		
教育委員会事務局	A402R	20	FL40W x2	開口300 x 1257 下面開放 空調リッ開口	⇒	032R	40	埋込 空調リッ加工 LED 31.9W 5200lm	300会議室	A402R	3	FL40W x2	開口300 x 1257 下面開放 空調リッ開口	⇒	032R	8	埋込 空調リッ加工 LED 31.9W 5200lm		
	A402eR	4	FL40W x2	開口300 x 1257 建非IL付 下面開放 空調リッ開口		032R			非常灯 別位置配置		A402eR	1	FL40W x2		開口300 x 1257 建非IL 下面開放 空調リッ開口	032R			非常灯 別位置配置
	A402DR	12	FL40W x2	開口300 x 1257 調光 下面開放 空調リッ開口		032R			非常灯 別位置配置	301, 302 会議室	A402DR	3	FL40W x2		開口300 x 1257 調光 下面開放 空調リッ開口	032R			非常灯 別位置配置
	A402eDR	4	FL40W x2	開口300 x 1257 調光 建非IL 下面開放 空調リッ開口		032R			非常灯 別位置配置		A402eDR	1	FL40W x2		開口300 x 1257 調光 建非IL 下面開放 空調リッ開口	032R			非常灯 別位置配置
廊下1	A401	14	FL40W x1	開口190 x 1257 下面開放	⇒	016	14	埋込 LED 16.3W 2500lm	303会議室	A402R	6	FL40W x2	開口300 x 1257 下面開放 空調リッ開口	⇒	032R	16	埋込 空調リッ加工 LED 31.9W 5200lm		
空調機械室	O401P	1	FL40W x1	反射笠付 FL40W-1	R16	1	直付(反射笠付) LED 16.3W 2500lm		A402eR	2	FL40W x2	開口300 x 1257 建非IL 下面開放 空調リッ開口	032R				非常灯 別位置配置		
	P401	2	FL40W x1	片反射笠付 FL40W-1	SR16	2	直付(片反射笠付) LED 16.3W 2500lm		A402DR	6	FL40W x2	開口300 x 1257 調光 下面開放 空調リッ開口	032R				非常灯 別位置配置		
倉庫1	C401	1	FL40W x1	富士型 FL40W-1	V16	1	直付 LED 16.3W 2500lm		A402eDR	2	FL40W x2	開口300 x 1257 調光 建非IL 下面開放 空調リッ開口	032R				非常灯 別位置配置		
更衣室	A401	2	FL40W x1	開口190 x 1257 下面開放	016	2	埋込 LED 16.3W 2420lm		304会議室	A402R	3	FL40W x2	開口300 x 1257 下面開放 空調リッ開口	032R	8	埋込 空調リッ加工 LED 31.9W 5200lm			
踏みみ	b60	1	IL60W	点光源 150φ	D4	1	点光源 LED 4.2W 595lm		A402eR	1	FL40W x2	開口300 x 1257 建非IL 下面開放 空調リッ開口	032R			非常灯 別位置配置			
書庫	A401	1	FL40W x1	開口190 x 1257 下面開放	016	1	埋込 LED 16.3W 2420lm		A402DR	3	FL40W x2	開口300 x 1257 調光 下面開放 空調リッ開口	032R			非常灯 別位置配置			
資料室	A402	2	FL40W x2	開口300 x 1257 下面開放	032	2	埋込 LED 31.9W 5200lm		A402eDR	1	FL40W x2	開口300 x 1257 調光 建非IL 下面開放 空調リッ開口	032R			非常灯 別位置配置			
通路	A402e	1	FL40W x2	開口300 x 1257 建非IL付 下面開放	032	1	埋込 非常灯 別位置配置 LED 31.9W 5200lm		304会議室	A402R	3	FL40W x2	開口300 x 1257 下面開放 空調リッ開口	032R	8	埋込 空調リッ加工 LED 31.9W 5200lm			
教育長室	E404	4	FL40W x4	開口445 x 1257 下面開放	R404(R加)	4	直管LED40形2600φ*4本 (本体枠再使用)		A402eR	1	FL40W x2	開口300 x 1257 建非IL 下面開放 空調リッ開口	032R			非常灯 別位置配置			
	d60	1	IL60W	150φ 点光源(ウォールウォッシャー)	D8WW	1	点光源 リモコンコントロール LED 8.3W 745lm		A402DR	3	FL40W x2	開口300 x 1257 調光 下面開放 空調リッ開口	032R			非常灯 別位置配置			
	K201	2	FL20W x1	トランプ型	T12(R)	2	直付(LEDランプ) LED 12W 950lm		A402eDR	1	FL40W x2	開口300 x 1257 調光 建非IL 下面開放 空調リッ開口	032R			非常灯 別位置配置			
教育委員会室	A402	2	FL40W x2	開口300 x 1257 下面開放	032	4	埋込 LED 31.9W 5200lm		305会議室	B402	6	FL40W x2	開口300 x 1257 下面開放	L32	8	埋込 LED 31.9W 5200lm			
	A402e	2	FL40W x2	開口300 x 1257 建非IL付 下面開放	032			非常灯 別位置配置		B402e	2	FL40W x2	開口300 x 1257 建非IL 下面開放	L32			非常灯 別位置配置		
監査委員事務局	A402R	5	FL40W x2	開口300 x 1257 下面開放 空調リッ開口	032R	10	埋込 空調リッ加工 LED 31.9W 5200lm		印刷室	A402	10	FL40W x2	開口300 x 1257 下面開放	032	12	埋込 LED 31.9W 5200lm			
	A402eR	1	FL40W x2	開口300 x 1257 建非IL 下面開放 空調リッ開口	032R			非常灯 別位置配置		A402e	2	FL40W x2	開口300 x 1257 建非IL 下面開放	032			非常灯 別位置配置		
	A402DR	3	FL40W x2	開口300 x 1257 調光 下面開放 空調リッ開口	032R			非常灯 別位置配置											
	A402eDR	1	FL40W x2	開口300 x 1257 調光 建非IL 下面開放 空調リッ開口	032R			非常灯 別位置配置											

白鳳アーキテック 株式会社

1級建築士事務所 登録(三重1-1987号)
〒518-0752 三重県名張市南持町原出776-3
TEL 0595-48-6066 FAX 0595-48-6067
E-mail h.a.t@tuba.on.na.jp

承認

管理建築士

1級 256630号

監査 教司

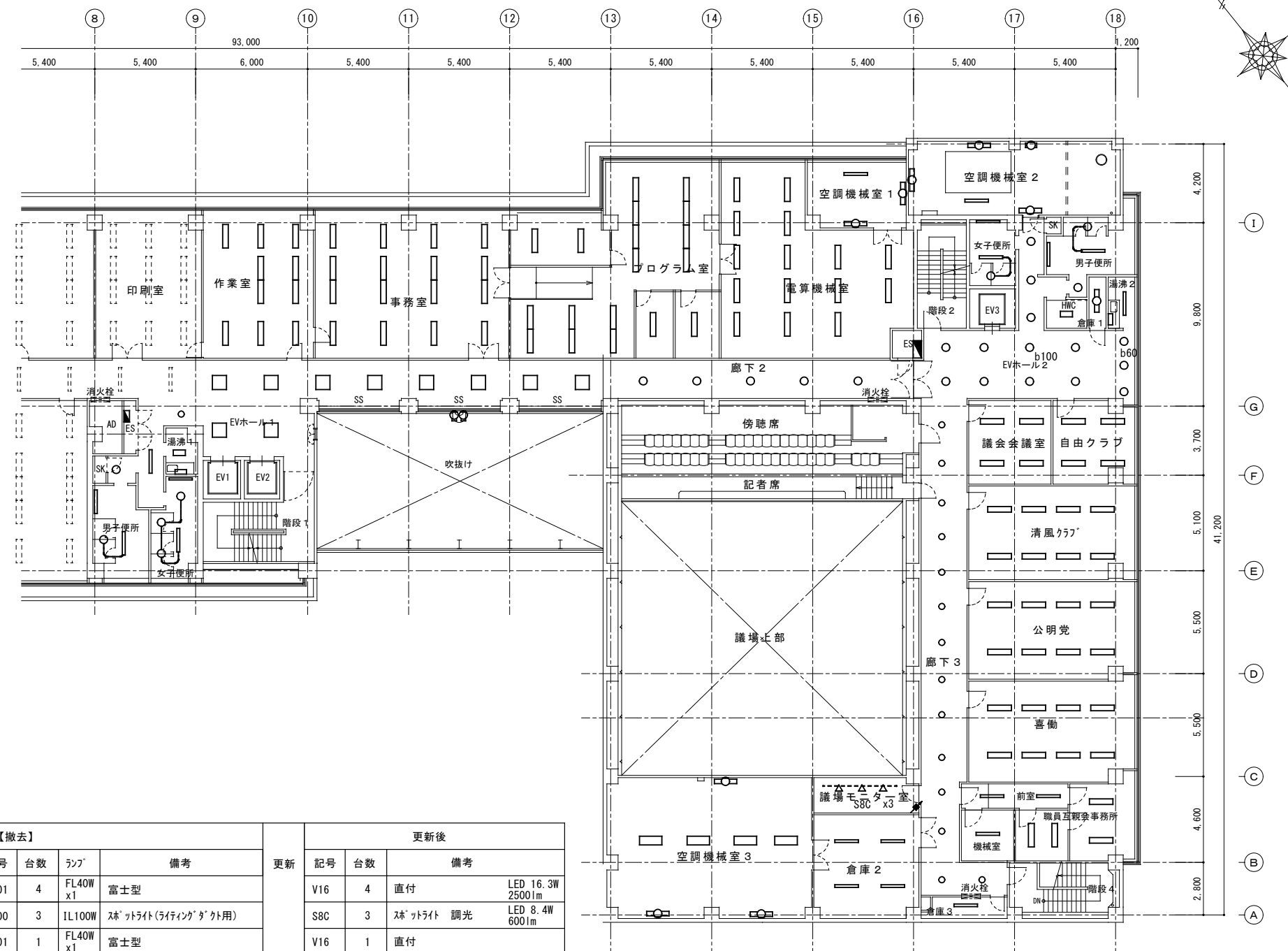
図面提出日 2023/00/00

Table with columns: 現況【撤去】, 更新後. Rows include room names (e.g., 作業室, 事務室), room numbers, quantities, and specifications for lighting fixtures to be removed or updated.

Table with columns: 更新後. Rows include room names, room numbers, quantities, and specifications for lighting fixtures to be updated, such as LED types and wattages.

Table with columns: 現況【撤去】, 更新後. Rows include room names, room numbers, quantities, and specifications for lighting fixtures to be removed or updated, including room numbers like 倉庫2, 議場モーター室.

Table with columns: 更新後. Rows include room names, room numbers, quantities, and specifications for lighting fixtures to be updated, including room numbers like 倉庫2, 議場モーター室.

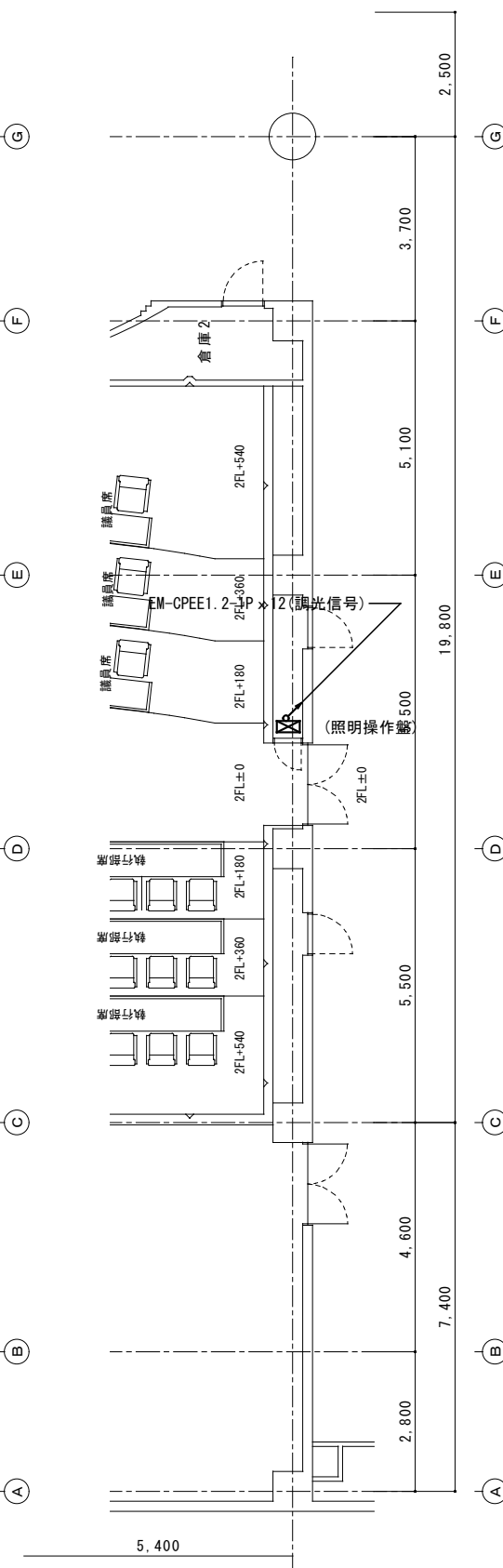
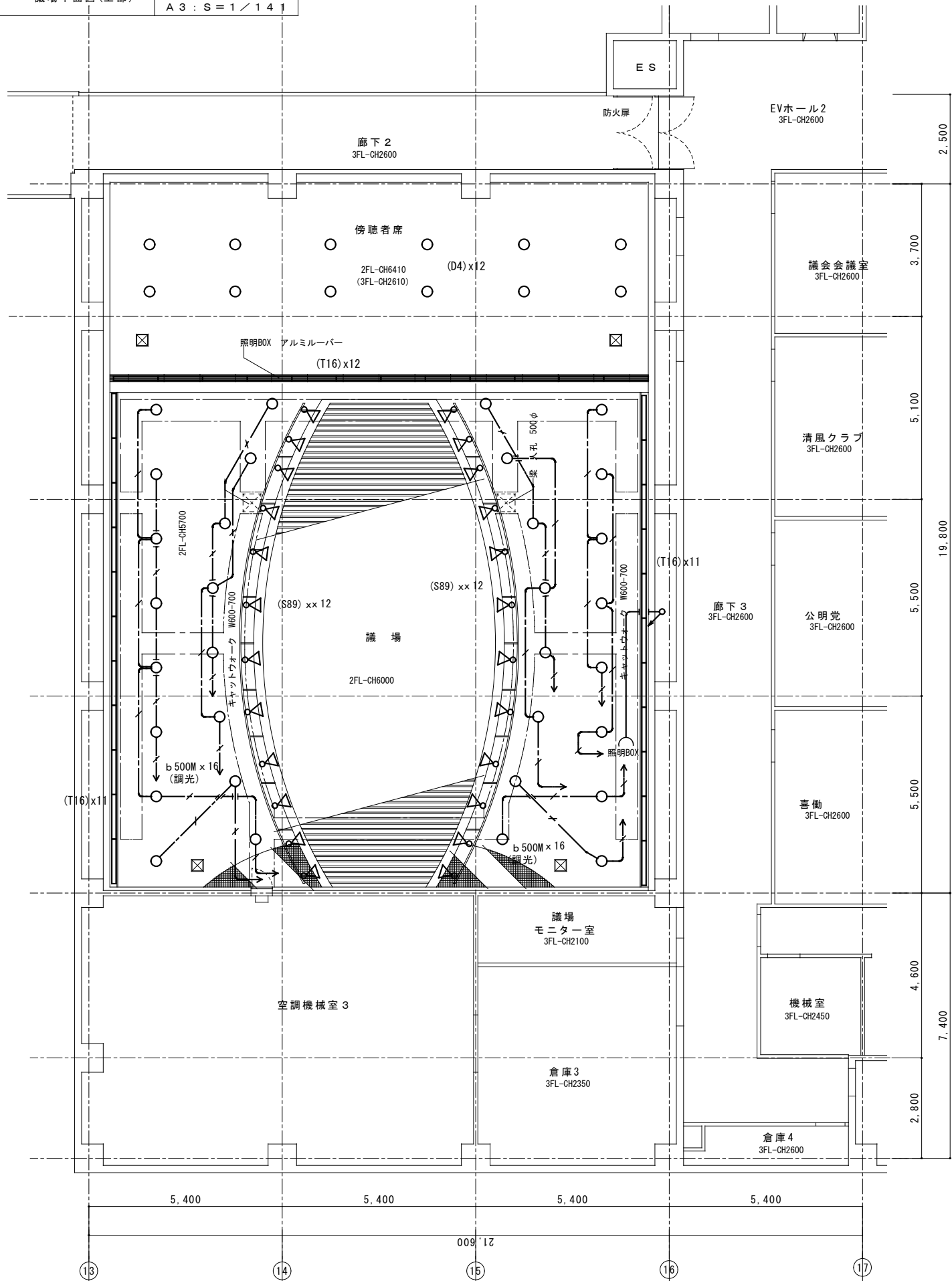


1・特記なき配管配線は下記による。
: WF1.6-3C(1C=E)

Legend table (凡例) defining symbols for lighting fixtures: LED直付灯, LED直付灯 壁付, LED埋込灯, LEDダウンライト, LED埋込灯, LEDアラット.

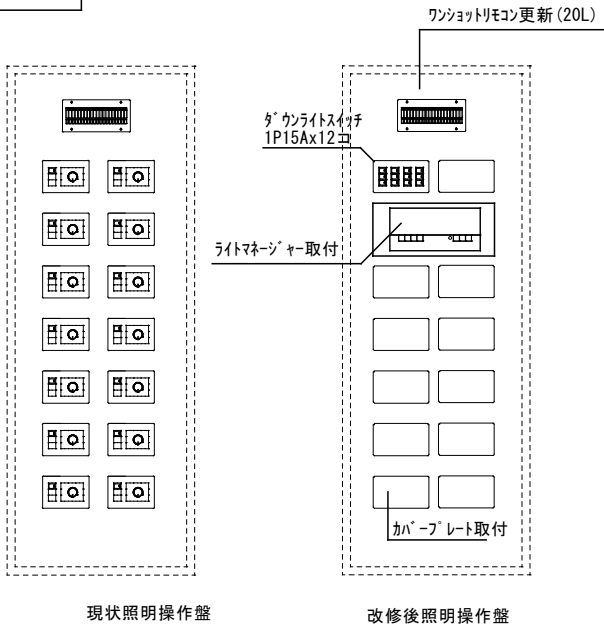
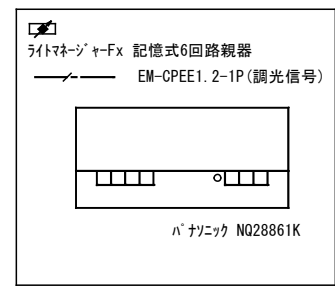
3階平面図 A2:S=1/200 A3:S=1/282

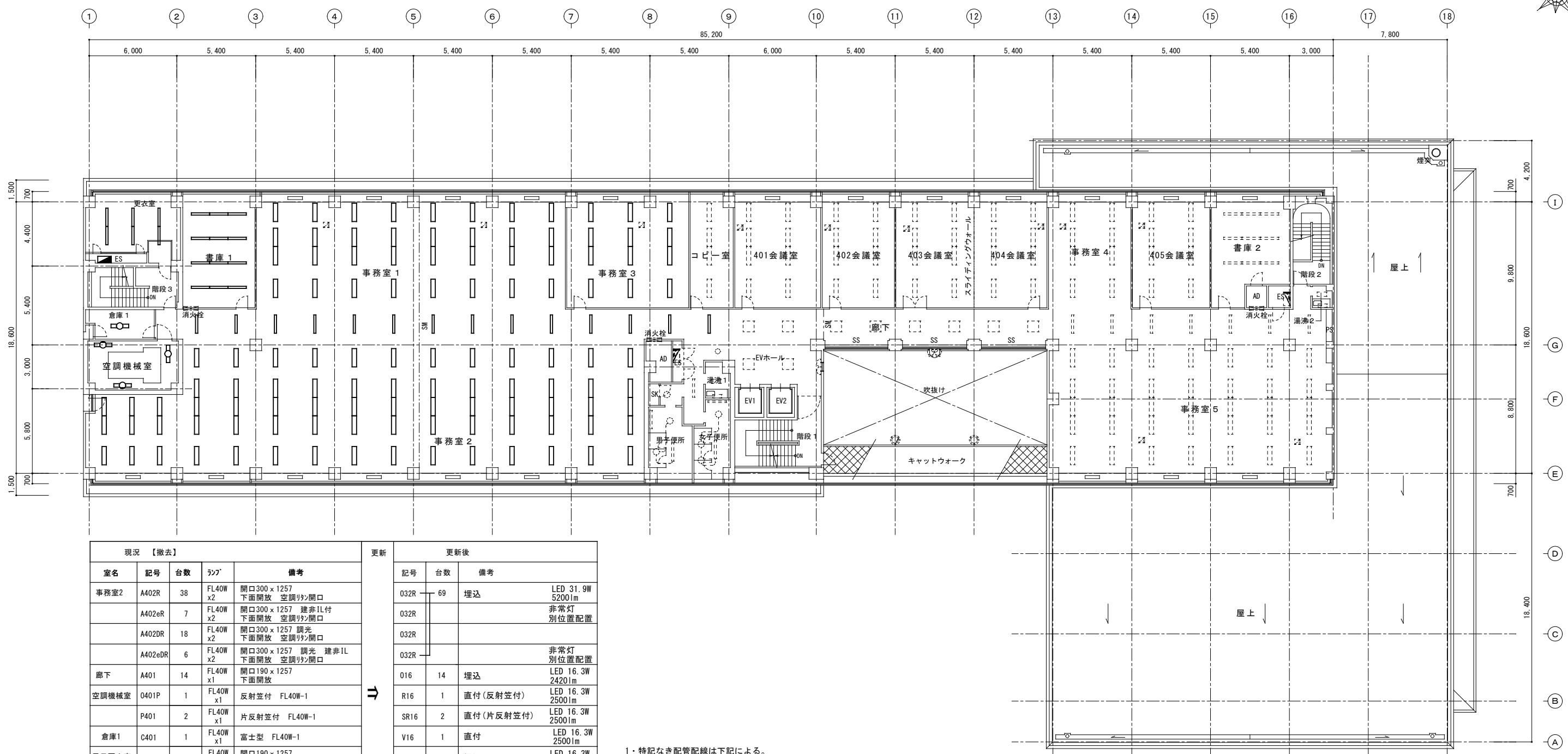
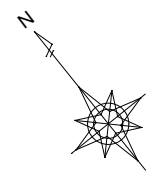
議場平面図(上部)	A2 : S = 1 / 100
	A3 : S = 1 / 141



議場2階平面図
A2 : S = 1 / 100
A3 : S = 1 / 141

LED プラケット		LED ダウンライト			
AC500	LEDランプ	D57C	LED 56.6W	8110lm	調光
(AC500)	ランプのみ交換	(b500M)	埋込穴φ300		32灯
埋込穴φ300					
使用場所	議場	使用場所	議場		
品番		品番	パナソニック ダウンライトXND7599SNLJ9		
LED 直付灯		LED 投光器			
T16	LED 16.3W 2500lm	S89	LED 88.7W	13000lm	調光
(K401)		(R300H)	MF300W		24灯
34灯		24灯			
使用場所	議場	使用場所	議場 (キャットウォーク内)		
品番	パナソニックXLX420NENPLE9	品番	パナソニック NYS15340LE9		





現況 【撤去】			
室名	記号	台数	ラック
事務室2	A402R	38	FL40W x2
	A402eR	7	FL40W x2
	A402DR	18	FL40W x2
	A402eDR	6	FL40W x2
廊下	A401	14	FL40W x1
空調機械室	O401P	1	FL40W x1
	P401	2	FL40W x1
倉庫1	C401	1	FL40W x1
男子更衣室	A401	6	FL40W x1
書庫1	A401	12	FL40W x1
	A402R	12	FL40W x2
事務室1	A402eR	4	FL40W x2
	A402DR	12	FL40W x2
	A402eDR	4	FL40W x2
	A402eDR	4	FL40W x2
事務室3	A402R	4	FL40W x2
	A402eR	2	FL40W x2
	A402DR	4	FL40W x2
	A402eDR	2	FL40W x2

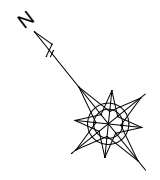
更新後			
記号	台数	ラック	備考
032R	69		埋込 LED 31.9W 5200lm
032R			非常灯 別位置配置
032R			非常灯 別位置配置
016	14		埋込 LED 16.3W 2420lm
R16	1		直付(反射笠付) LED 16.3W 2500lm
SR16	2		直付(片反射笠付) LED 16.3W 2500lm
V16	1		直付 LED 16.3W 2500lm
016	6		埋込 LED 16.3W 2420lm
016	12		埋込 LED 16.3W 2420lm
032R	32		埋込 LED 31.9W 5200lm
032R			非常灯 別位置配置
032R			非常灯 別位置配置
032R	12		埋込 LED 31.9W 5200lm
032R			非常灯 別位置配置
032R			非常灯 別位置配置

1・特記なき配管配線は下記による。
 : VVF1.6-3C(10-E)

凡例		
記号	名称	備考
□	LED直付灯	既設撤去・更新
□	LED直付灯 壁付	既設撤去・更新
□	LED埋込灯	既設撤去・更新
● ○	LED* クライト	既設撤去・更新
□	LED埋込灯	既設撤去・更新
○	LED* ラケット	既設撤去・更新

4階平面図 A2 : S = 1 / 200
A3 : S = 1 / 282

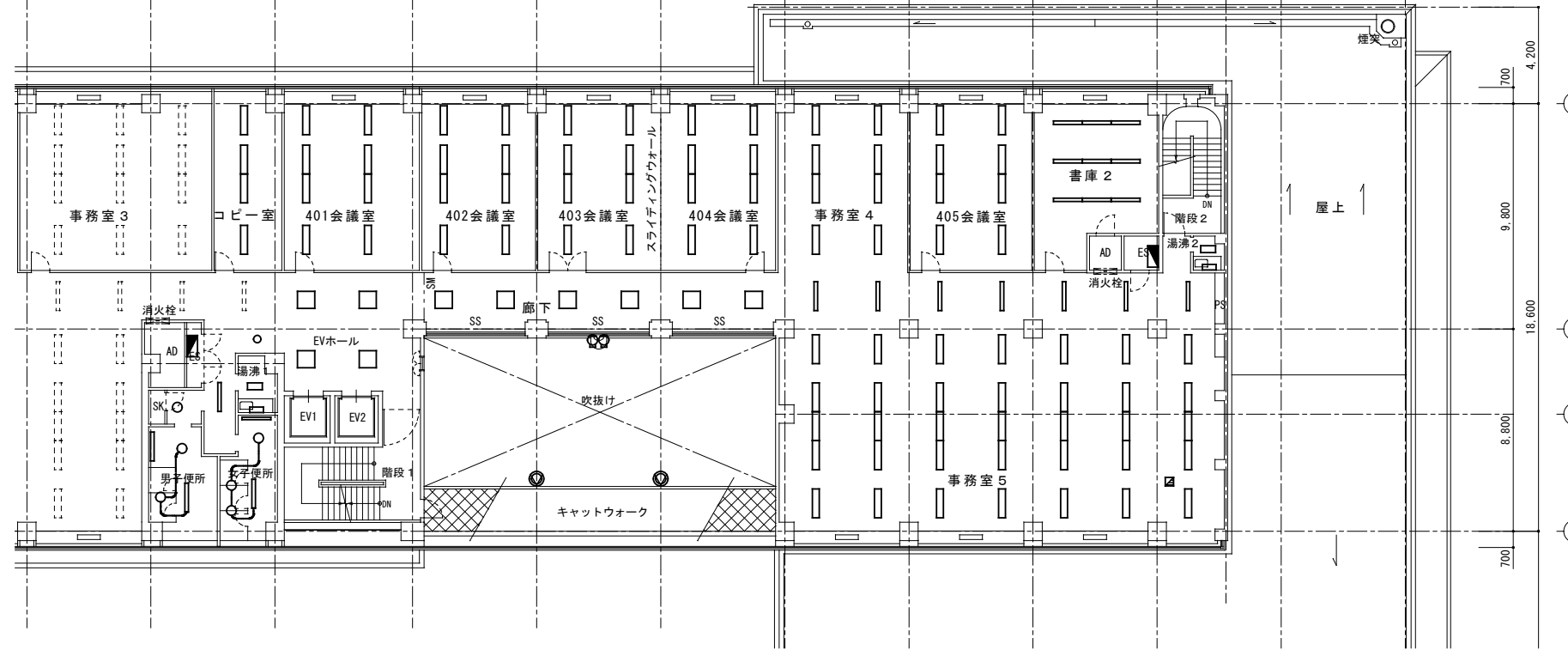




① ② ③ ④ ⑤ ⑥ ⑦ ⑧ ⑨ ⑩ ⑪ ⑫ ⑬ ⑭ ⑮ ⑯ ⑰ ⑱

6.000 5.400 5.400 5.400 5.400 5.400 5.400 5.400 5.400 5.400 5.400 5.400 5.400 5.400 5.400 3.000 7.800

85.200



4階平面図 A2 : S = 1 / 200 A3 : S = 1 / 282

現況 【撤去】			
室名	記号	台数	ランプ
北-室	A402	2	FL40W x2
	A402e	2	FL40W x2
401会議室	A402R	3	FL40W x2
	A402eR	1	FL40W x2
	A402DR	3	FL40W x2
	A402eDR	1	FL40W x2
402会議室	A402R	3	FL40W x2
	A402eR	1	FL40W x2
	A402DR	3	FL40W x2
	A402eDR	1	FL40W x2
403.4会議室	A402R	6	FL40W x2
	A402eR	2	FL40W x2
	A402DR	6	FL40W x2
	A402eDR	2	FL40W x2
事務室 4	A402R	3	FL40W x2
	A402eR	1	FL40W x2
	A402DR	3	FL40W x2
	A402eDR	1	FL40W x2
405会議室	A402R	3	FL40W x2
	A402eR	1	FL40W x2
	A402DR	3	FL40W x2
	A402eDR	1	FL40W x2
書庫2	A401	9	FL40W x1
	A402R	17	FL40W x2
事務室 5	A402eR	4	FL40W x2
	A402DR	11	FL40W x2
	A402eDR	3	FL40W x2
	湯沸2	A202	1
	M201	1	FL20W x1

更新後			
更新	記号	台数	備考
	O32	4	埋込 LED 31.9W 5200lm
	O32		非常灯 別位置配置
	O32R	8	埋込 空調リリ加工 LED 31.9W 5200lm
	O32R		非常灯 別位置配置
	O32R		非常灯 別位置配置
	O32R	8	埋込 空調リリ加工 LED 31.9W 5200lm
	O32R		非常灯 別位置配置
	O32R		非常灯 別位置配置
	O32R	16	埋込 空調リリ加工 LED 31.9W 5200lm
	O32R		非常灯 別位置配置
	O32R		非常灯 別位置配置
	O32R	8	埋込 空調リリ加工 LED 31.9W 5200lm
	O32R		非常灯 別位置配置
	O32R		非常灯 別位置配置
	O32R	8	埋込 空調リリ加工 LED 31.9W 5200lm
	O32R		非常灯 別位置配置
	O32R		非常灯 別位置配置
	O16	9	埋込 LED 16.3W 2420lm
	O32R	35	埋込 空調リリ加工 LED 31.9W 5200lm
	O32R		非常灯 別位置配置
	O32R		非常灯 別位置配置
	O12	1	埋込 LED 11.6W 1600lm
	N12	1	手元灯 LED 12W 980lm

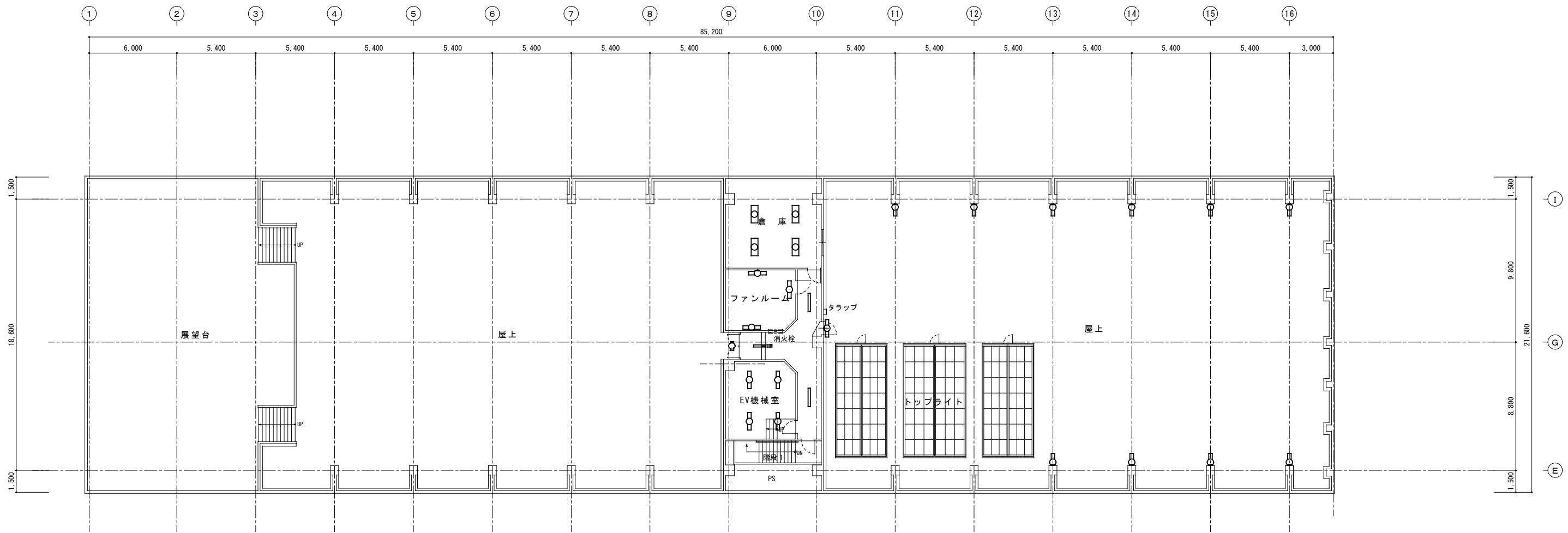
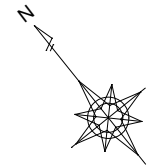
現況 【撤去】			
室名	記号	台数	ランプ
廊下	A401	7	FL40W x1
	I204	6	FL20W x4
EVホール	I204	4	FL20W x4
	b60	1	IL60W
男子便所	A401	1	FL40W x1
	K401	1	FL40W x1
	b60	1	IL60W
女子便所	A401	1	FL40W x1
	K401	1	FL40W x1
湯沸1	A202	1	FL20W x2
	M201	1	FL20W x1
通路	A401	1	FL40W x1
吹き抜け	r400H	2	HF400W
	K201	2	FL20W x1

更新後			
更新	記号	台数	備考
	O16	7	埋込 LED 16.3W 2420lm
	I114加	6	既設器具加工 直管LEDランプ (LDL20S-D/11/12K) x4
	I114加	4	既設器具加工 直管LEDランプ (LDL20S-D/11/12K) x4
	D4	1	ダクトライト LED 4.2W 595lm
	O16	1	埋込 LED 16.3W 2420lm
	T34 (R)	1	直付 (LEDランプ) LED 34W 2500lm
	D4	3	ダクトライト 増設 LED 4.2W 595lm
	O16	1	埋込 LED 16.3W 2420lm
	T34 (R)	1	直付 (LEDランプ) LED 34W 2500lm
	D4	3	ダクトライト 増設 LED 4.2W 595lm
	O12	1	埋込 LED 11.6W 1600lm
	N12	1	手元灯 LED 12W 980lm
	O16	1	埋込 LED 16.3W 2420lm
	S89	2	投光器 LED 88.7W 13000lm
	T12 (R)	2	直付 (LEDランプ) LED 12W 950lm

1・特記なき配管配線は下記による。
 --- : VVF1.6-3C(1C=E)

記号	名称	備考
□	LED直付灯	既設撤去・更新
□	LED直付灯 壁付	既設撤去・更新
□	LED埋込灯	既設撤去・更新
○	LEDダクトライト	既設撤去・更新
□	LED埋込灯	既設撤去・更新
○	LEDダクト	既設撤去・更新



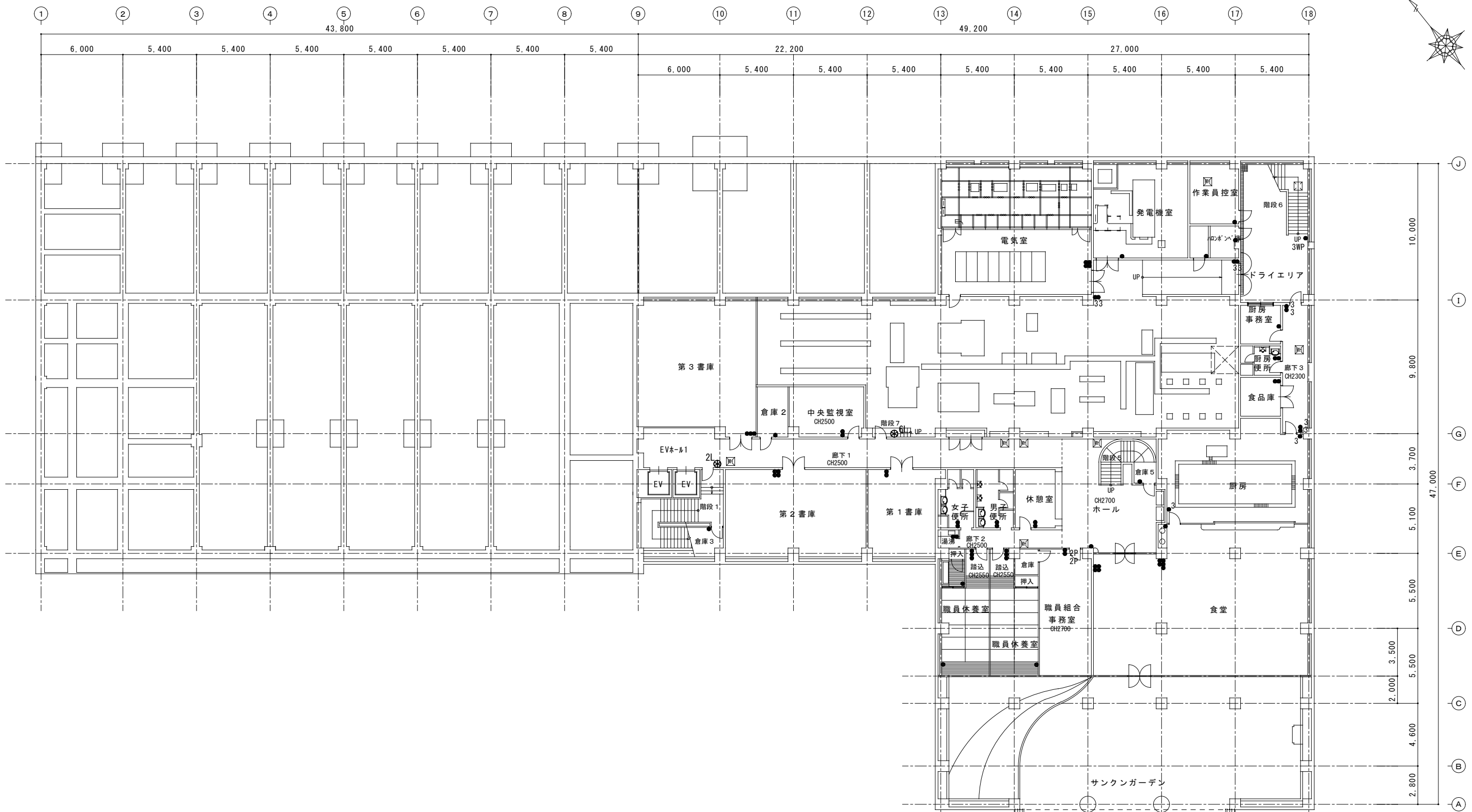
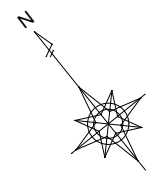


現況 【撤去】					更新	更新後			
室名	記号	台数	ランプ	備考		記号	台数		
倉庫	C402	2	FL40W x2	富士型	⇒	V32	2	直付	LED 31.9W 5200lm
	C402e	2	FL40W x2	富士型 建非IL付		V32	2	直付建非別設置(連結)	LED 31.9W 5200lm
ファンルーム	O401	1	FL40W x1	反射笠付		R16	1	直付(反射笠付)	LED 16.3W 2500lm
	P401	2	FL40W x1	片反射笠付		SR16	2	直付(片反射笠付)	LED 16.3W 2500lm
廊下	A401	3	FL40W x1	開口190 x 1257 下面開放		O16	3	埋込	LED 16.3W 2420lm
EV機械室	O401	4	FL40W x1	反射笠付		R16	4	直付(反射笠付)	LED 16.3W 2500lm
屋上	L201WP	2	FL20W x1	ウオールライト		B10WP	2	フ ラケット(防湿)	LED 10W 990lm
	L401WP	11	FL40W x1	ウオールライト		B20WP	11	フ ラケット(防湿)	LED 19.9W 2210lm

凡例		
記号	名称	備考
□	LED直付灯	既設撤去・更新
□	LED直付灯 壁付	既設撤去・更新
□	LED埋込灯	既設撤去・更新
○	LEDウオールライト	既設撤去・更新
□	LED埋込灯	既設撤去・更新
○	LEDフ ラケット	既設撤去・更新

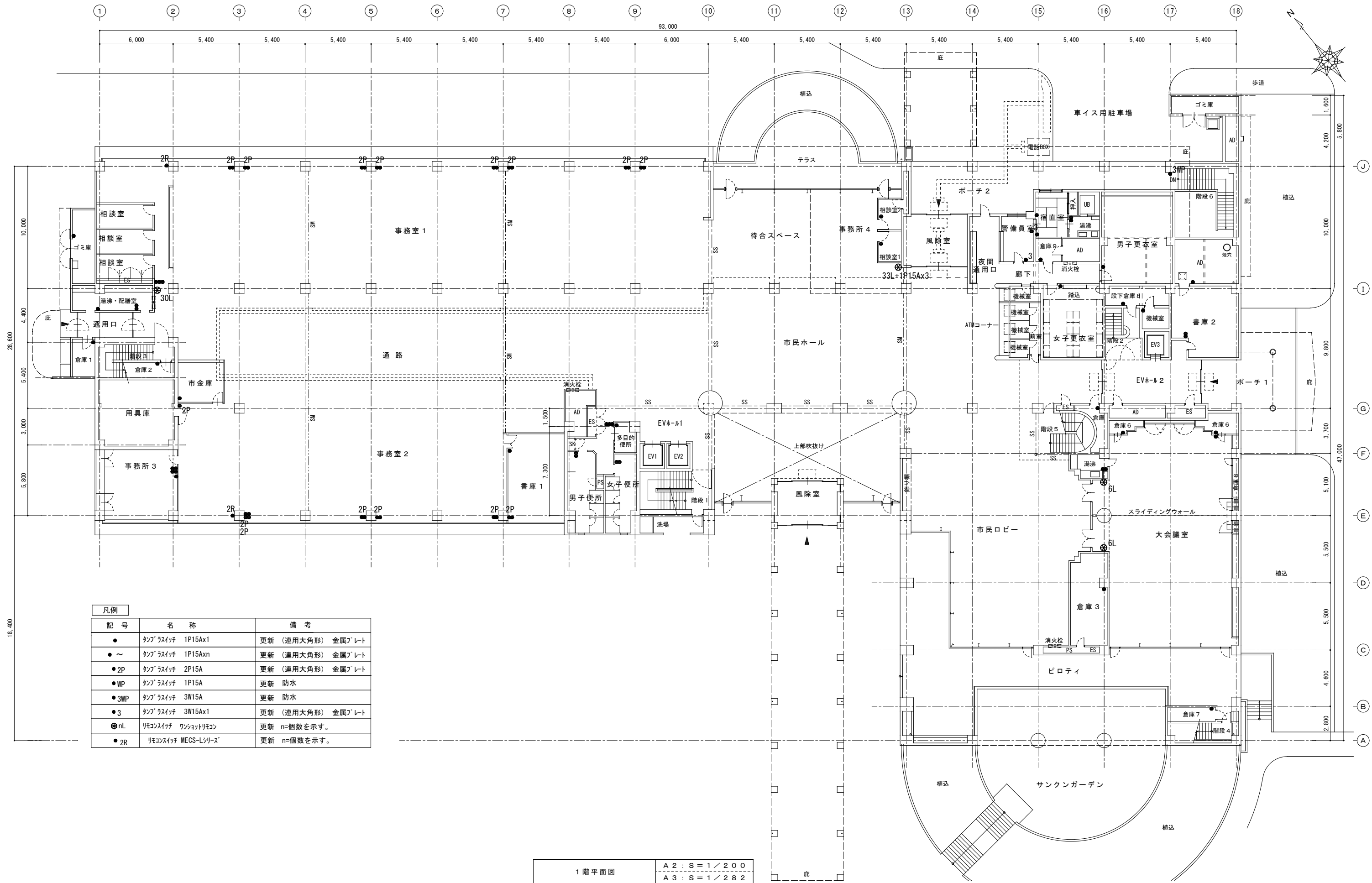



1級建築士事務所 登録(三重1-1987号)
 〒518-0752 三重県名張市東持町原出776-3
 TEL 0595-48-0066 FAX 0595-48-0067
 E-mail h.a.t@tuba.onn.na.jp

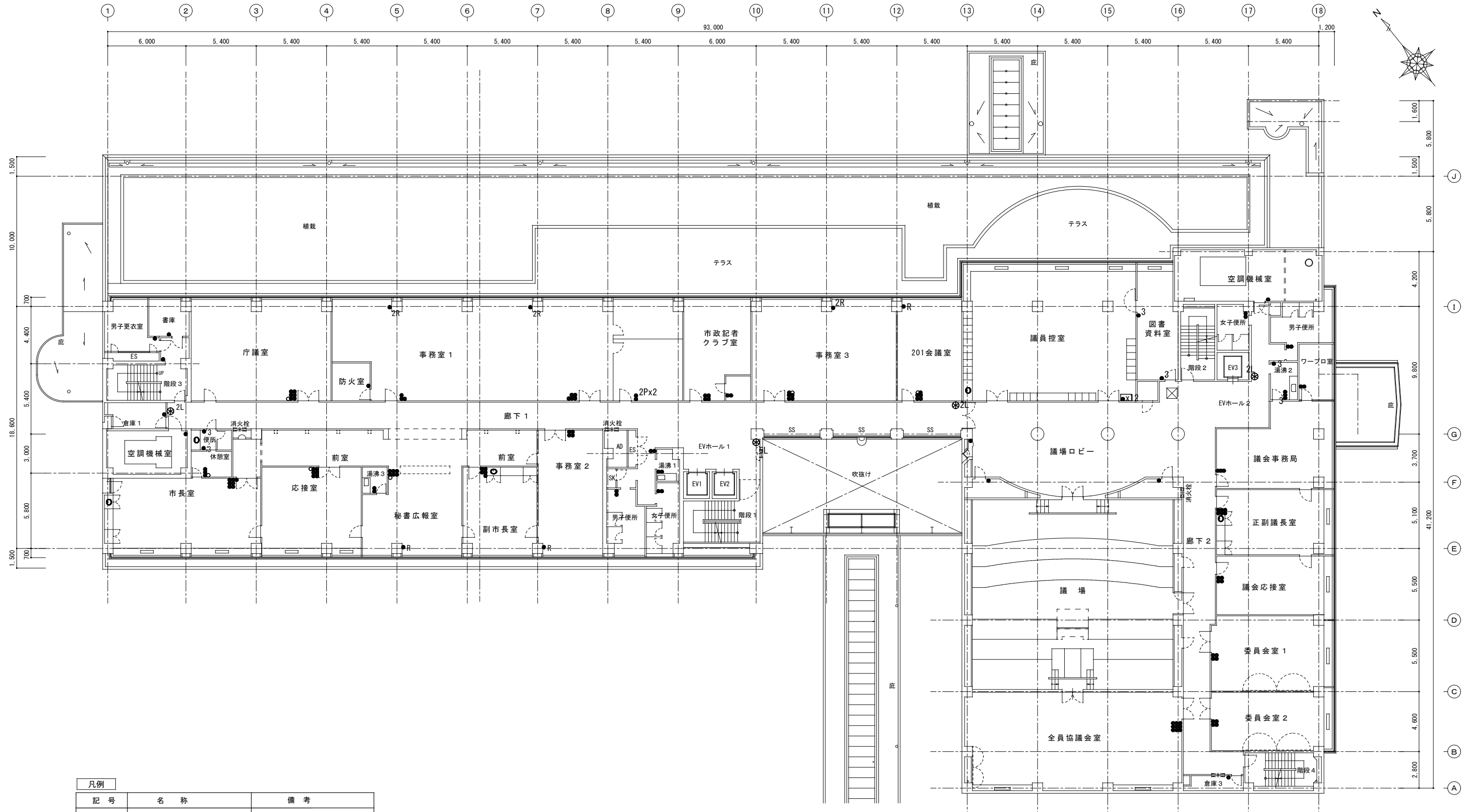


凡例		
記号	名称	備考
●	ランプスイッチ 1P15Ax1	更新 (連用大角形) 金属プレート
●~	ランプスイッチ 1P15Axn	更新 (連用大角形) 金属プレート
●2P	ランプスイッチ 2P15A	更新 (連用大角形) 金属プレート
●WP	ランプスイッチ 1P15A	更新 防水
●3	ランプスイッチ 3W15Ax1	更新 (連用大角形) 金属プレート
⊙nL	リモコンスイッチ ワンショットリモコン	更新 n=個数を示す。

地下1階平面図 A2 : S=1/200
A3 : S=1/282



特記	工事名	市庁舎LED照明設備整備工事			 1級建築士事務所 登録(三重1-1987号) 〒518-0752 三重県名張市東持町原出776-3 TEL 0595-48-6066 FAX 0595-48-6067 E-mail h.a.t@tuba.co.jp	承認	管理建築士	印
	図名	1階平面図(電灯設備(スイッチ))	縮尺	A2 : 1/200 A3 : 1/282		図面番号	E-23	1級 256630号
						図面提出日	2023/00/00	

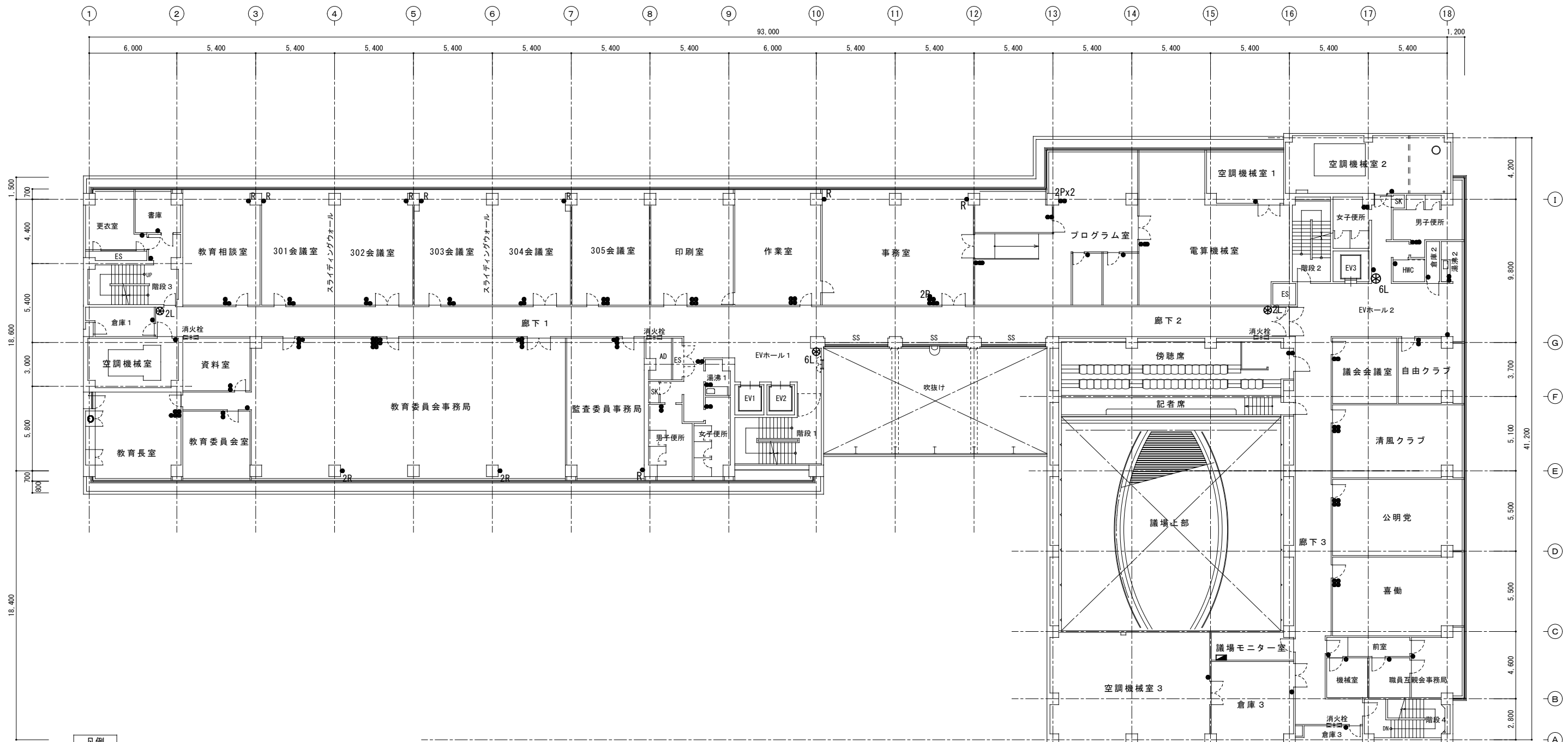
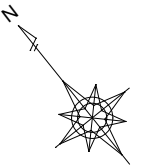


凡例		
記号	名称	備考
●	ランプスイッチ 1P15Ax1	更新 (連用大角形) 金属プレート
●~	ランプスイッチ 1P15Axn	更新 (連用大角形) 金属プレート
●2P	ランプスイッチ 2P15A	更新 (連用大角形) 金属プレート
●WP	ランプスイッチ 1P15A	更新 防水
●3	ランプスイッチ 3W15Ax1	更新 (連用大角形) 金属プレート
⊙nL	リモコンスイッチ ワンショットリモコン	更新 n=個数を示す。
⊙	ランプスイッチ 1P15A, n' イロ付	更新 (ON時赤ランプ点灯)
●2R	リモコンスイッチ MECS-Lシリーズ	更新 n=個数を示す。

2階平面図 A2 : S = 1 / 200 A3 : S = 1 / 282

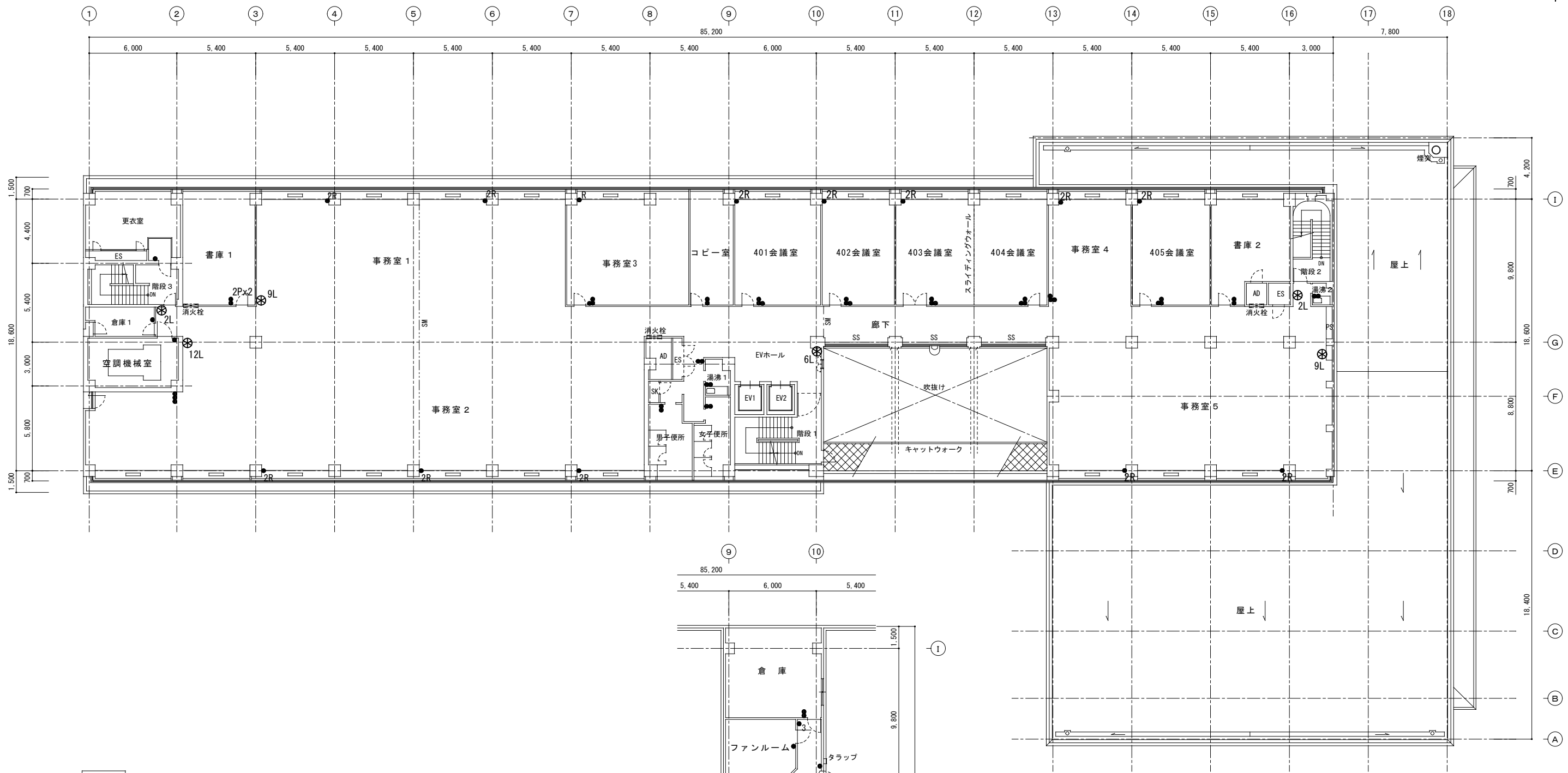
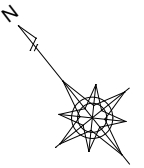
特記	工事名	市庁舎LED照明設備整備工事			1級建築士事務所 登録(三重1-1987号) 〒518-0752 三重県名張市東持町原出776-3 TEL 0595-49-6066 FAX 0595-49-6067 E-mail h.a.t@tuba.onn.na.jp	承認	管理建築士 1級 256630号 萱室 敬司	印
	図名	2階平面図(電灯設備(スイッチ))	縮尺	A2 : 1 / 200 A3 : 1 / 282				



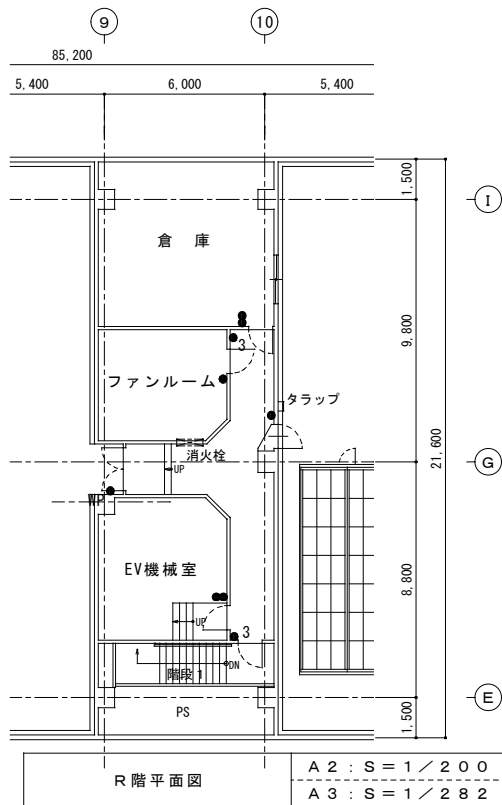


凡例		
記号	名称	備考
●	タンブスイッチ 1P15Ax1	更新 (連用大角形) 金属プレート
●~	タンブスイッチ 1P15Axn	更新 (連用大角形) 金属プレート
●2P	タンブスイッチ 2P15A	更新 (連用大角形) 金属プレート
●WP	タンブスイッチ 1P15A	更新 防水
●3	タンブスイッチ 3W15Ax1	更新 (連用大角形) 金属プレート
⊗nL	リモコンスイッチ ワンショットリモコン	更新 n=個数を示す。
⊙	タンブスイッチ 1P15A, n'イロット付	更新 (ON時赤ランプ点灯)
●2R	リモコンスイッチ MECS-Lシリーズ	更新 n=個数を示す。

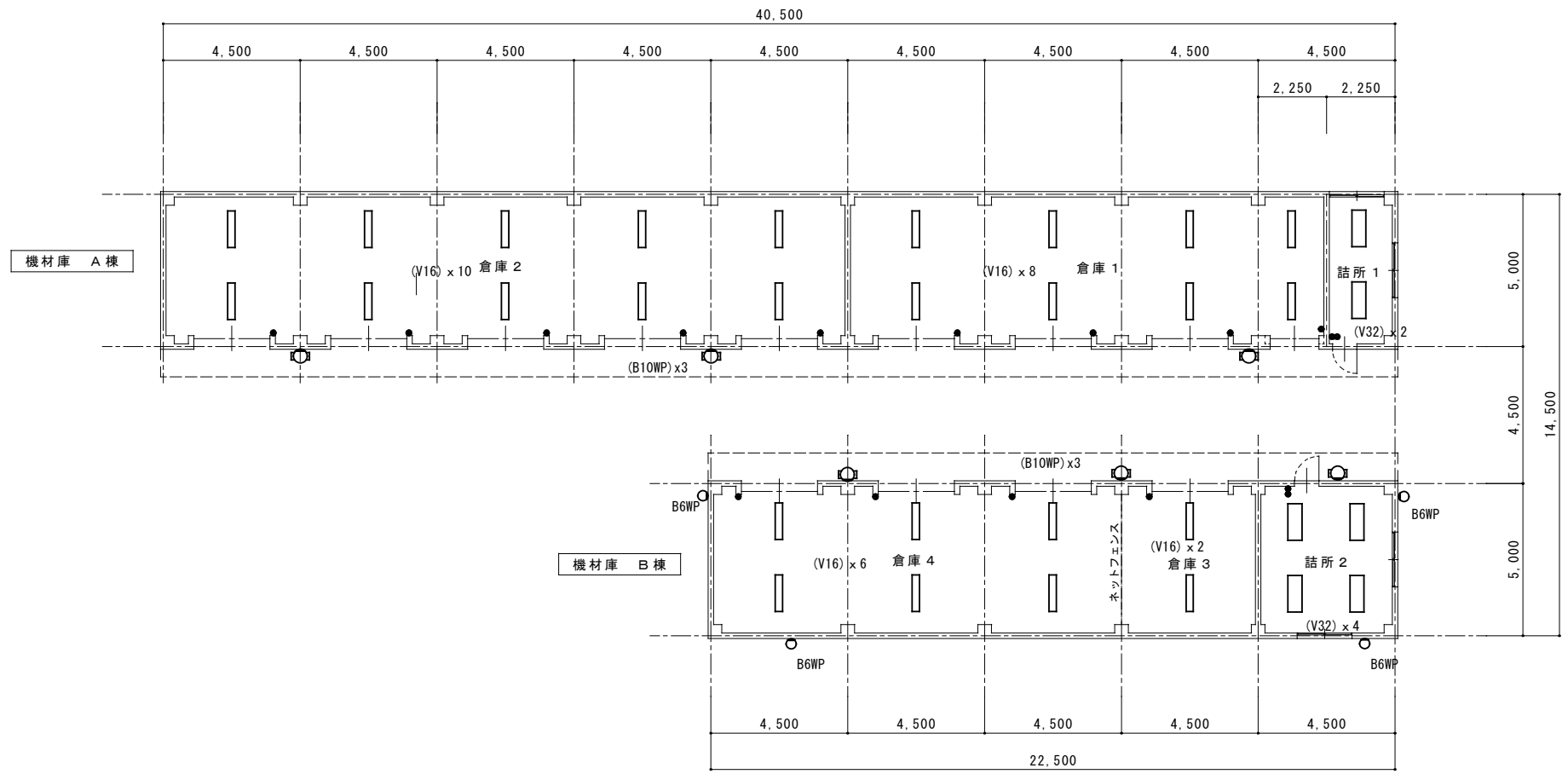
3階平面図 A2 : S = 1 / 200
A3 : S = 1 / 282



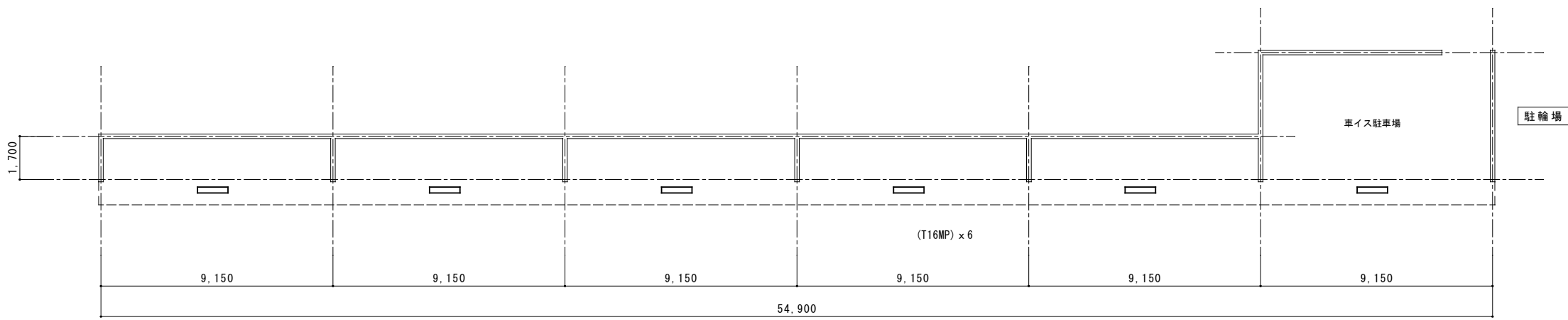
凡例		
記号	名称	備考
●	ランプスイッチ 1P15Ax1	更新 (連用大角形) 金属プレート
●~	ランプスイッチ 1P15Axn	更新 (連用大角形) 金属プレート
●2P	ランプスイッチ 2P15A	更新 (連用大角形) 金属プレート
●WP	ランプスイッチ 1P15A	更新 防水
●3	ランプスイッチ 3W15Ax1	更新 (連用大角形) 金属プレート
⊙nL	リモコンスイッチ ワンショットリモコン	更新 n=個数を示す。
⊙	ランプスイッチ 1P15A, ハイロット付	更新 (ON時赤ランプ点灯)
●2R	リモコンスイッチ MECS-Lシリーズ	更新 n=個数を示す。



R階平面図
 A2 : S = 1 / 200
 A3 : S = 1 / 282

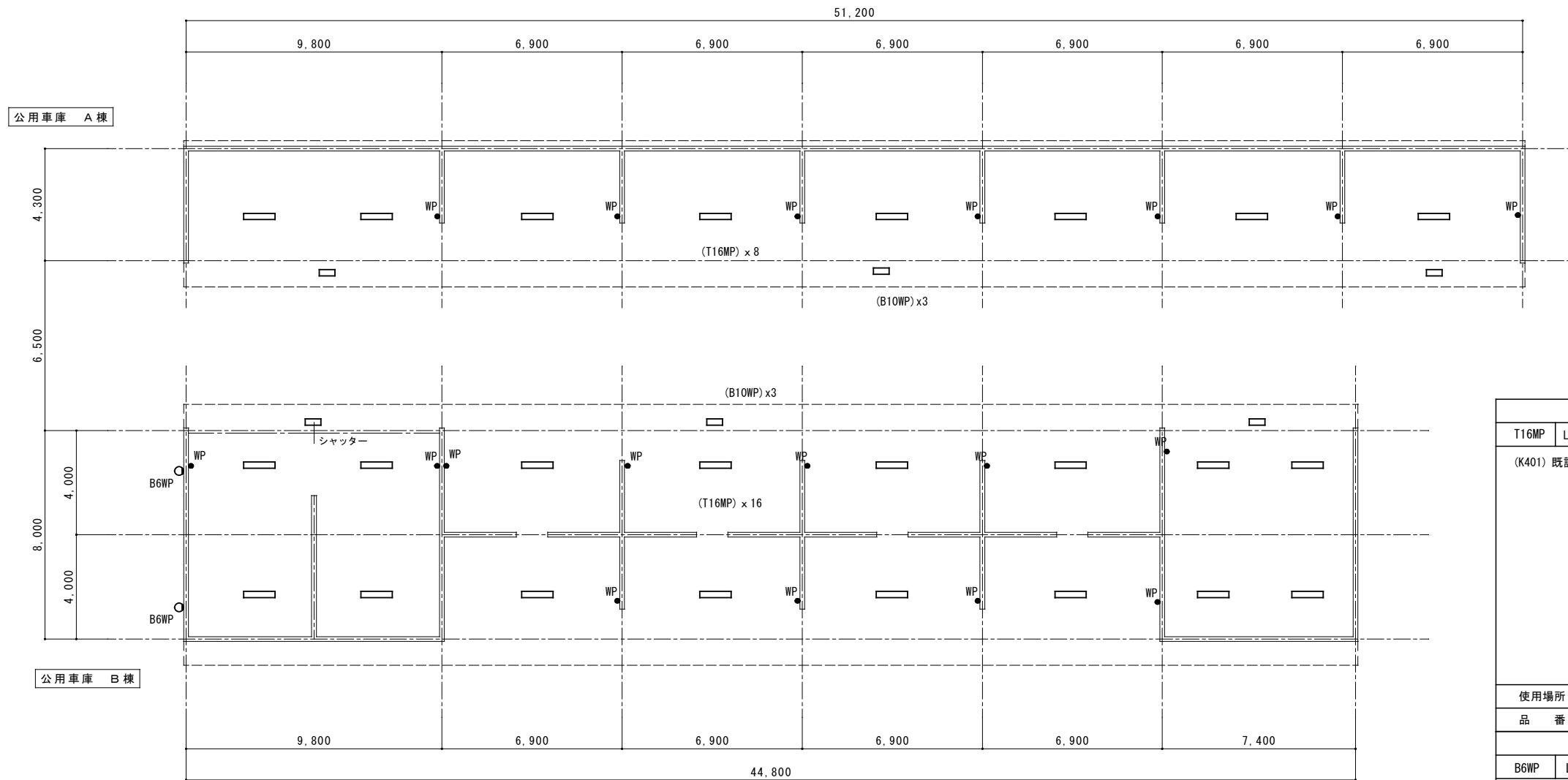





LED 直付灯			LED 壁付灯		
V16	LED 16.3W	2500lm	B10WP	LED 10W	990lm
V32	LED 31.9W	5200lm	(L201RP) 既設 FL20W-1 (6灯)		
(C401)	既設 富士型FL40W-1	V16 (26灯)			
(C402)	既設 富士型FL40W-2	V32 (6灯)			
			V16 直付XLX420AENPLE9 V32 直付XLX450AENPLE9		
使用場所			使用場所		
品番	パナソニック 直付XLX450AENPLE9他		品番	パナソニック NNF21800KLE9	
LED フラット			LED 直付灯		
B6WP	LED 6.1W	565lm	T16MP	LED 16.3W	2500lm
(i60)	既設 IL60W	(4灯)	(K401)	既設 反射笠型FL40W-1	(6灯)
使用場所			使用場所		
品番	パナソニック LGW80380LE1		品番	パナソニック 直付XLW423NENZLE9	



凡例		
記号	名称	備考
□	LED照明器具	既設撤去・更新
○	LEDフラット	既設撤去・更新
● ●WP	カンフラスイッチP15Axn	既設撤去・更新 WP=防水型

平面図	A2 : S = 1 / 150
	A3 : S = 1 / 211



LED 直付灯			LED 壁付灯		
T16MP	LED 16.3W	2500lm	B10WP	LED 10W	990lm
(K401) 既設 反射笠型FL40W-1 (24灯)			(L201RP) 既設 FL20W-1 (6灯)		
					
使用場所			使用場所		
品番	パナソニック 直付XLW423NENZLE9		品番	パナソニック NNFW21800KLE9	
LED プラケット					
B6WP	LED 6.1W	565lm			
(i160) 既設 1L60W (2灯)					
					
使用場所			使用場所		
品番	パナソニック LGW80380LE1		品番		

凡例		
記号	名称	備考
□	LED照明器具	既設撤去・更新
○	LEDプラケット	既設撤去・更新
●WP	タフスイッチ1P15Axn	既設撤去・更新 WP=防水型

平面図 A2 : S = 1 / 150
A3 : S = 1 / 211