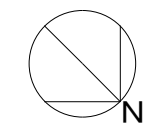
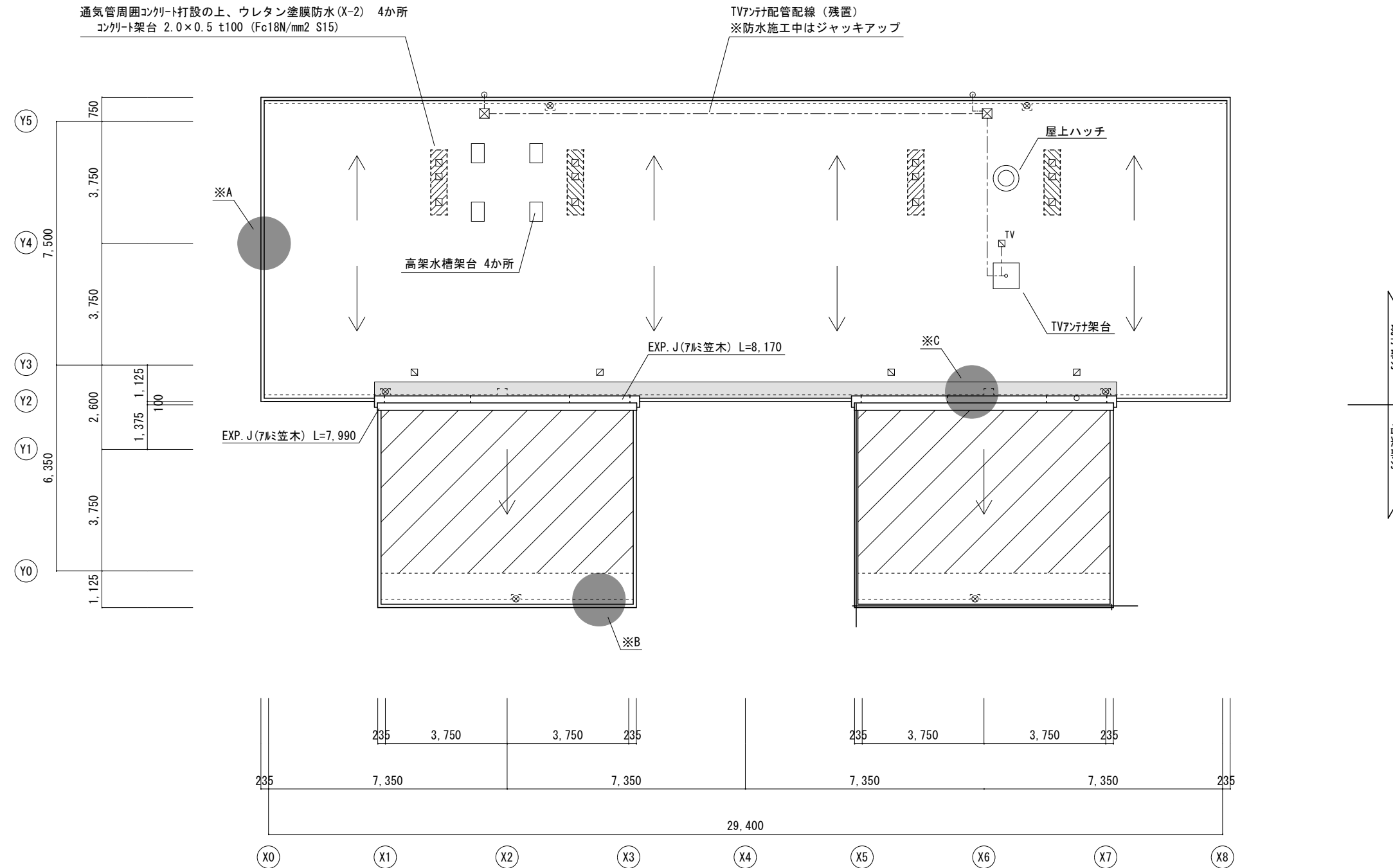


ラフタークレーン 25t 2日  
交通誘導員B 2人

配置図 A2S=1/200

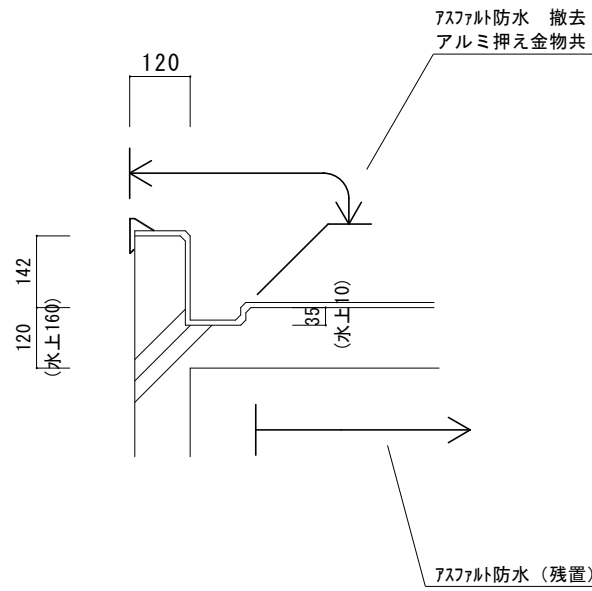


|                      |      |                        |      |                          |               |    |    |       |       |
|----------------------|------|------------------------|------|--------------------------|---------------|----|----|-------|-------|
| 所在地: 名張市赤目町一ノ井839番地1 | 工番   | 令和5年度( )第23014号        | 図面名称 | 配置図                      | 名張市都市整備部営繕住宅室 | 検図 | 設計 | 作成年月日 | 図面No. |
|                      | 工事名称 | 一ノ井市営中層住宅(S53)屋上防水改修工事 | 縮尺   | A2:S=1/200<br>A3:S=1/280 |               |    |    |       |       |

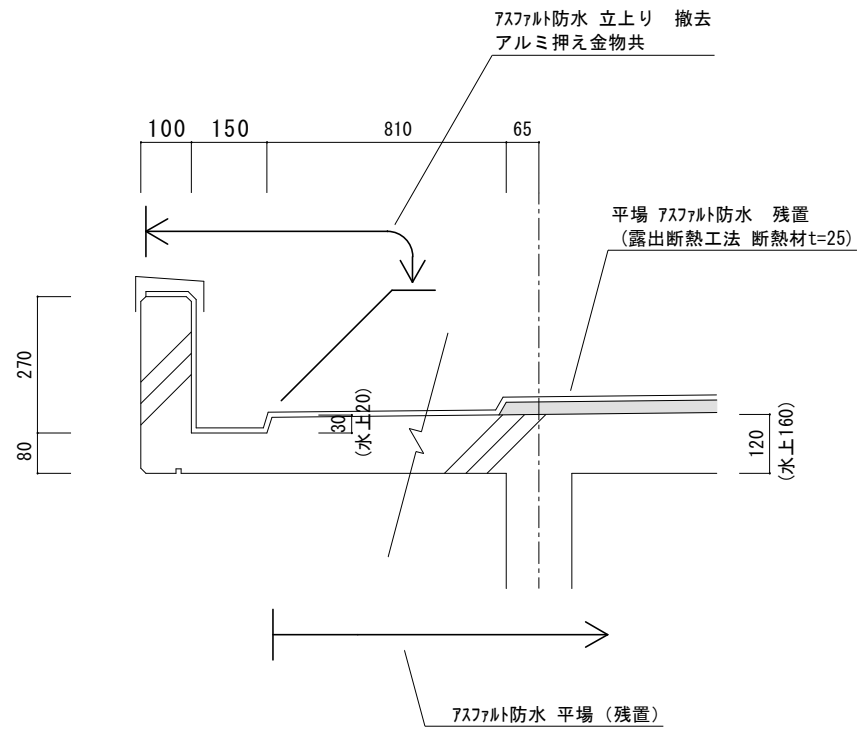


普通教室棟 屋根伏図 A3S=1:150

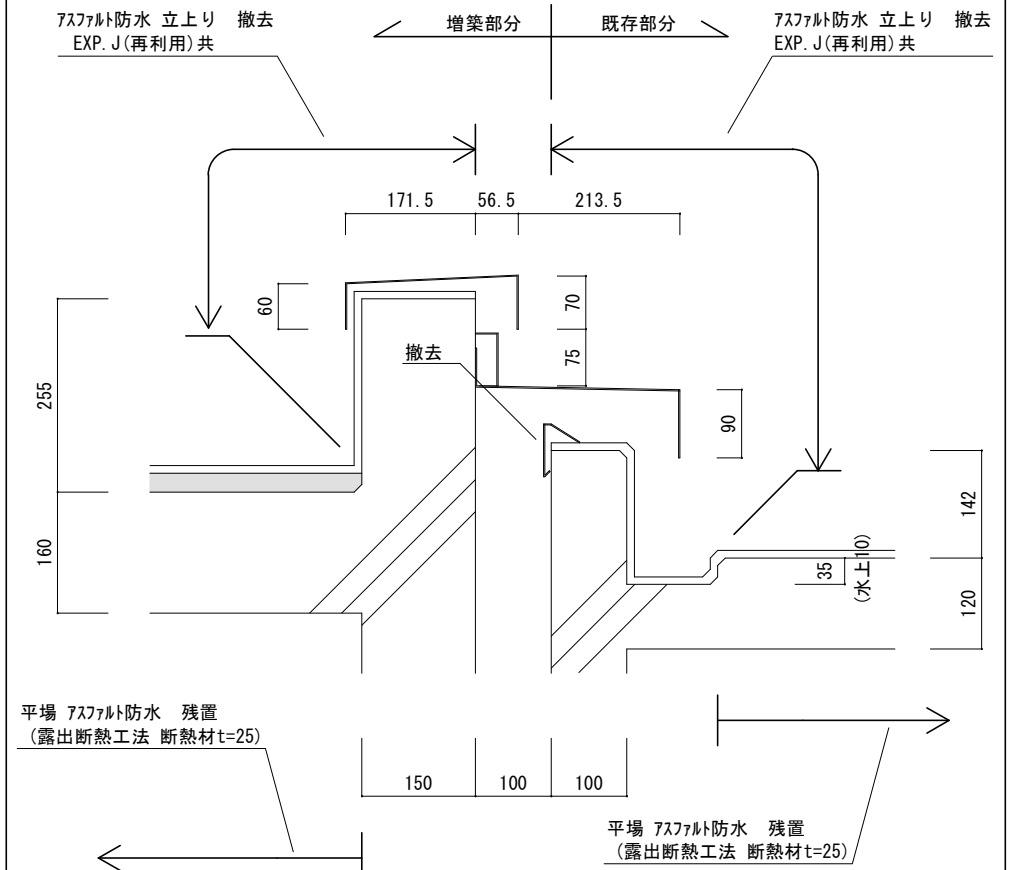
| 防水改修仕様  |  | 特記事項   |  |               |       |
|---|--|--|--|---------------|-------|
| <b>【既存部分】</b><br>合成高分子系 $\mu$ -フィン <sup>g</sup> シート防水<br>・立上り端部7 $\mu$ m押え金物、脱気筒、 $\mu$ -フ <sup>レ</sup> ン 全撤去<br>・パラ <sup>レ</sup> ット立上り既設防水 全撤去<br>・下地調整（水洗い、ケ <sup>レ</sup> ン清掃）の上、合成高分子系 $\mu$ -フィン <sup>g</sup> シート防水 新設<br>・S4S工法：平場（S-M2）、立上り（S-F2）<br>・改修用 $\mu$ -レ <sup>ン</sup> 縦型100 $\phi$ （ $\mu$ -レ <sup>ン</sup> キャ <sup>ッ</sup> プ 共） $\times$ 4箇所 新設<br>・脱気筒 $\times$ 6箇所 新設 | <b>【増築部分】</b><br>合成高分子系 $\mu$ -フィン <sup>g</sup> シート防水<br>・天端端部7 $\mu$ m押え金物、 $\mu$ -フ <sup>レ</sup> ン 全撤去（周囲防水層共）<br>・パラ <sup>レ</sup> ット天端及び立上り既設防水 全撤去<br>・下地調整（水洗い、ケ <sup>レ</sup> ン清掃）の上、合成高分子系 $\mu$ -フィン <sup>g</sup> シート防水 新設<br>・S4S工法：平場（S-M2）、立上り（S-F2）<br>・改修用 $\mu$ -レ <sup>ン</sup> 縦型100 $\phi$ （ $\mu$ -レ <sup>ン</sup> キャ <sup>ッ</sup> プ 共） $\times$ 2箇所 新設<br>・脱気筒 $\times$ 4箇所 新設 | ・既設露出防水：アスファルト防水(C-2)<br>※既設アスファルト防水は石綿含有建材ではありません。<br>・新規防水改修仕様は特記を除き、公共建築改修工事標準仕様 S4S工法とする。<br>・隅角部、脱気筒、 $\mu$ -レ <sup>ン</sup> 周囲については補強増張りを行うこと。<br>隅角部及び端末、脱気筒、 $\mu$ -レ <sup>ン</sup> 、固定鋼板及びシール共。<br>・立上り及び溝、既設防水撤去部と平場残置部取合いについては、仮防水を行うこと。（ゴムアスファルト系仮防水）<br>・平場の既存防水層の浮き部については、切開及び $\mu$ -レ <sup>ン</sup> 処理等補修を行い、不陸調整を行うこと。<br>・平場固定 $\mu$ -レ <sup>ン</sup> の固定ピッチ（参考値）<br>外周部（立上りより1,000mmの範囲）：立上りから300mm位置より縦横@600mm<br>平場部（上記以外の範囲）：縦横@1200mm | ・施工前に使用防水メーカーの基準値をもとに引張試験を実施すること。<br>また固定割付図及び耐風圧計算書を監督員に提出し承諾を得ること。<br>・スラブ既存部：設計基準強度 $F_c18N/mm^2$ , 厚 120~160mm<br>・スラブ増築部：設計基準強度 $F_c21N/mm^2$ , 厚 120~175mm<br>・屋上防水の保証期間は10年保証とする。 |               |       |
| <b>【高架水槽及びTVアンテナ架台、屋上出入口ハッチ】</b><br>・ウレタン塗膜防水 (X-2)<br>・補強メッシュ貼り、端部コーキング 共  |  | ※ 既存部分の通気配管周囲は、ウレタン塗膜防水とし、H100程度まで防水すること。<br>※ 図示、着色部（平場）は既設防水撤去の上、水勾配 $\mu$ 調整を行い防水とする。   | <b>凡 例</b><br>⊗ : ルーフドレン（縦） $\phi$ 100<br>□ : 通気配管（TVはアンテナ配管）<br>⊠ : PBOX (200 $\times$ 200 $\times$ 100)<br>- - - : TVアンテナ配管配線（C25）25m（支持 $\mu$ -レ <sup>ン</sup> $\times$ 9か所）           |               |       |
| 工番  | 令和5年度（ ）第23014号  | 図面名称   | 屋根伏図   | 名張市都市整備部営繕住宅室 |       |
| 工事名称  | 一ノ井市営中層住宅（S53）屋上防水改修工事   | 縮尺   | A3S=1:150  | 検図            | 設計    |
|   |  |  |  | 作成年月日         | 図面No. |
|   |  |  |  | R5.10         | A-02  |



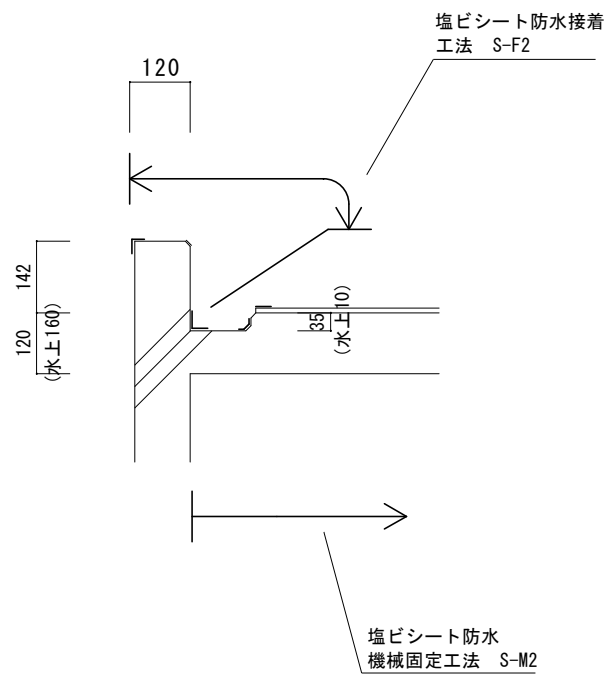
現況詳細図 ※ A部 A3S=1:15



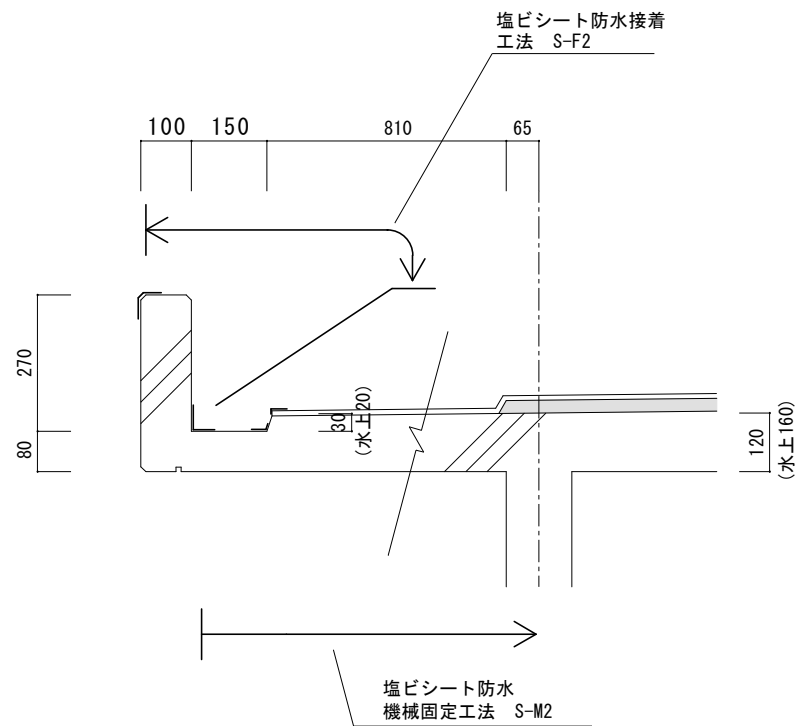
現況詳細図 ※ B部 A3S=1:15



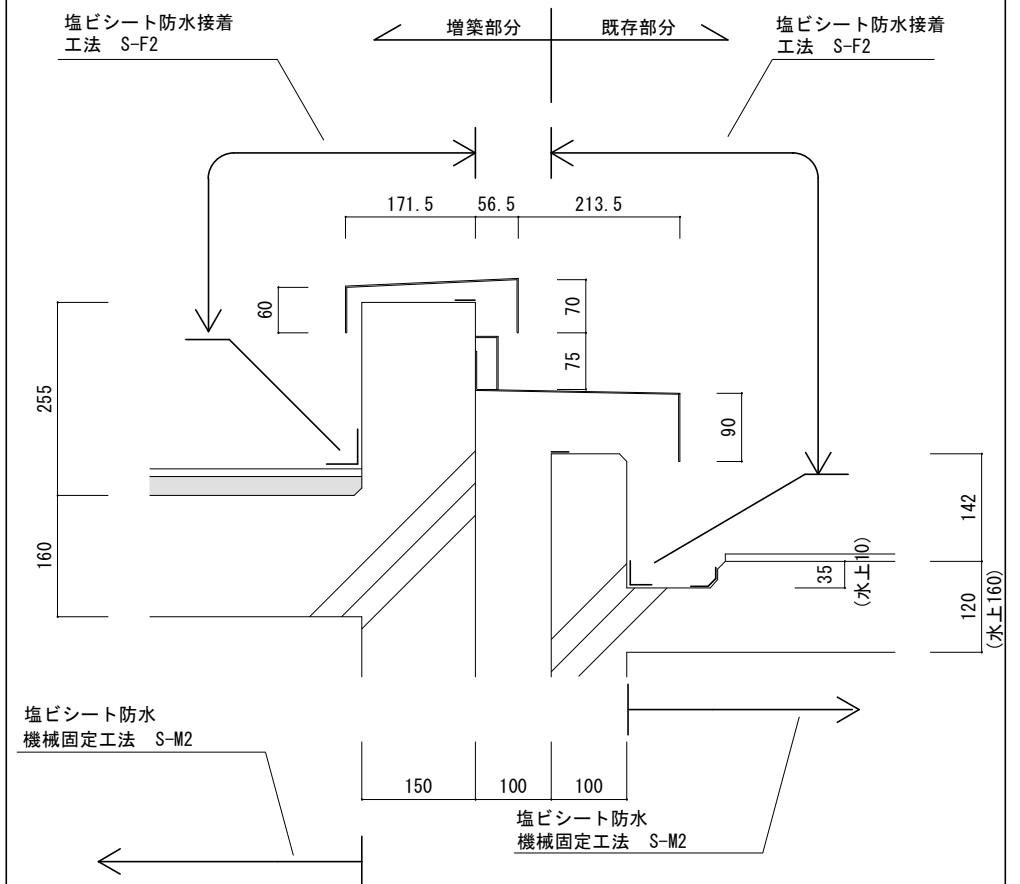
現況詳細図 ※ C部 A3S=1:10



改修詳細図 ※ A部 A3S=1:15



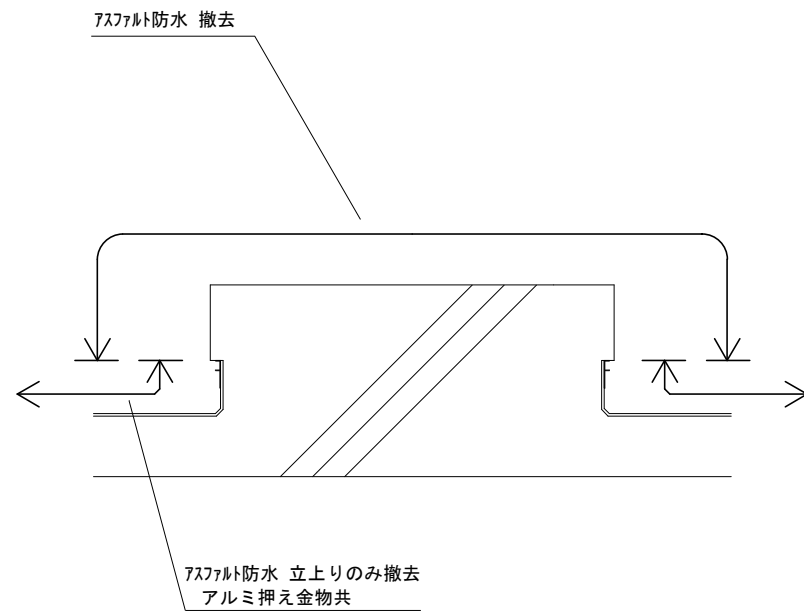
改修詳細図 ※ B部 A3S=1:15



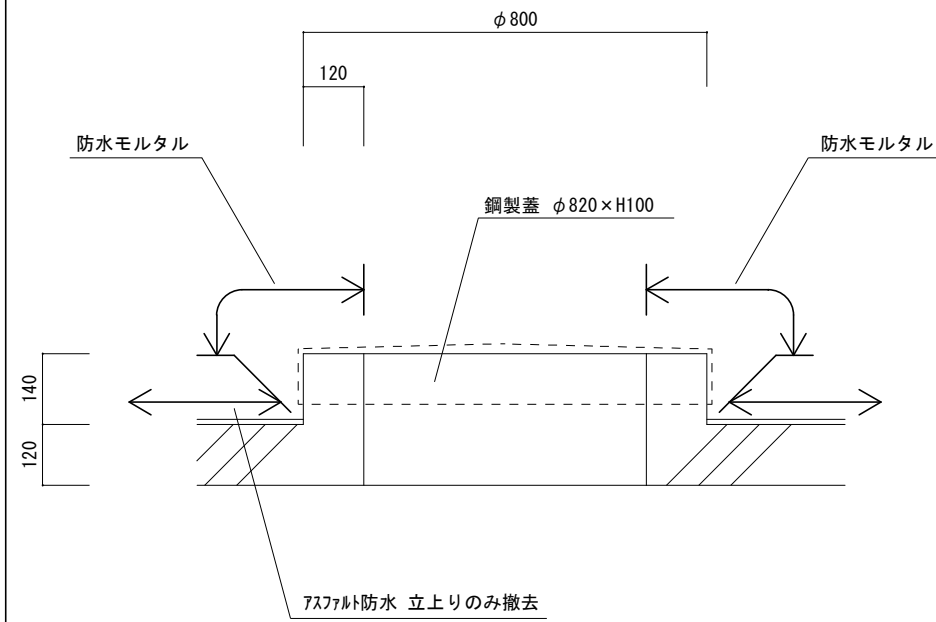
改修詳細図 ※ C部 A3S=1:10

※ 既設防水撤去部及び平場防水残置部取合いについては、防水処理(シール)を行うこと。  
 ※ 入隅部等の塩ビ鋼板の設置位置については参考とする

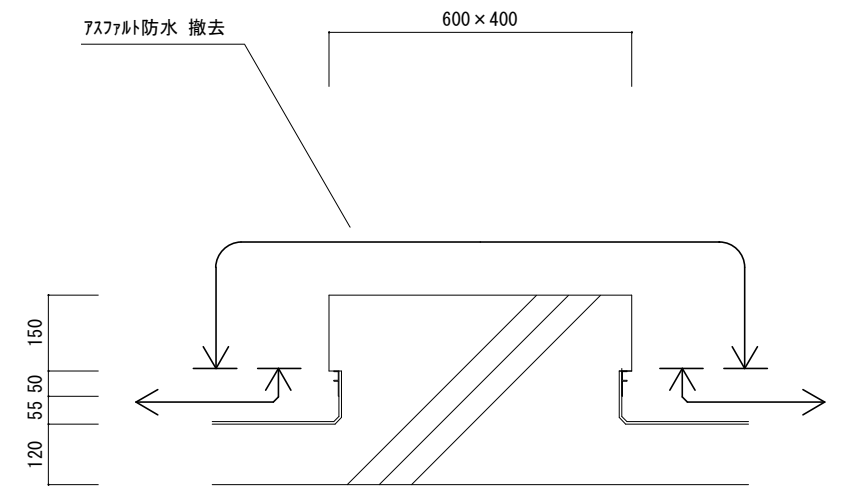
|      |                        |      |              |               |    |    |       |       |
|------|------------------------|------|--------------|---------------|----|----|-------|-------|
| 工番   | 令和5年度( )第23014号        | 図面名称 | 部分詳細図1       | 名張市都市整備部営繕住宅室 | 検図 | 設計 | 作成年月日 | 図面No. |
| 工事名称 | 一ノ井市営中層住宅(S53)屋上防水改修工事 | 縮尺   | A3S=1:10, 15 |               |    |    | R5.10 | A-03  |



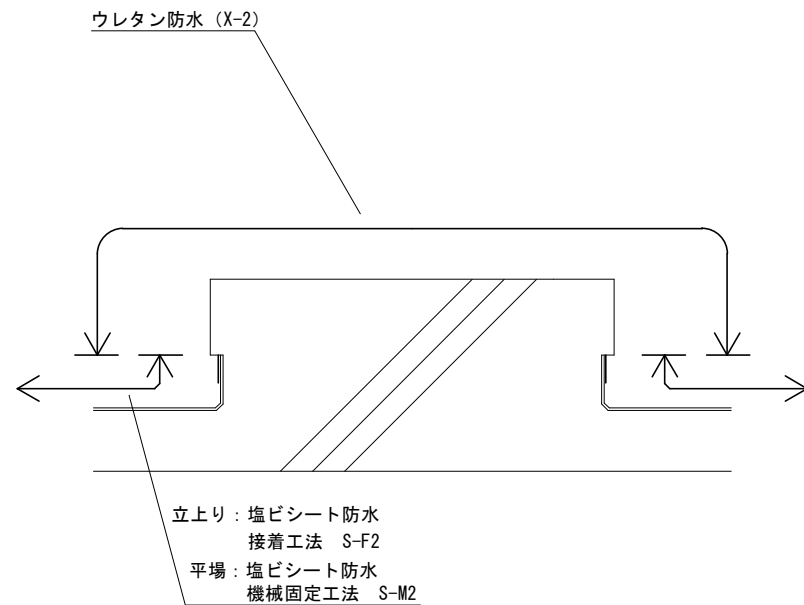
現況 TVアンテナ架台 詳細図 A3S=1:15



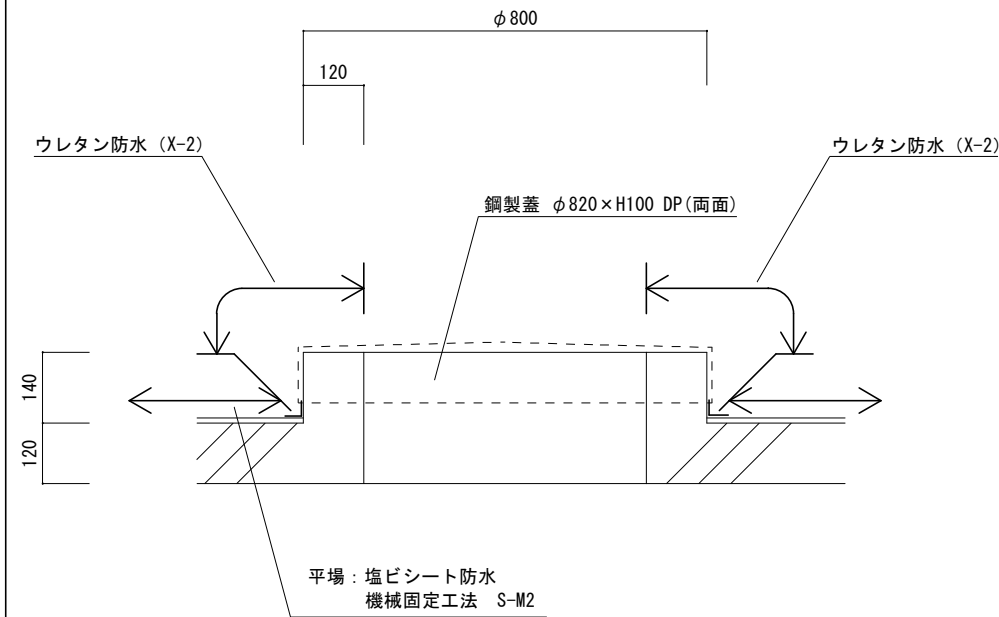
現況 屋上ハッチ詳細図 A3S=1:15



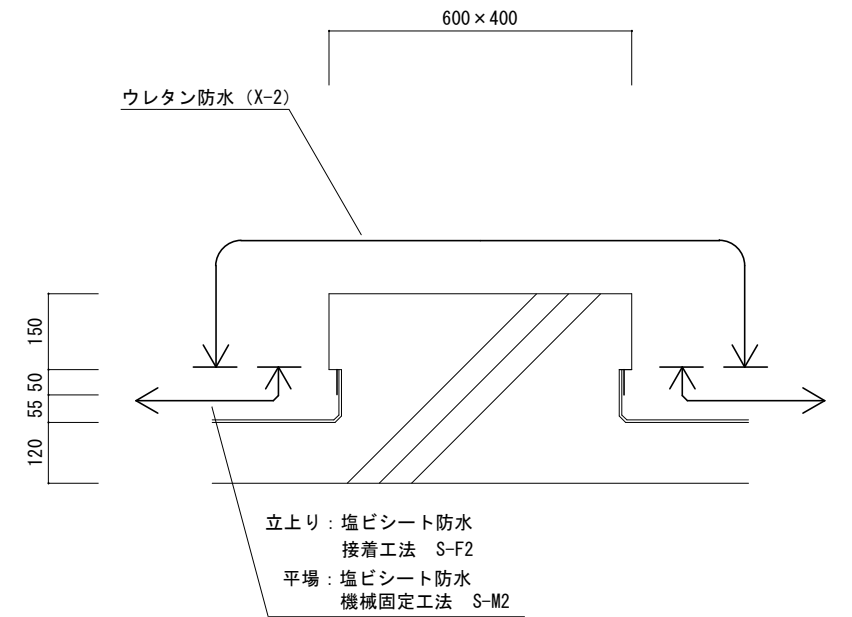
現況 高架水槽基礎 詳細図 A3S=1:15



改修 TVアンテナ架台 詳細図 A3S=1:15



改修 屋上ハッチ詳細図 A3S=1:15



改修 高架水槽基礎 詳細図 A3S=1:15

※ 既設防水撤去部及び平場防水残置部取合いについては、防水処理(シール)を行うこと。  
 ※ 入隅部等の塩ビ鋼板の設置位置については参考とする

|      |                        |      |          |               |    |    |       |       |
|------|------------------------|------|----------|---------------|----|----|-------|-------|
| 工番   | 令和5年度( )第23014号        | 図面名称 | 部分詳細図2   | 名張市都市整備部営繕住宅室 | 検図 | 設計 | 作成年月日 | 図面No. |
| 工事名称 | 一ノ井市営中層住宅(S53)屋上防水改修工事 | 縮尺   | A3S=1:15 |               |    |    | R5.10 | A-04  |