

交通誘導員立位置を示す。 合計4人
 ※ 仮設計画図は参考とする。
 ※ 受注者において現場調査を行い、監督員の確認を受けること。
 ※ 必要に応じて適切に路面などの養生を行うこと。
 ※ 大型車両進入時（資材搬入時、撤去材搬出時等）は交通誘導員を配置すること。

改修を行う棟を示す

配置図 A2 : S=1/400
 A3 : S=1/563

特記	工事名	すずらん台小学校児童用トイレ及び多目的トイレ整備工事		 白鳳アーキテック 株式会社	1級建築士事務所 登録(三重1-1987号) 〒518-0752 三重県名張市蔵持町原出776-3 TEL 0595-48-6066 FAX 0595-48-6067 E-mail h.a.t@tuba.on.ne.jp	承認	管理建築士	印
	図名	配置図	図面番号				A-07	1級 256630号
		縮尺	A2 : 1/400 A3 : 1/563			図面提出日	2023/03/24	

内部仕上表													●：有無を示す								
階	部位		床				巾木			壁				天井			石綿含有箇所			備考	
	室名		FL		材 料	撤去	材 料	高さ	撤去	材 料	撤去	廻縁	材 料	撤去	高さ	床	壁	天井			
1階	女子便所B ※男子便所対象外	改修前	±0	下地	軽量コンクリート 厚100、スラブコンクリート 厚120	一部	下地モルタル			モルタル金ゴテ押え			LGS下地		2400				和風便器【撤去】、2連以外の紙巻器【撤去】 トイレブース【改修】	1階 女子便所B	
		改修後	-100	仕上	磁器質25角モザイクタイル貼 下地モルタル共 厚30	一部	半磁器質100角タイル貼	1400		AEP塗装			塩ビ製廻縁	ケイ酸カルシウム板 厚6 目透し貼、AEP塗装	一部	一部	2300				
2-3階	男女便所 A・B 各階共通	改修前	±0	下地	軽量コンクリート 厚180、アスファルト防水層 均しモルタル 厚20、スラブコンクリート 厚120	一部	下地モルタル			モルタル金ゴテ押え			LGS下地		2400				和風便器【撤去】、2連以外の紙巻器【撤去】 トイレブース【改修・撤去】	2-3階 男女便所 A・B	
		改修後	-100	仕上	磁器質25角モザイクタイル貼 下地モルタル共 厚30	一部	半磁器質100角タイル貼	1400		AEP塗装			塩ビ製廻縁	ケイ酸カルシウム板 厚6 目透し貼、AEP塗装	一部	一部	2300				
1階	廊下 ↓	改修前	±0	下地	軽量コンクリート (18N-15S) 厚180、 アスファルト塗膜防水 (Y-2工法)、下地モルタル コンクリート (21N-15S) 厚120 4周差筋アンカー (D10@400 L450)、ワイヤーメッシュ φ6×150角	復旧	現状のまま			現状のまま			現状のまま		2400				洋風便器 (暖房便座付)【新設】、2連紙巻器【新設】 トイレブース【改修・新設】 天井点検口450角 アルミ枠【新設】	廊下	
		改修後	-100	仕上	磁器質25角モザイクタイル貼 下地モルタル 厚30 木ゴテ押え	復旧	現状のまま			現状のまま			塩ビ製廻縁	2階新設箇所：ケイ酸カルシウム板 厚6、EP-G塗装 3階：現状のまま (周囲に合わせる)			2820	●			
1階	多目的便所	改修前	±0	下地	鉄筋：タテヨコ D10@200 (シングル) フォームポリエチレンボード 厚25、 捨てコン 厚30、割栗石 厚120 ビニールアスベストタイル貼 厚2.0	一部	木製巾木、OP塗装	100		EP塗装			塩ビ製廻縁	化粧石膏ボード 厚9.0						多目的便所	
		改修後	-100	仕上	4周差筋アンカー (D10@400 L450) ワイヤーメッシュ φ6×150角 コンクリート (21N-15S) 厚120、ポリスチレンフォーム 厚25 捨てコンクリート 厚30、砕石 RC-40 厚120	復旧				LGS下地 設備壁：化粧ケイカル板 厚6			LGS下地			2500					洋風便器 (暖房便座付)、脱お上げ手摺、L型手摺 2連紙巻器、手洗器、化粧鏡、ペーパーキープ オストメイト (電温付)【各新設】 天井点検口450角 アルミ枠【新設】 面台：SUS 厚1.2 W110・185【新設】
1階	廊下	改修前	±0	下地	土間コンクリート復旧 多目的便所と同じ	復旧				LGS下地			現状のまま		2820	●			突出しビクトサイン：アクリル板 150角【新設】	廊下	
		改修後	-100	仕上	モルタル下地調整の上、既存ビニールアスベストタイル貼		木製巾木、OP塗装	100		PB 厚12.5、EP-G塗装 (多目的便所面：周囲の色に合わせる)			塩ビ製廻縁	現状のまま【脱着復旧】							
1階	体育館 男女便所	改修前	-100	下地	軽量コンクリート 厚100、スラブコンクリート 厚120	一部	下地モルタル			モルタル金ゴテ押え			LGS下地		2400				和風便器【撤去】、紙巻器【再利用】 トイレブース【そのまま】	体育館 男女便所	
		改修後	-100	仕上	磁器質25角モザイクタイル貼 下地モルタル共 厚30	一部	半磁器質100角タイル貼	1100		AEP塗装			塩ビ製廻縁	石綿ケイ酸カルシウム板 厚6 目透し貼、AEP塗装			2400	●			
1階	体育館 男女便所	改修前	-100	下地	4周差筋アンカー (D10@400 L450) ワイヤーメッシュ φ6×150角 コンクリート (21N-15S) 厚220	復旧	現状のまま			現状のまま			現状のまま						洋風便器 (暖房便座付)【新設】、紙巻器【再利用】 トイレブース【そのまま】 天井点検口450角 アルミ枠【新設】	体育館 男女便所	
		改修後	-100	仕上	磁器質25角モザイクタイル貼 下地モルタル 厚30 木ゴテ押え	復旧	現状のまま			現状のまま			塩ビ製廻縁	現状のまま							




女子職員便所

改修前 天井：ケイ酸カルシウム板 厚6 目透し貼 (一部撤去)
塩ビ製廻縁 (一部撤去)

改修後 天井：ケイ酸カルシウム板 厚6 目透し貼【新設】
EP-G塗装 (周囲に合わせる)
塩ビ製廻縁【新設】

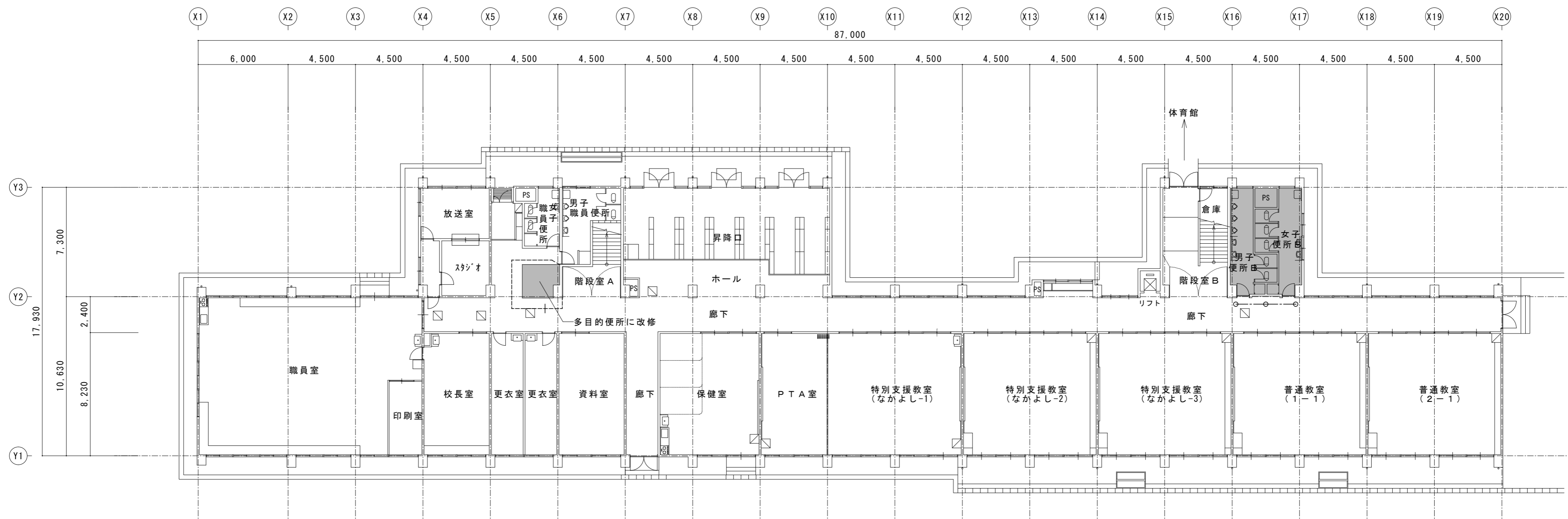
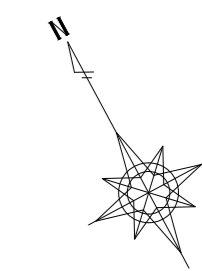
内部仕上 特記事項

- 一般間仕切壁：高さ2.7m以下：軽鉄スタッド W50下地以上
 - 一般間仕切壁：高さ4.0m以下：軽鉄スタッド W65下地以上
 - 一般間仕切壁：高さ4.5m以下：軽鉄スタッド W90下地以上
 - 一般間仕切壁：高さ5.0m以下：軽鉄スタッド W100下地
- 各便器、手洗器、各手摺、アクセサリ関係 (設備工事)

特記	工事名	すずらん台小学校児童用トイレ及び多目的トイレ整備工事			 白鳳アーキテック 株式会社	1級建築士事務所 登録(三重1-1987号) 〒518-0752 三重県名張市蔵持町原出776-3 TEL 0595-48-6066 FAX 0595-48-6067 E-mail h.a.t@tuba.on.ne.jp	承認		管理建築士	印
	図名	仕上表	縮尺	-			図面番号	A-08	1級 256630号	

図面提出日 2023/03/24

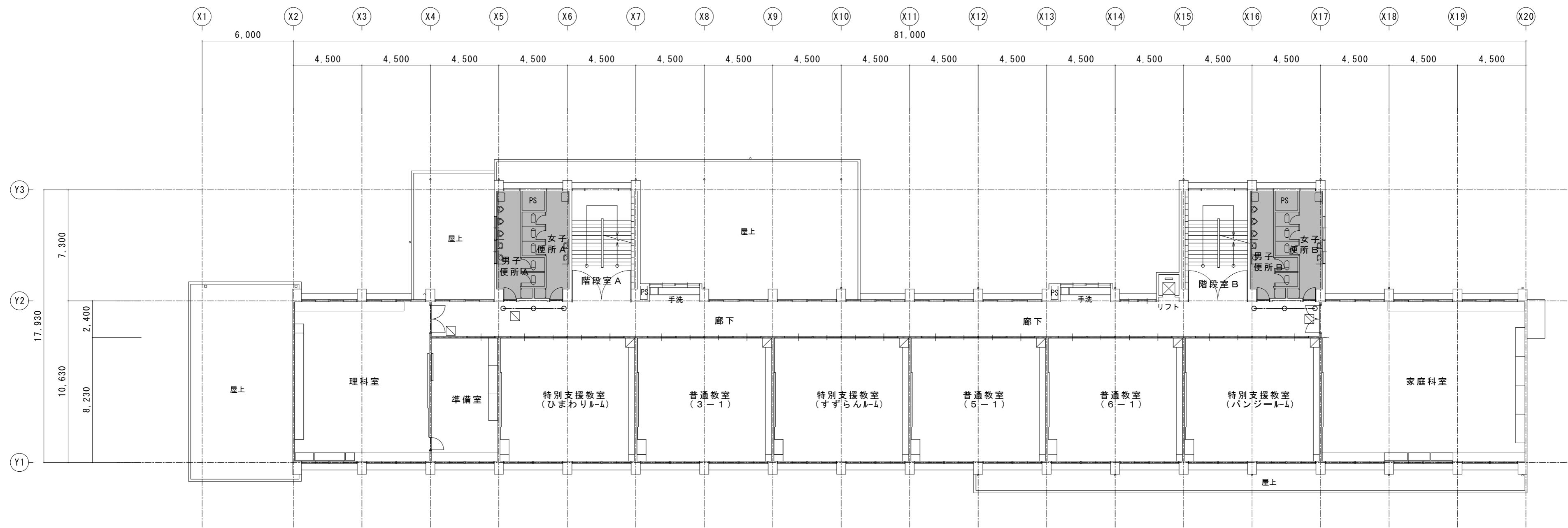
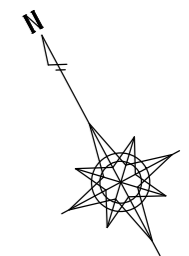
室室 敬司



- 【凡例】
- 仮設間仕切り壁を示す (LGS65 片面PB t 9.5 32㎡程度)
 - カラーコーン (コーンバー共 20m程度)
 - ※ 搬出入経路については
既存部分の必要箇所に、ビニールシート、
合板等により適切に養生を行う
 - ☐ 既設天井点検口を示す
 - ☒ 新設天井点検口を示す
アルミ枠 450角
 - 改修箇所を示す

1階全体平面図兼仮設計画図	A 2 : S = 1 / 2 0 0
現況	A 3 : S = 1 / 2 8 2

特記	工事名	すずらん台小学校児童用トイレ及び多目的トイレ整備工事			1級建築士事務所 登録(三重1-1987号) 〒518-0752 三重県名張市藤持町原出776-3 TEL 0595-48-6066 FAX 0595-48-6067 E-mail h.a.t@tuba.ocn.ne.jp	承認 田中 西尾 安井 1級 256630号 壹室 教司	管理建築士 印 壹室
	図名	1階全体平面図兼仮設計画図	縮尺 A 2 : 1 / 2 0 0 A 3 : 1 / 2 8 2	図面番号 A-09			



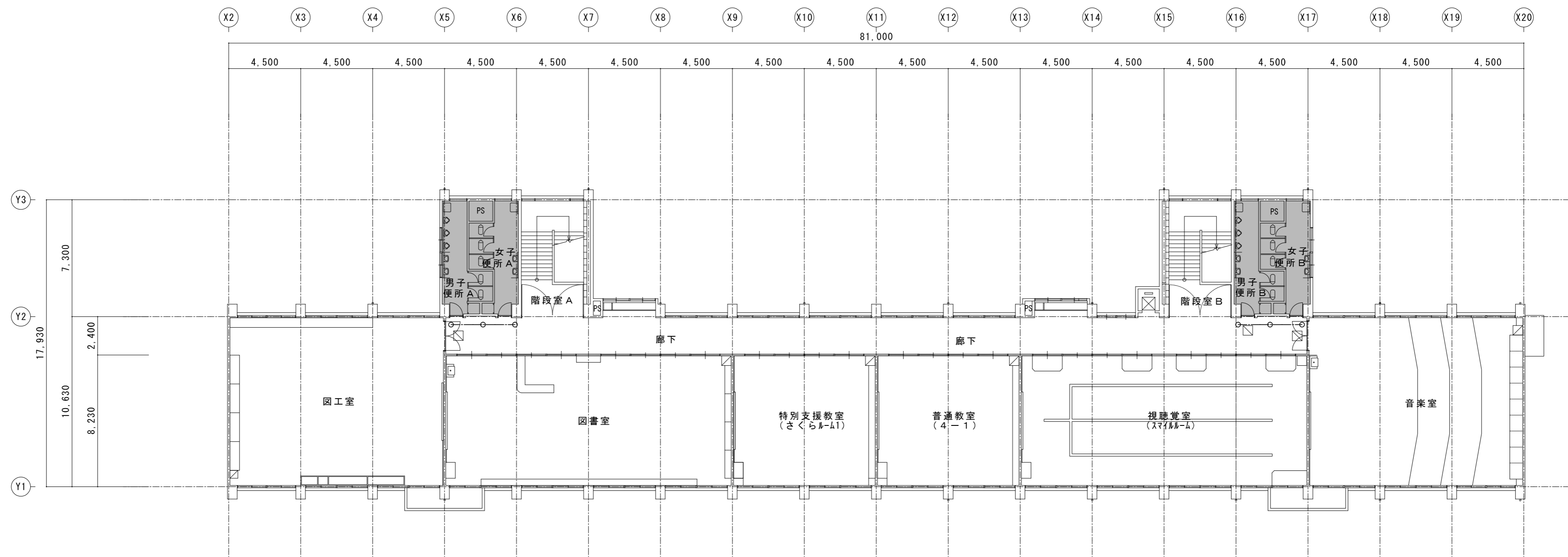
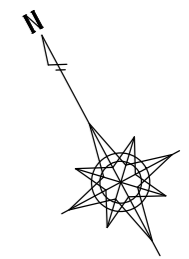
【凡例】

- 仮設間仕切り壁を示す
- カラーコーン (コーンバー共)
- ※ 搬出入経路については、既存部分の必要箇所に、ビニールシート、合板等により適切に養生を行う
- 既設天井点検口を示す
- ⊠ 新設天井点検口を示す
アルミ枠 450角
- 改修箇所を示す

2階全体平面図兼仮設計画図	A2 : S = 1 / 200
現況	A3 : S = 1 / 282

特記	工事名	すずらん台小学校児童用トイレ及び多目的トイレ整備工事			 白鳳アーキテック 株式会社	1級建築士事務所 登録(三重1-1987号) 〒518-0752 三重県名張市蔵持町原出776-3 TEL 0595-48-6066 FAX 0595-48-6067 E-mail h.a.t@tuba.on.ne.jp	承認		管理建築士	印
	図名	2階全体平面図兼仮設計画図 現況	縮尺	A2 : 1 / 200 A3 : 1 / 282						

図面提出日 2023/03/24



【凡例】

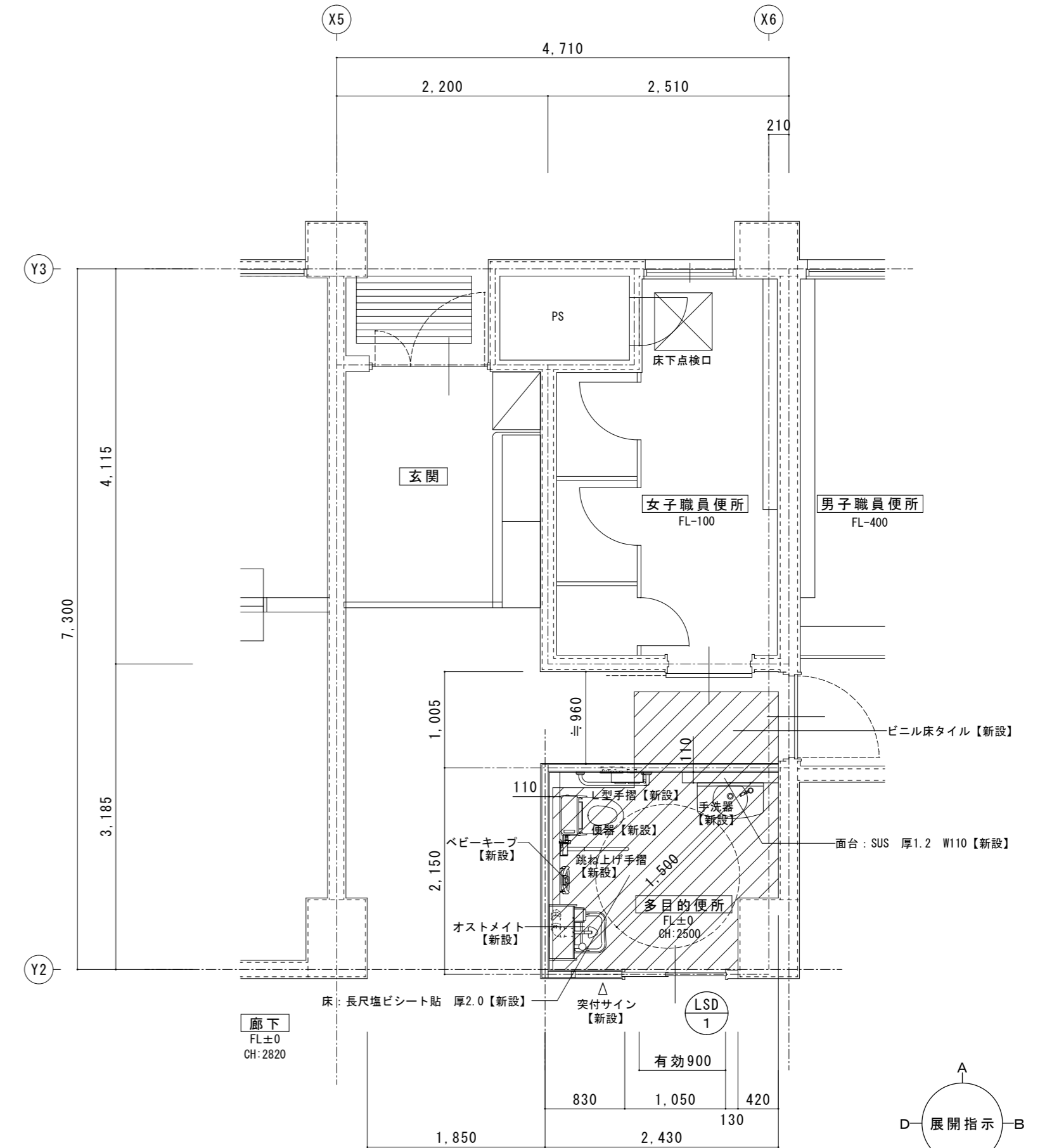
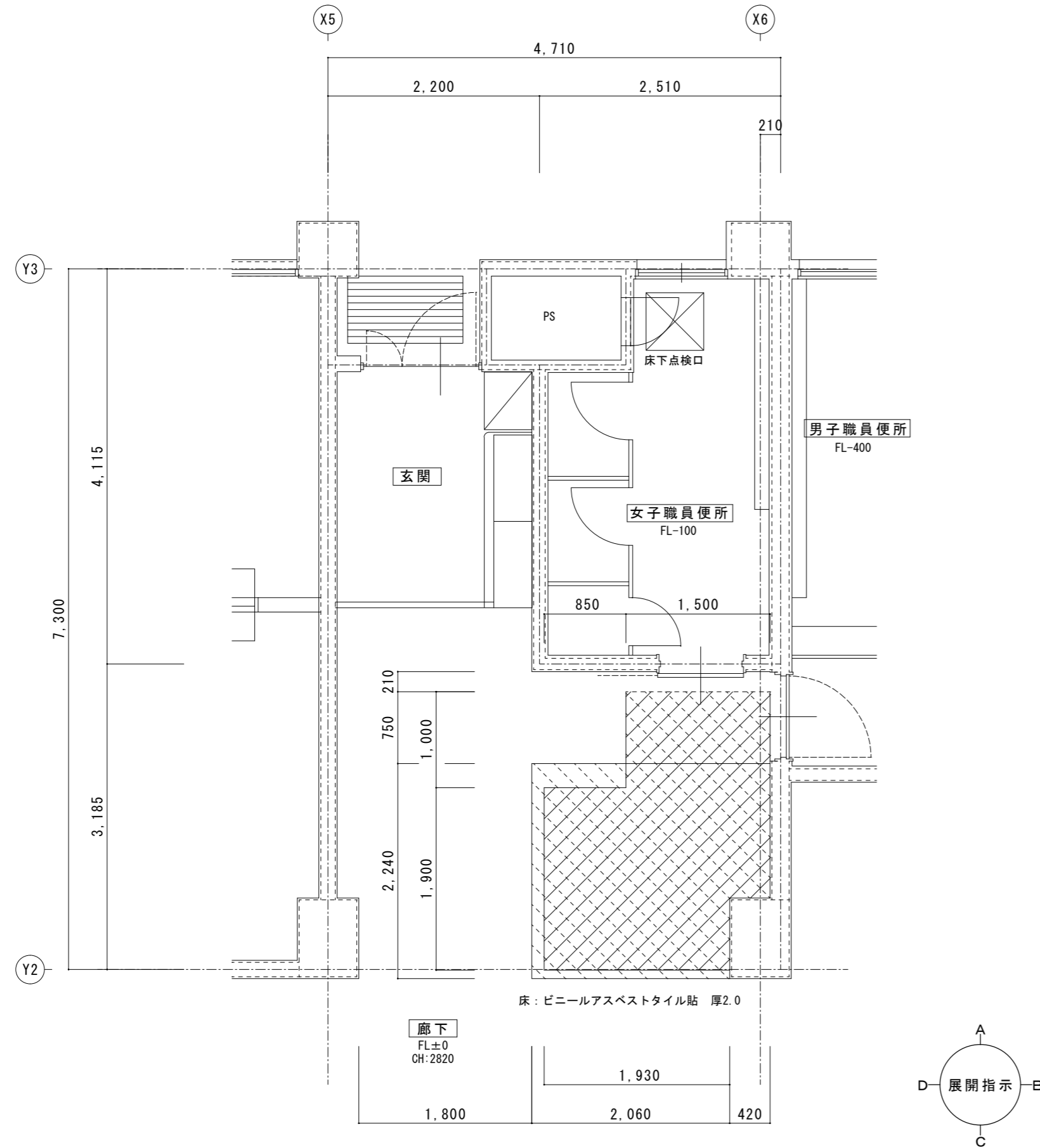
- 仮設間仕切り壁を示す
- カラーコーン (コーンバー共)
- ※ 搬出入経路については、既存部分の必要箇所に、ビニールシート、合板等により適切に養生を行う
- ☒ 既設天井点検口を示す
- ☒ 新設天井点検口を示す
アルミ枠 450角
- 改修箇所を示す

3階全体平面図兼仮設計画図	A2 : S = 1 / 200
現況	A3 : S = 1 / 282

特記	工事名	すずらん台小学校児童用トイレ及び多目的トイレ整備工事			 白鳳アーキテック 株式会社	1級建築士事務所 登録(三重1-1987号) 〒518-0752 三重県名張市蔵持町原出776-3 TEL 0595-48-6066 FAX 0595-48-6067 E-mail h.a.t@tuba.on.ne.jp	承認	 田中 西尾 安井	管理建築士	印
	図名	3階全体平面図兼仮設計画図	縮尺	A2 : 1 / 200 A3 : 1 / 282						
	現況						図面提出日	2023/03/24		

1階多目的便所 現況	A2 : S=1 / 50 A3 : S=1 / 71
---------------	--------------------------------

1階多目的便所 改修後	A2 : S=1 / 50 A3 : S=1 / 71
----------------	--------------------------------



土間コンクリート仕様
 コンクリート 厚120
 鉄筋: タテヨコ D10@200 シングル
 フォームポリエチレンボード 厚25
 ポリエチレンフィルム 厚0.15
 捨コン 厚30
 割栗石 厚120

土間はつり範囲を示す
 床仕上撤去範囲を示す

復旧土間コンクリート仕様
 コンクリート 厚120
 4周差筋アンカー (D10@400 L450)
 ワイヤメッシュ φ6×150角
 ポリフィルム二重敷き
 捨コン 厚30
 砕石 RC-40 厚120

土間復旧範囲を示す


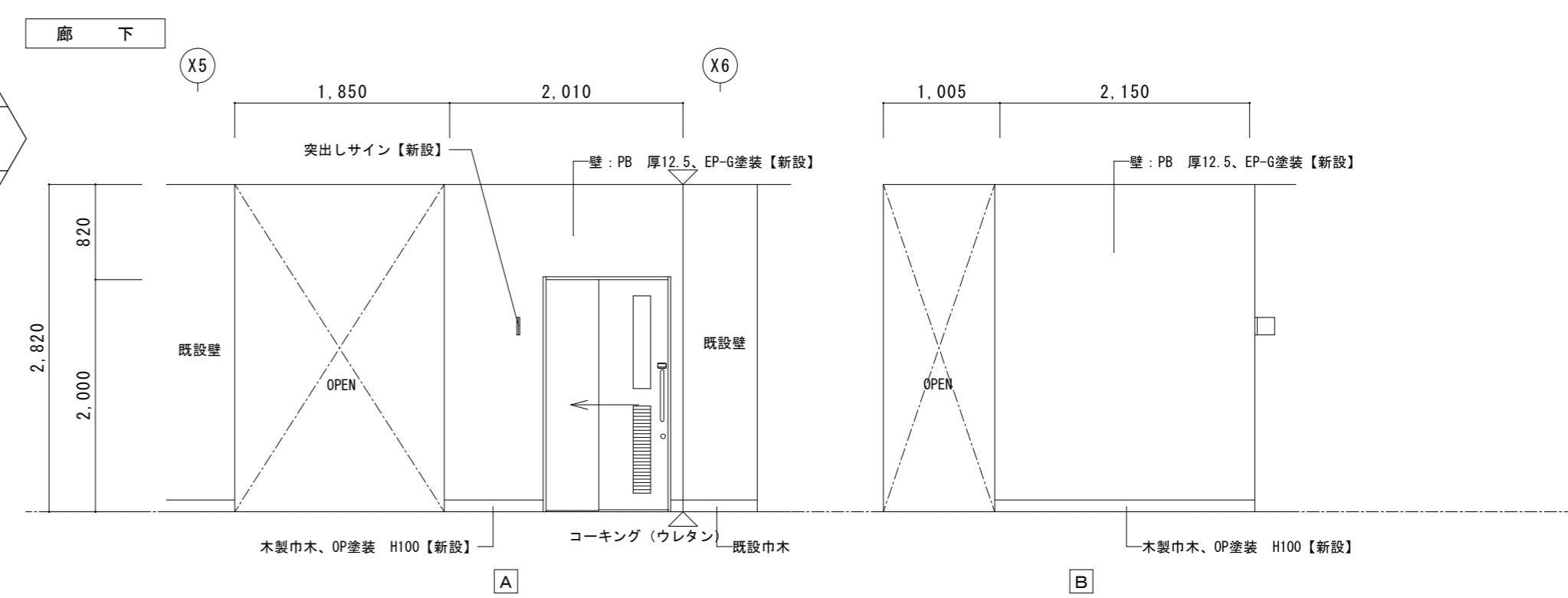
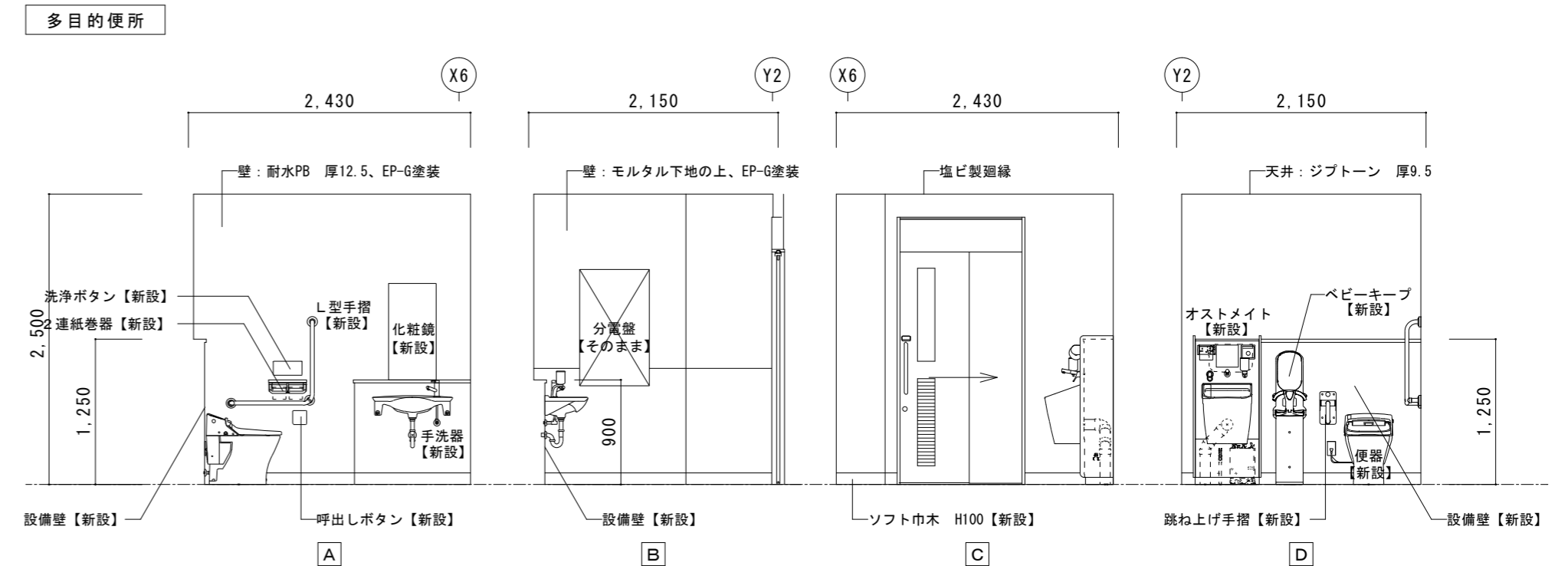
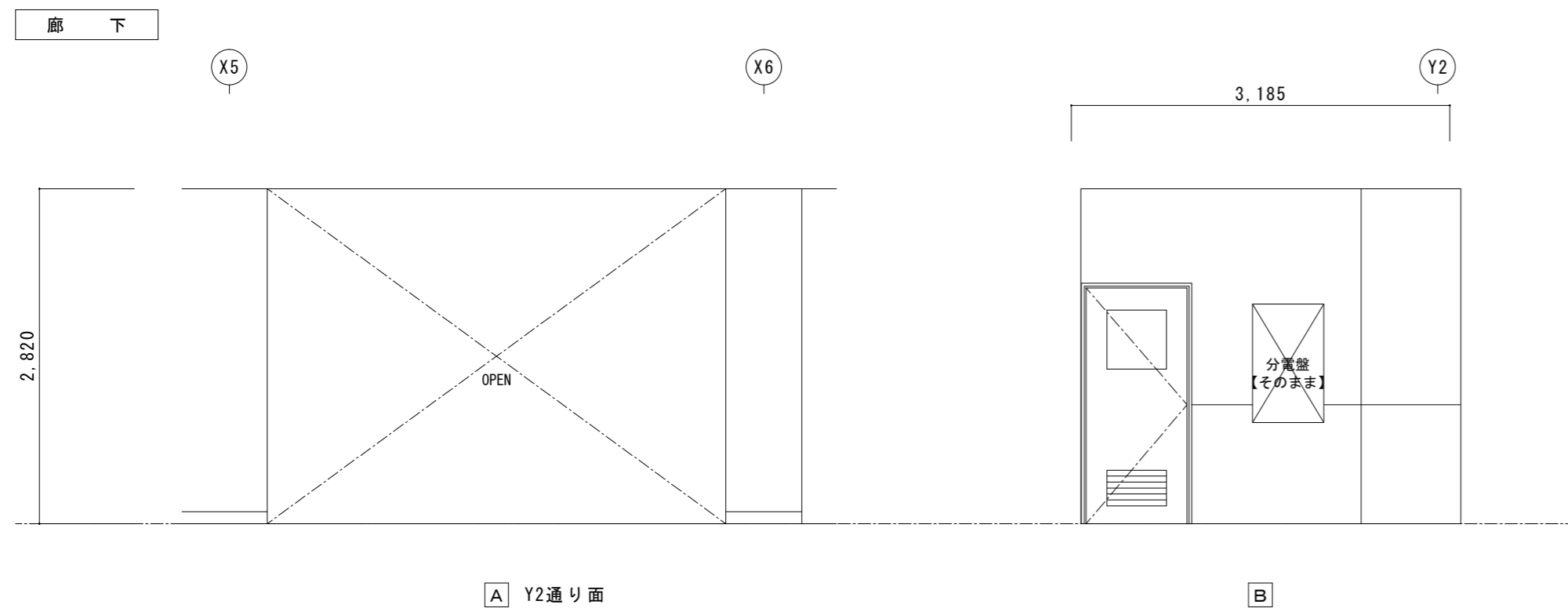
多目的便所
 洋風便器 (暖房便座付)
 跳ね上げ手摺、L型手摺、
 2連紙巻器、手洗器、化粧鏡
 オストメイト、ベビーキープ
 全て新設

△ サイン位置を示す

特記	工事名	すずらん台小学校児童用トイレ及び多目的トイレ整備工事		 白鳳アーキテック 株式会社	1級建築士事務所 登録(三重1-1987号) 〒518-0752 三重県名張市蔵持町原出776-3 TEL 0595-48-6066 FAX 0595-48-6067 E-mail h.a.t@tuba.con.ne.jp	承認 管理建築士 印 1級 256630号 萱室 敦司
	図名	1階 多目的便所 (1)	縮尺 A2 : 1 / 50 A3 : 1 / 71			

現況展開図	A 2 : S = 1 / 5 0
	A 3 : S = 1 / 7 1

改修後展開図	A 2 : S = 1 / 5 0
	A 3 : S = 1 / 7 1



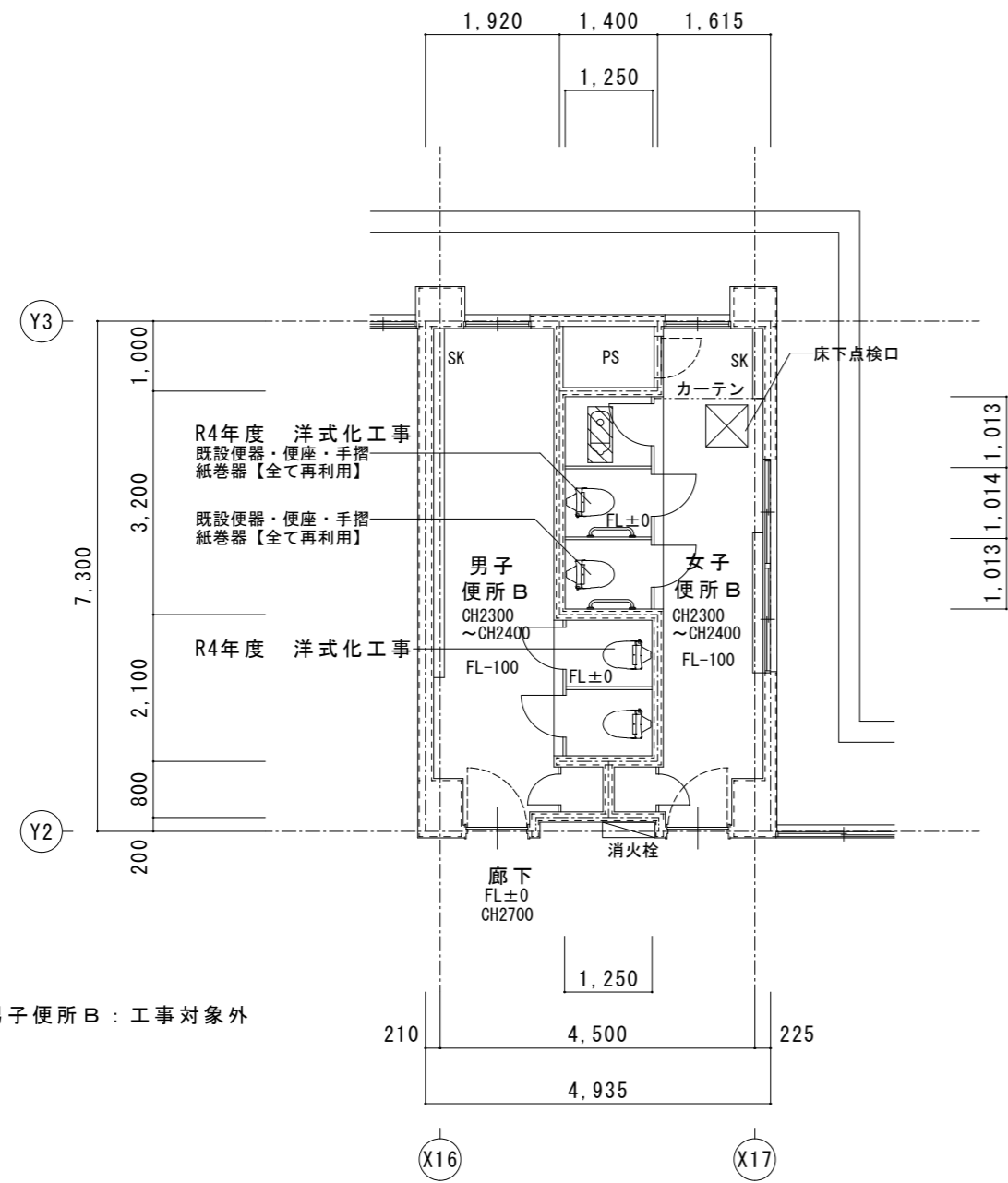
設備壁詳細図 S = 1 / 2 0

特記	工事名	すずらん台小学校児童用トイレ及び多目的トイレ整備工事		縮尺	A 2 : 1 / 50 · 20	図面番号	A - 1 3	1級建築士事務所 登録(三重1-1987号)	承認	管理建築士	印
	図名	1階 多目的便所(2) 現況・改修後			A 3 : 1 / 71 · 28		田中		西尾	安井	1級 256630号
								TEL 0595-48-6066 FAX 0595-48-6067 E-mail h.a.t@tuba.ocn.ne.jp	図面提出日	2023/03/24	菅室 敦司



1階 便所B	A2 : S=1/100
現況	A3 : S=1/141

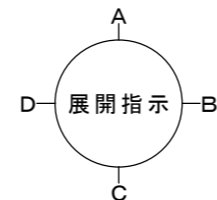
既設ブース（男女共）
 メラミン化粧板 厚40
 （芯材：ペーパーロールコア）
 脚金物、ラバトリヒンジ、表示付ラッチ錠
 戸当り、サポート（SUS）、頭つなぎ（SUS）
 ブース：H1800、扉：H1720



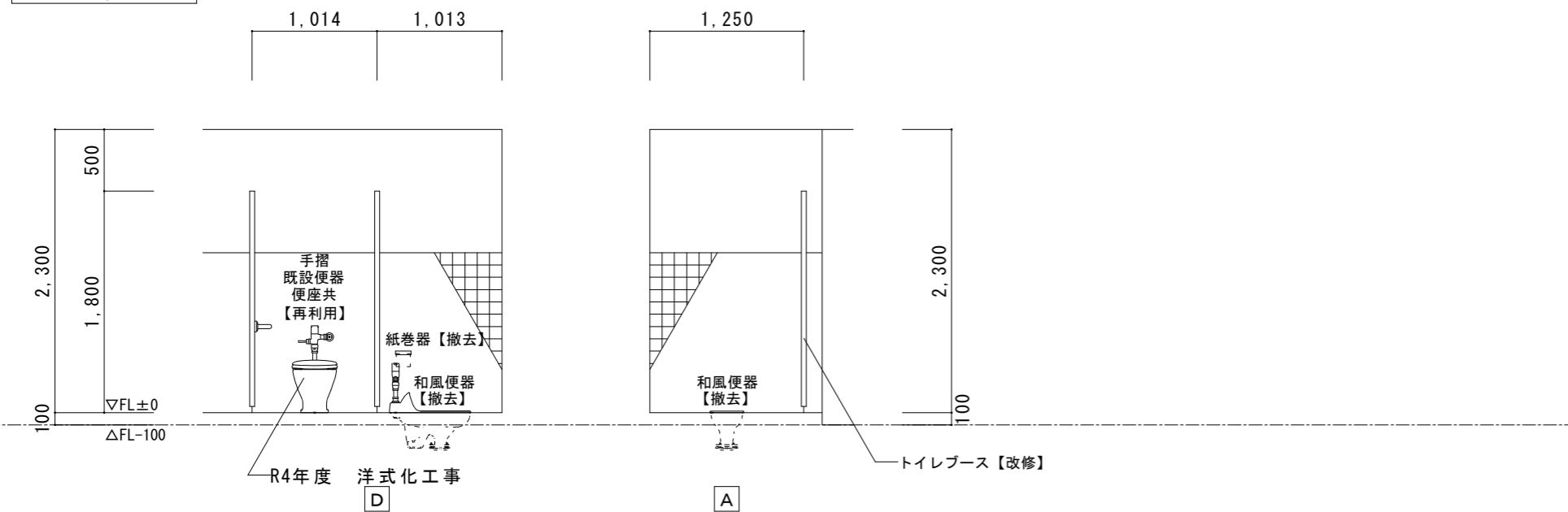
既設床撤去
 磁器質モザイクタイル25角
 下地モルタル共 厚30
 目地カッター切
 軽量コンクリート 厚100
 スラブコンクリート 厚120
 はつり

床撤去範囲を示す

女子便所B
 和風便器 1カ所撤去
 紙巻器 1カ所撤去
 既設便器（便座共） 2カ所再利用
 手摺 2カ所再利用
 紙巻器 2カ所再利用
 トイレブース 改修
 扉反転 1カ所
 取っ手交換 1カ所
 丁番交換 1カ所
 扉枠交換 1カ所

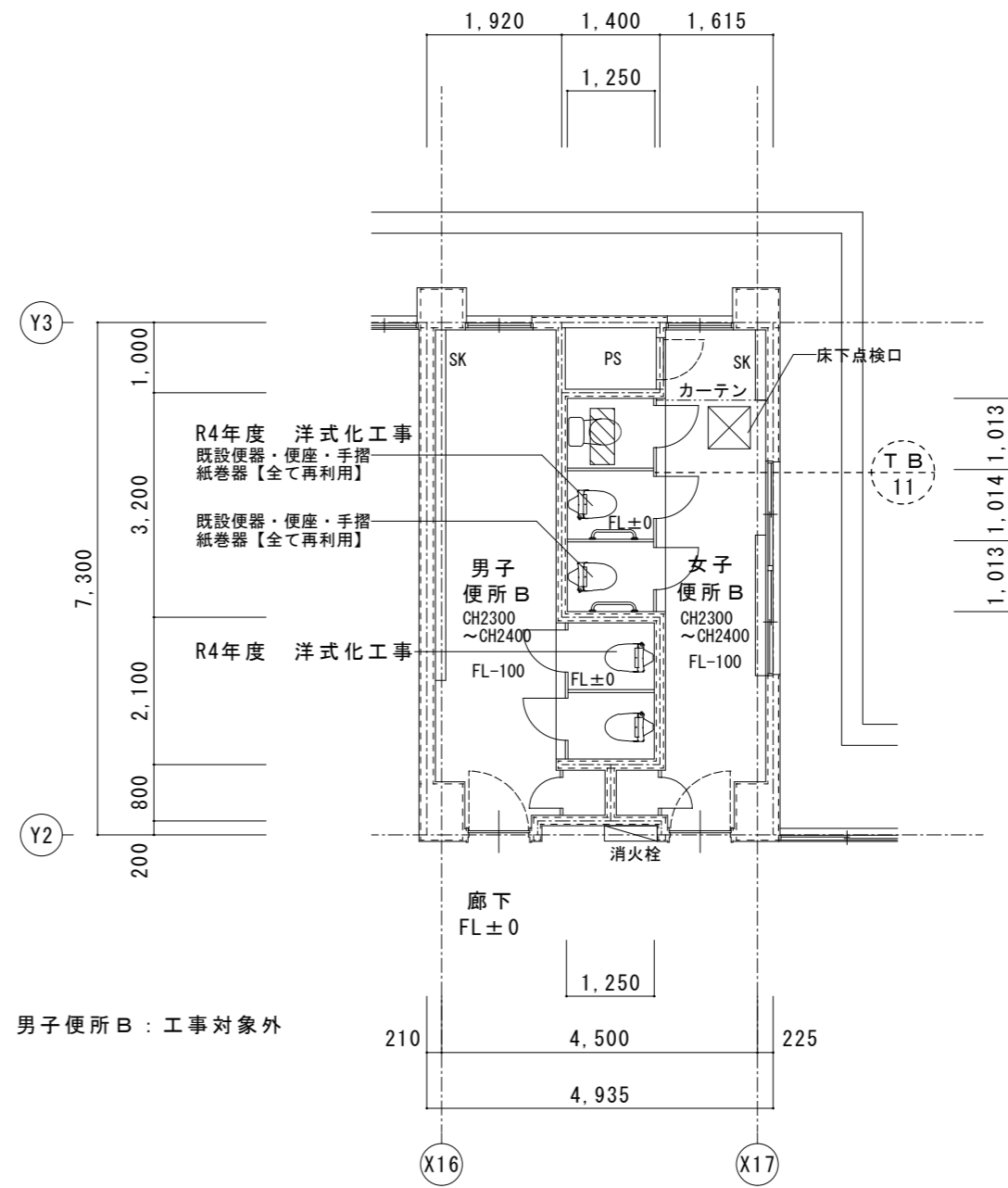


女子便所展開図
S=1/50



1階 便所B	A2 : S=1/100
改修後	A3 : S=1/141

T.B. 11 改修トイレブースを示す



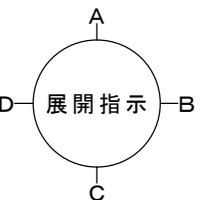
土間復旧範囲
W≒350 L≒800

拡大図 S=1/50

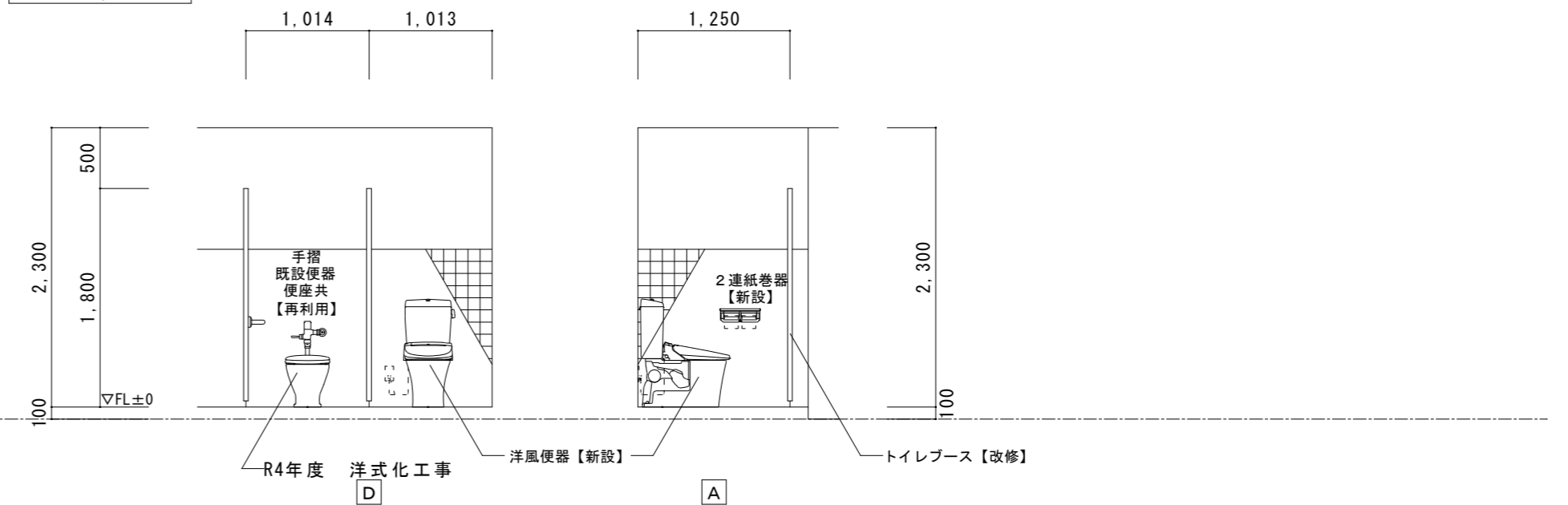
床復旧
 磁器質モザイクタイル25角
 タイル下地モルタル 厚30 木ゴテ押え
 コンクリート（21N-15S）厚220
 4周差筋アンカー（D10@400 L450）
 ワイヤーマッシュ φ6×150角

床復旧範囲を示す

女子便所B
 洋風便器 1カ所新設
 （暖房便座付）
 2連紙巻器 1カ所新設
 既設便器（便座共） 2カ所再利用
 手摺 2カ所再利用
 紙巻器 2カ所再利用
 トイレブース 改修
 扉反転 1カ所
 取っ手交換 1カ所
 丁番交換 1カ所
 扉枠交換 1カ所

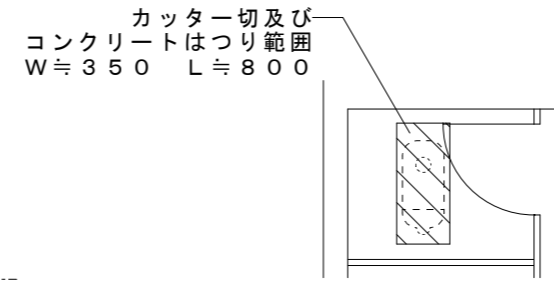
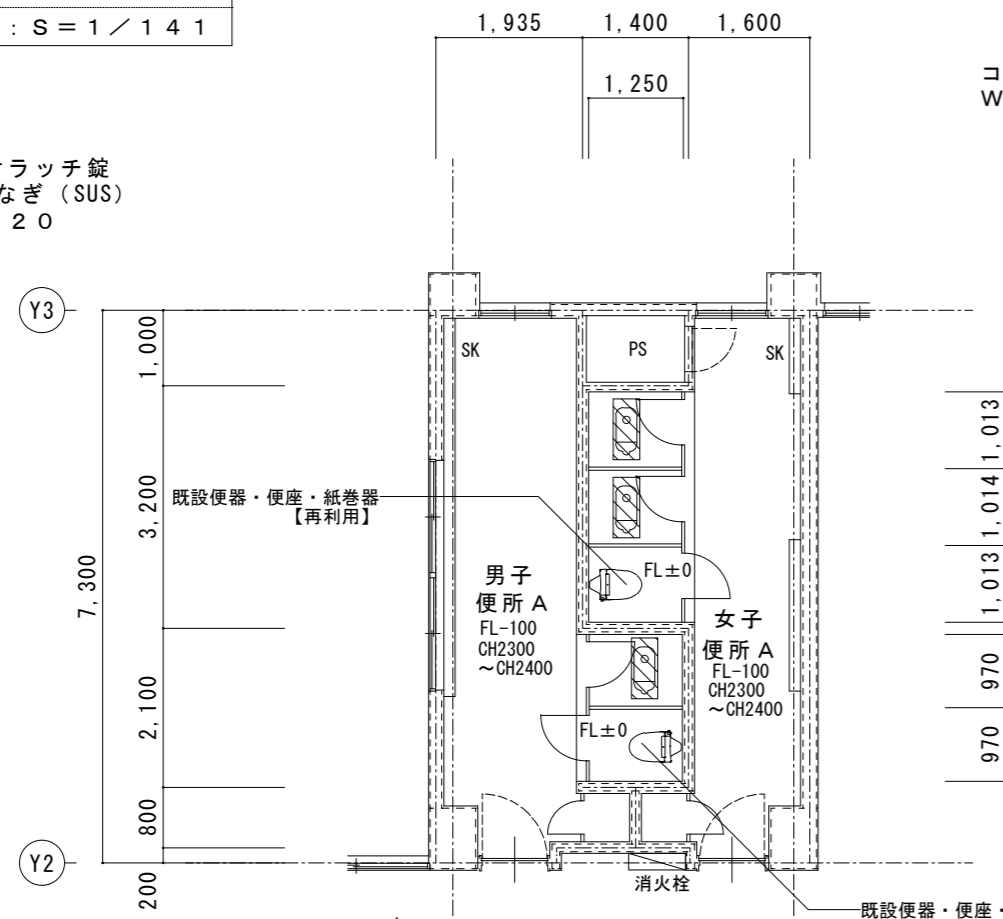


女子便所展開図
S=1/50



2階 便所 A	A 2 : S = 1 / 100
現況	A 3 : S = 1 / 141

既設ブース (男女共)
 メラミン化粧板 厚 40
 (芯材:ペーパーロールコア)
 脚金物、ラバトリヒンジ、表示付ラッチ錠
 戸当り、サポート (SUS)、頭つなぎ (SUS)
 ブース: H 1800、扉: H 1720



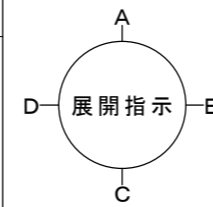
拡大図 S = 1 / 50
 ※男女共通

既設床撤去 (男女便所共通)
 磁器質モザイクタイル25角
 下地モルタル共 厚30
 目地カッター切
 軽量コンクリート 厚180
 アスファルト防水層
 均しモルタル 厚20
 スラブコンクリート 厚120
 はつり

床撤去範囲を示す

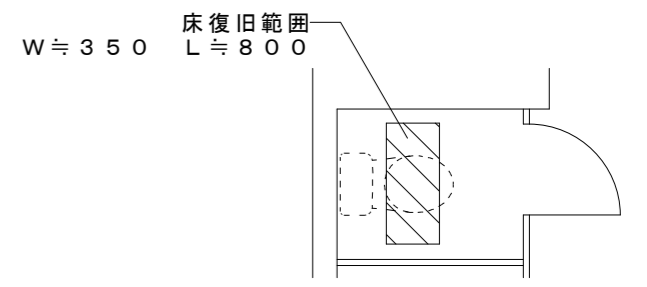
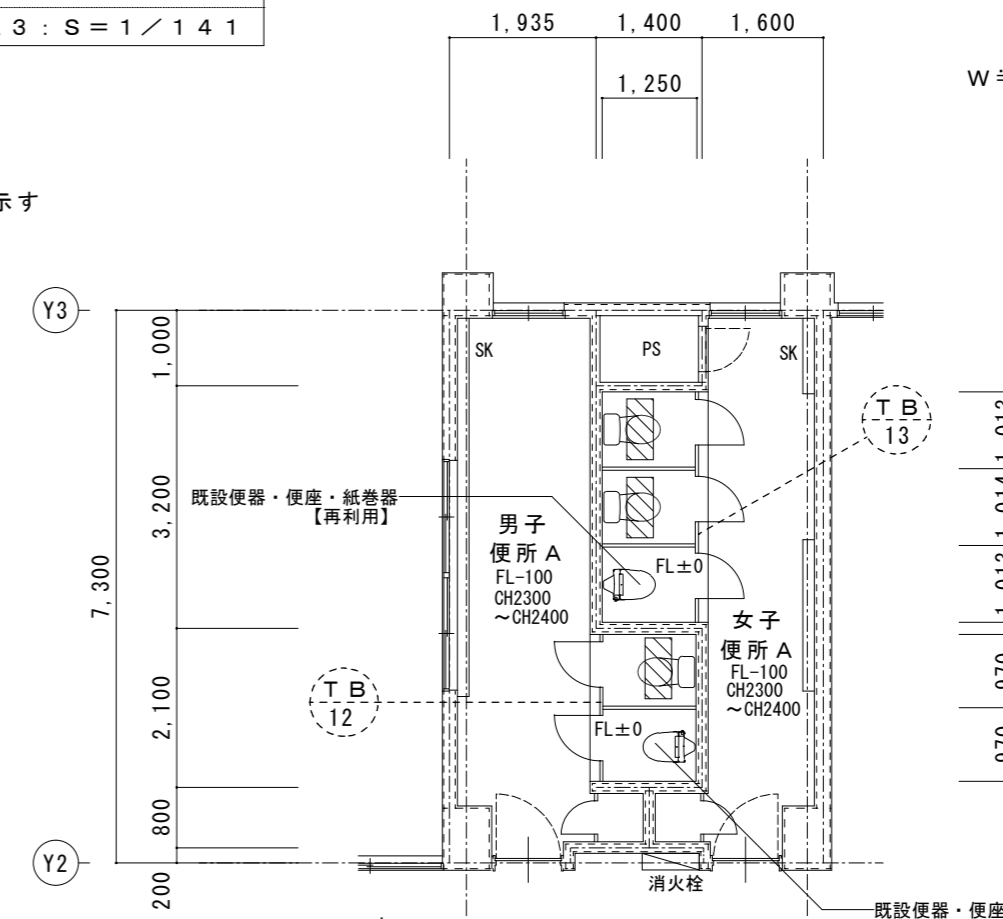
男子便所 A	
和風便器	1カ所撤去
紙巻器	1カ所撤去
既設便器 (便座共)	1カ所再利用
紙巻器	1カ所再利用
トイレブース	改修
扉反転	1カ所
取っ手交換	2カ所
丁番交換	2カ所
扉枠交換	2カ所

女子便所 A	
和風便器	2カ所撤去
紙巻器	2カ所撤去
既設便器 (便座共)	1カ所再利用
紙巻器	1カ所再利用
トイレブース	改修
扉反転	2カ所
取っ手交換	3カ所
丁番交換	2カ所
扉枠交換	3カ所



2階 便所 A	A 2 : S = 1 / 100
改修後	A 3 : S = 1 / 141

改修トイレブースを示す



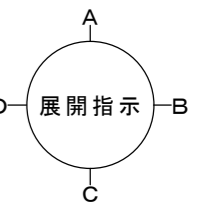
拡大図 S = 1 / 50
 ※男女共通

床復旧 (男女便所共通)
 磁器質モザイクタイル25角
 タイル下地モルタル 厚30 木ゴテ押え
 軽量コンクリート 厚180
 アスファルト塗膜防水 (Y-2工法)
 下地モルタル塗
 4周差筋アンカー (D10@400 L450)
 ワイヤーマッシュ φ6×150角
 コンクリート (21N-15S) 厚120

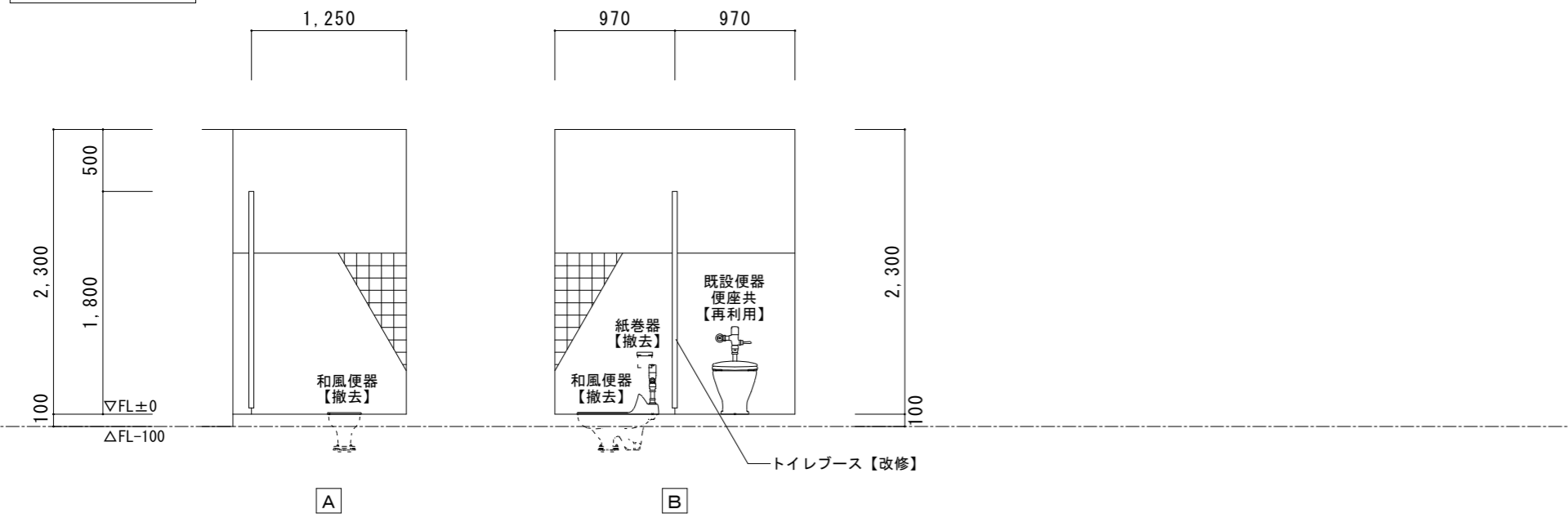
床復旧範囲を示す

男子便所 A	
洋風便器	1カ所新設 (暖房便座付)
2連紙巻器	1カ所新設
既設便器 (便座共)	1カ所再利用
紙巻器	1カ所再利用
トイレブース	改修
扉反転	1カ所
取っ手交換	2カ所
丁番交換	2カ所
扉枠交換	2カ所

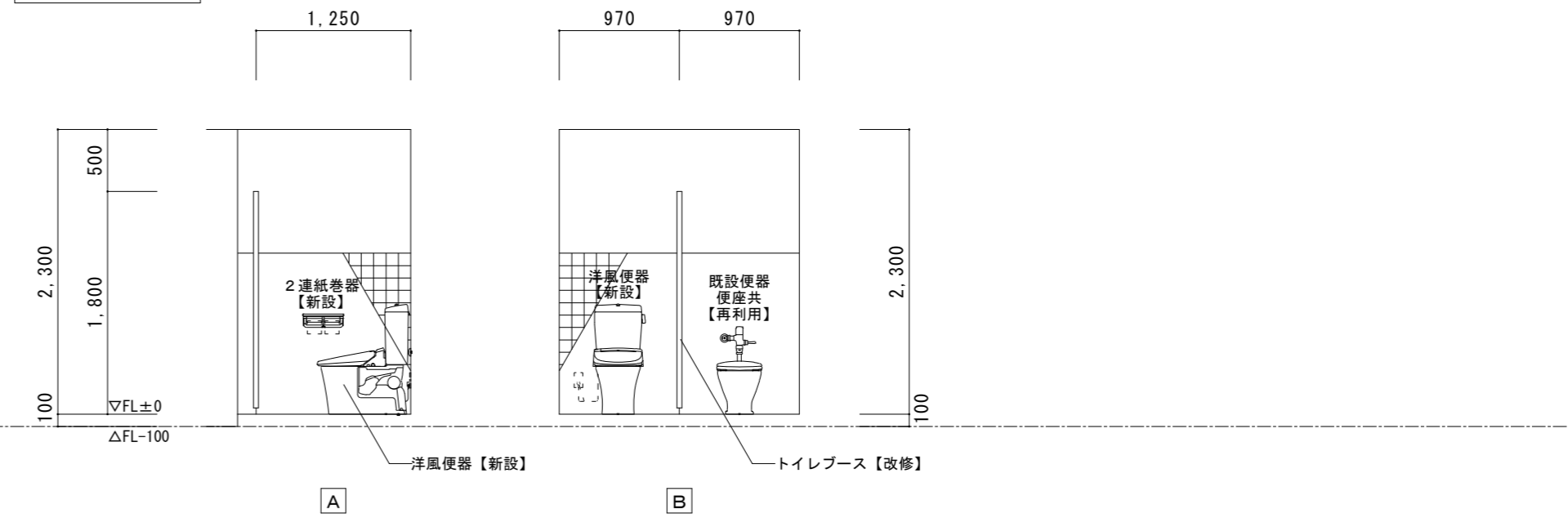
女子便所 A	
洋風便器	2カ所新設 (暖房便座付)
2連紙巻器	2カ所新設
既設便器 (便座共)	1カ所再利用
紙巻器	1カ所再利用
トイレブース	改修
扉反転	2カ所
取っ手交換	3カ所
丁番交換	2カ所
扉枠交換	3カ所



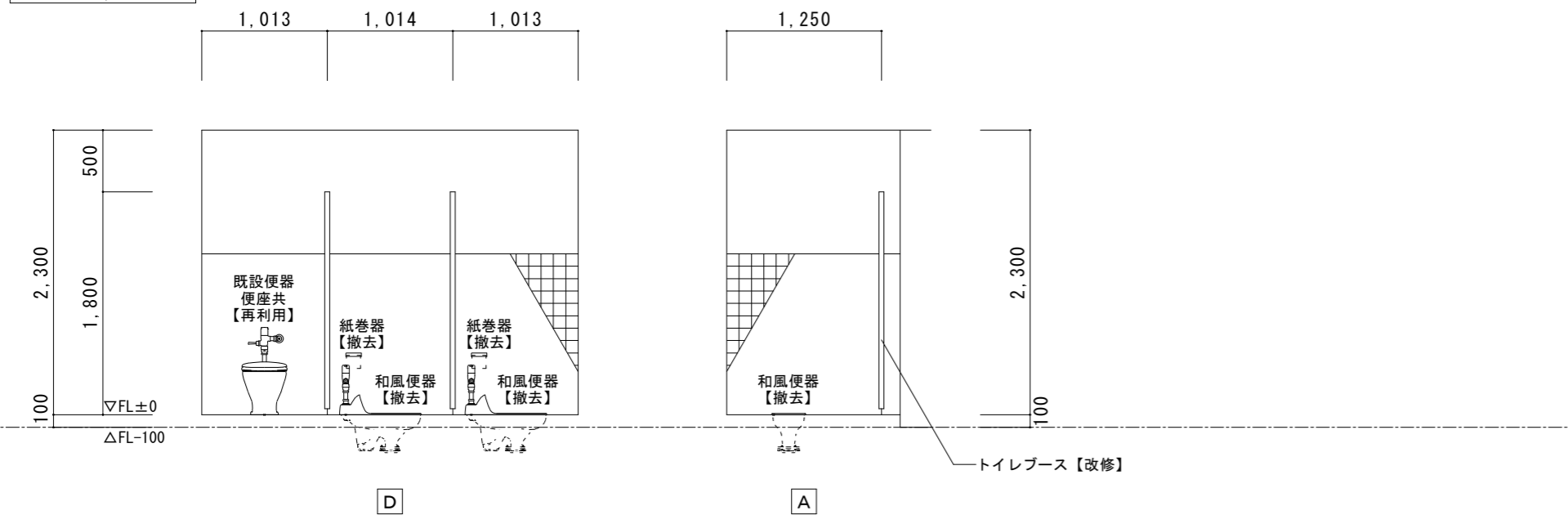
男子便所展開図
 S = 1 / 50



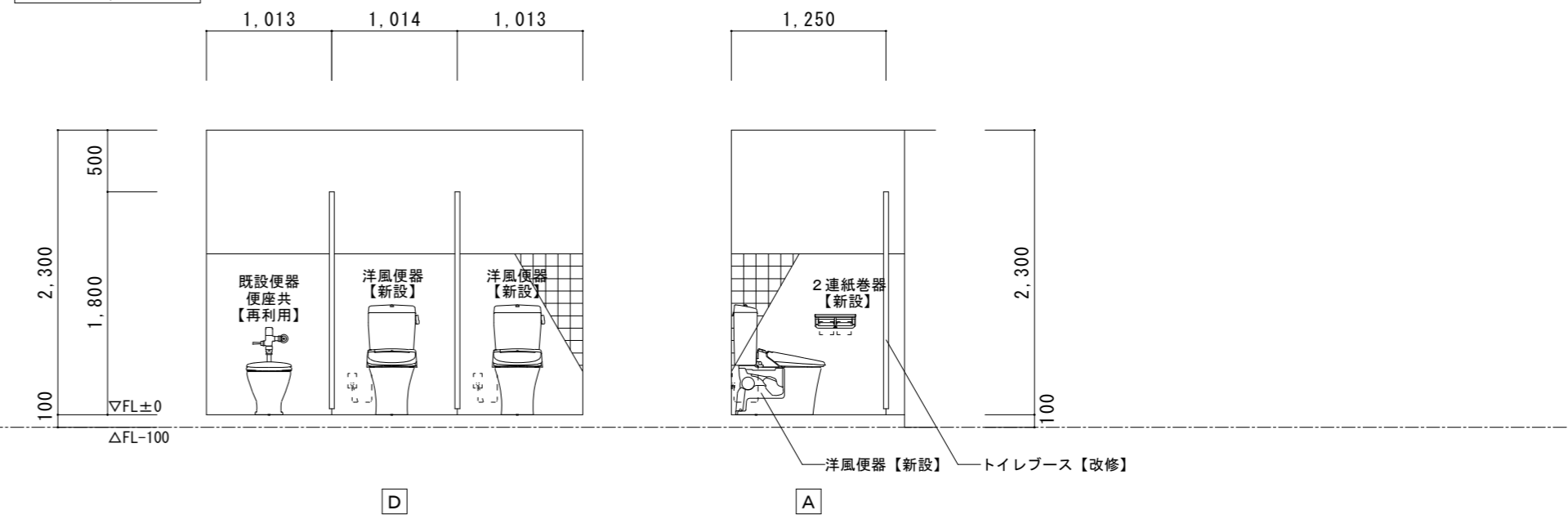
男子便所展開図
 S = 1 / 50



女子便所展開図
 S = 1 / 50



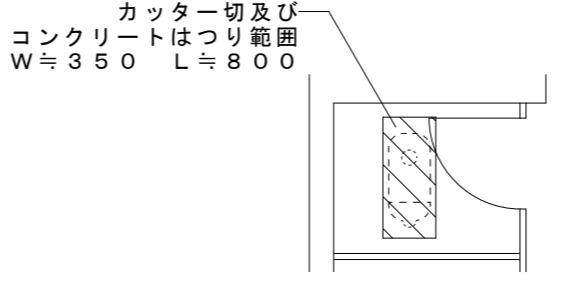
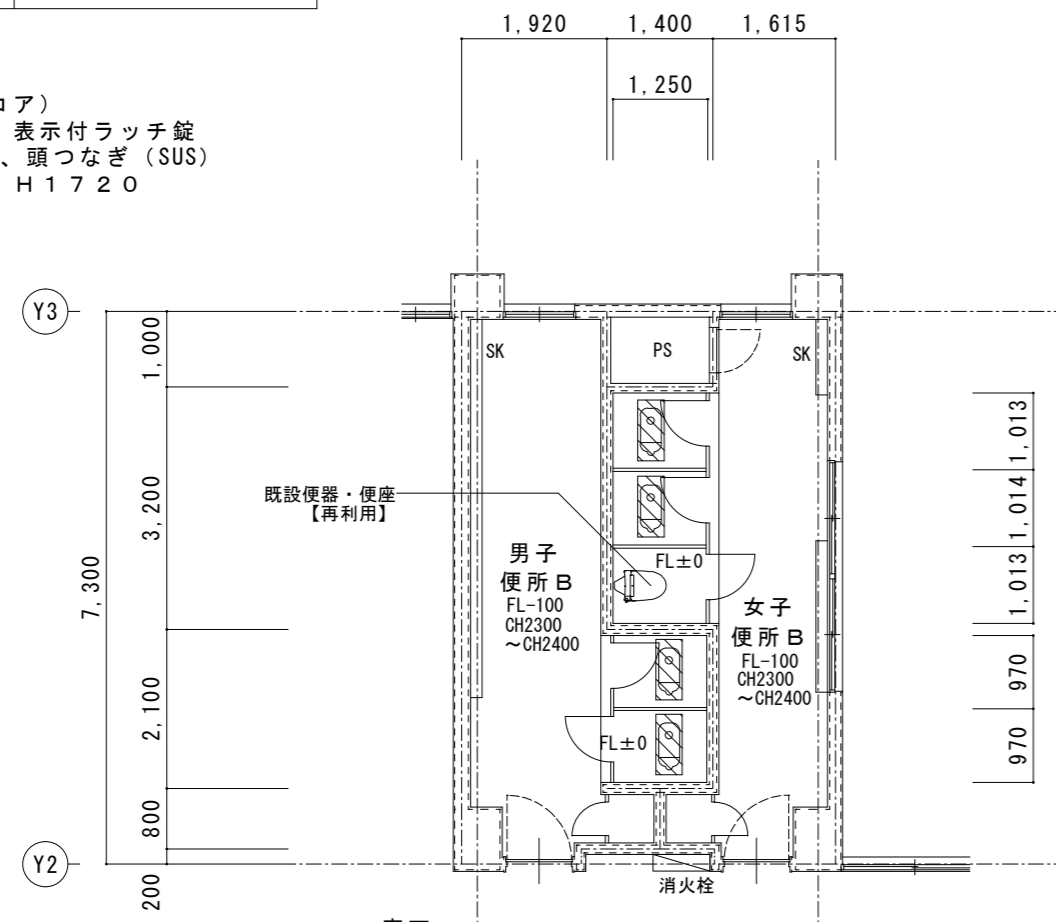
女子便所展開図
 S = 1 / 50



特記	工事名	すずらん台小学校児童用トイレ及び多目的トイレ整備工事	1級建築士事務所 登録 (三重1-1987号) 〒518-0752 三重県名張市蔵持町原出776-3 TEL 0595-48-8066 FAX 0595-48-8067 E-mail h.a.t@tuba.ocn.ne.jp	承認	管理建築士	印
	図名	2階 便所 A 現況・改修後	縮尺 A 2 : 1 / 100・50 A 3 : 1 / 141・71	図面番号	1級 256630号	田中 西尾 安井
					2023/03/24	白鳳アーキテック 株式会社

2階 便所B	A2 : S=1 / 100
現況	A3 : S=1 / 141

既設ブース（男女共）
メラミン化粧板 厚40
（芯材：ペーパーロールコア）
脚金物、ラバトリヒンジ、表示付ラッチ錠
戸当り、サポート（SUS）、頭つなぎ（SUS）
ブース：H1800、扉：H1720

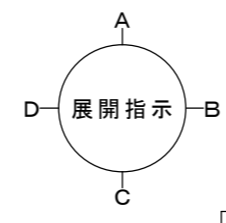


拡大図 S=1/50
※男女共通

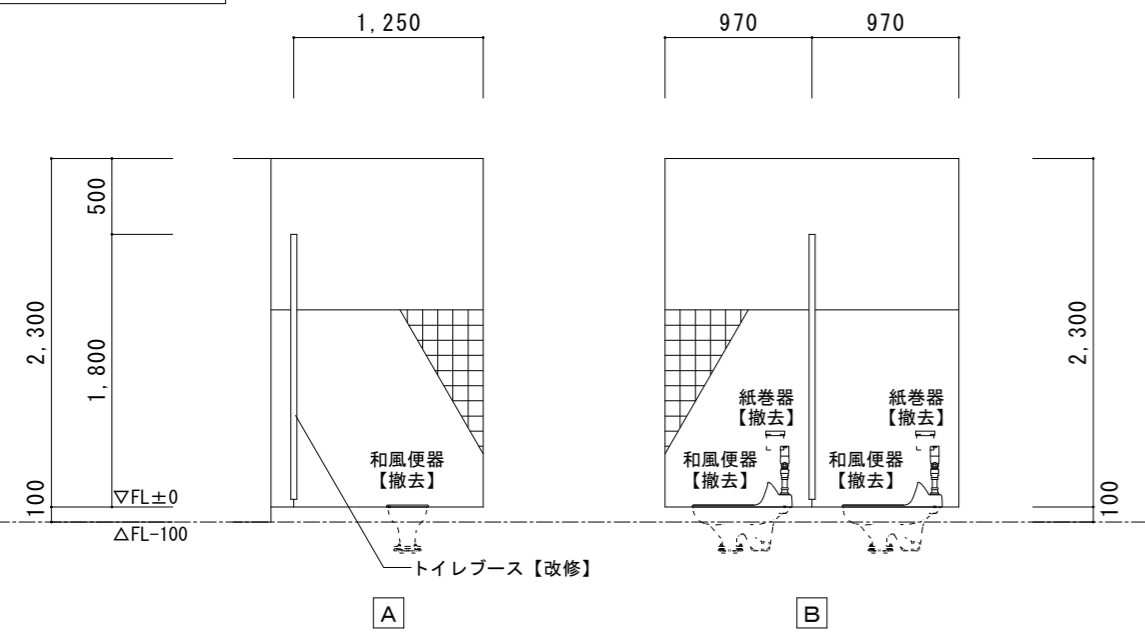
既設床撤去（男女便所共通）
磁器質モザイクタイル25角
下地モルタル共 厚30
目地カッター切
軽量コンクリート 厚180
アスファルト防水層
均しモルタル 厚20
スラブコンクリート 厚120
はつり
床撤去範囲を示す

男子便所B
和風便器 2カ所撤去
紙巻器 2カ所撤去
トイレブース 改修
扉反転 1カ所
取っ手交換 2カ所
丁番交換 2カ所
扉枠交換 2カ所

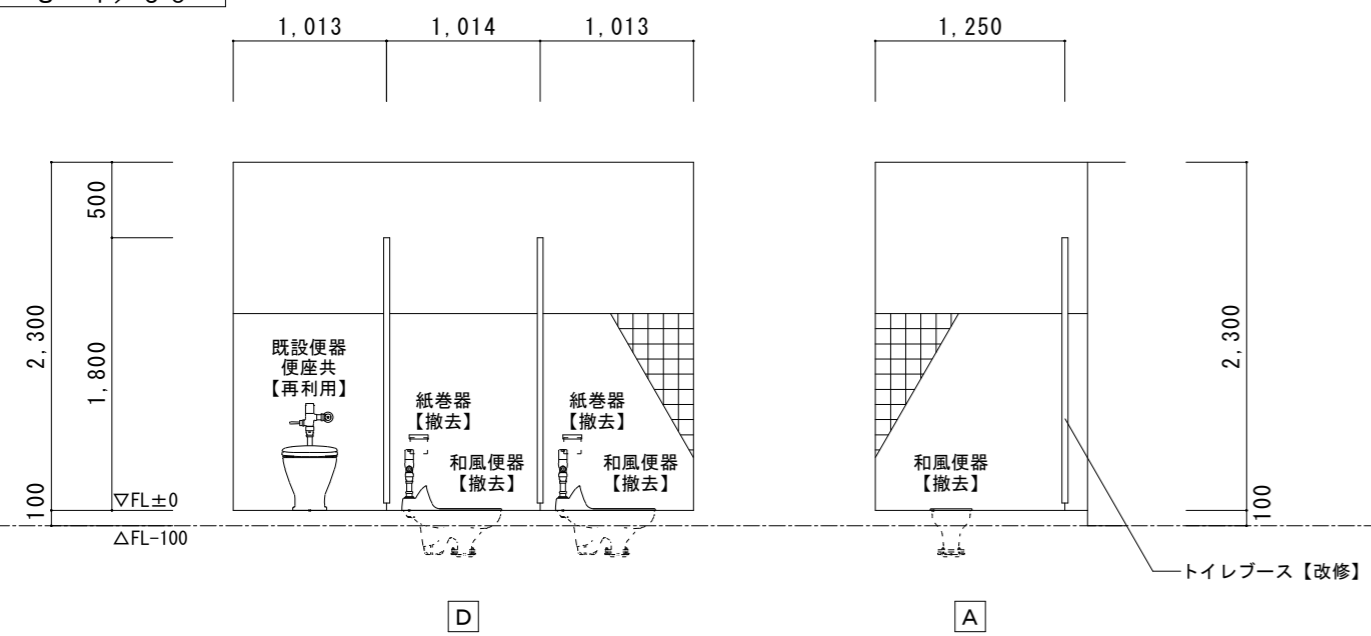
女子便所B
和風便器 2カ所撤去
紙巻器 3カ所撤去
既設便器（便座共） 1カ所再利用
トイレブース 改修
扉反転 2カ所
取っ手交換 2カ所
丁番交換 2カ所
扉枠交換 2カ所
取っ手表示修繕 1カ所



男子便所展開図
S=1/50

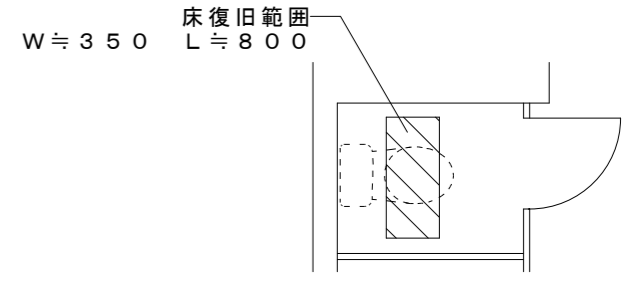
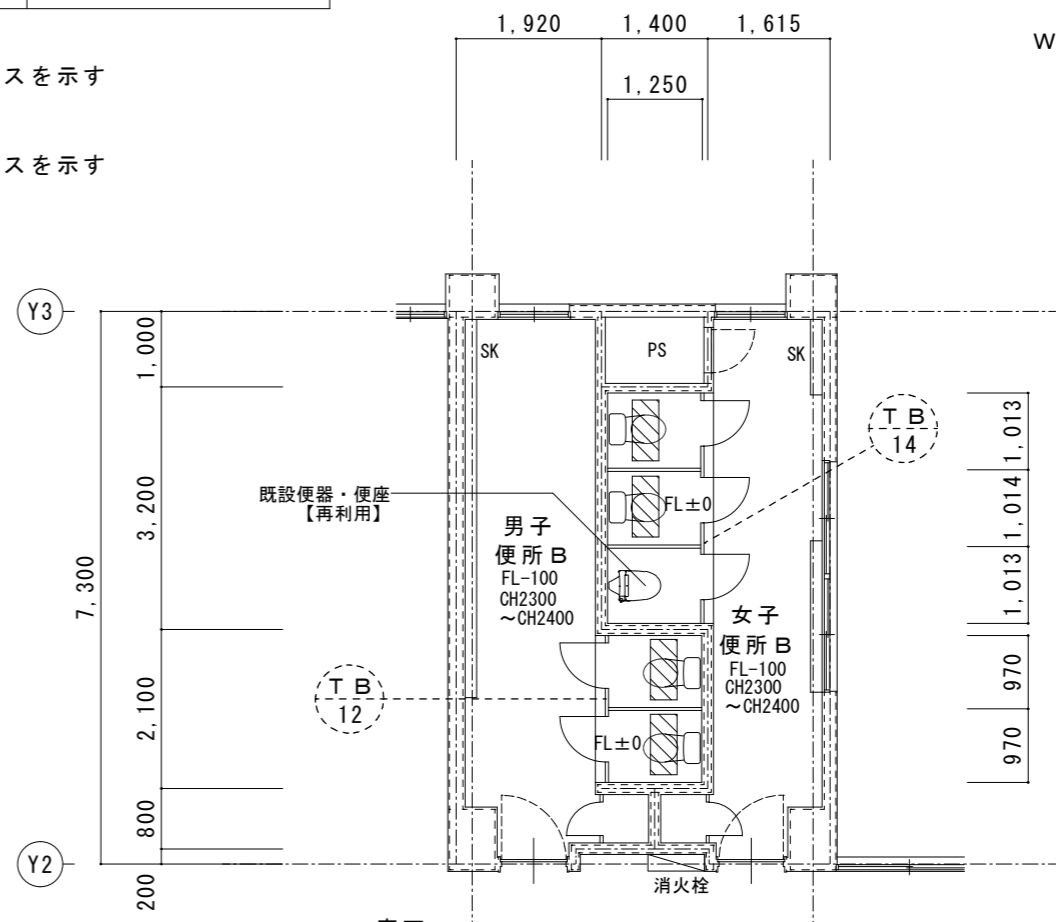


女子便所展開図
S=1/50



2階 便所B	A2 : S=1 / 100
改修後	A3 : S=1 / 141

T.B.12 新設トイレブースを示す
T.B.14 改修トイレブースを示す

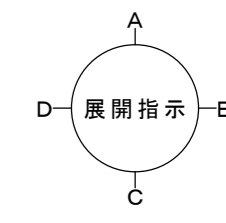


拡大図 S=1/50
※男女共通

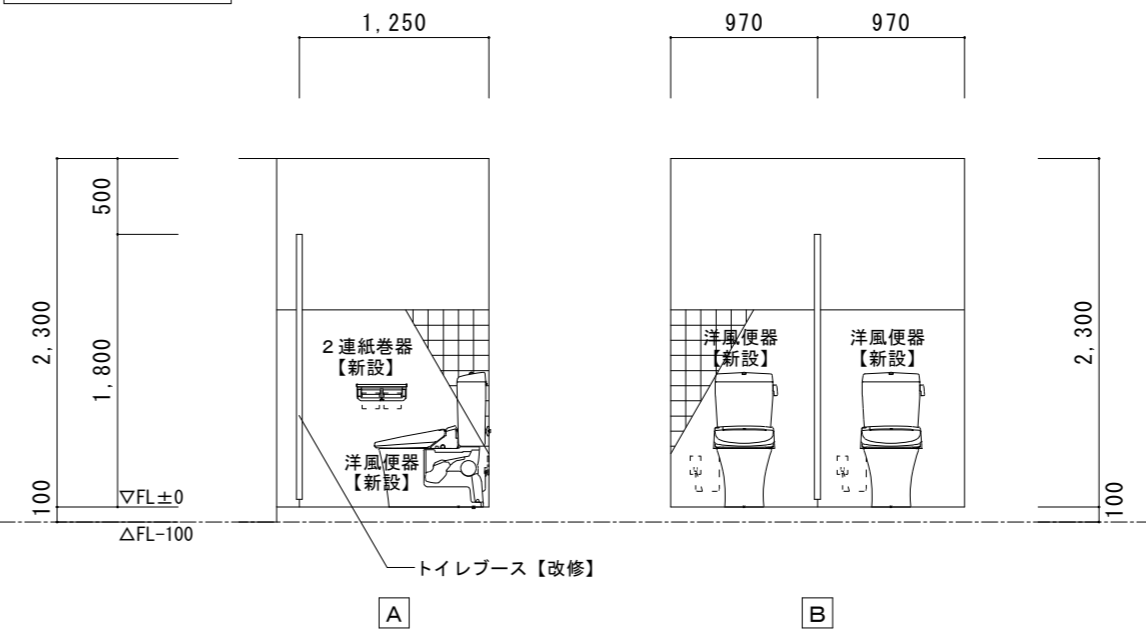
床復旧（男女便所共通）
磁器質モザイクタイル25角
タイル下地モルタル 厚30 木ゴテ押え
軽量コンクリート 厚180
アスファルト塗膜防水（Y-2工法）
下地モルタル塗
4周差筋アンカー（D10@400 L450）
ワイヤメッシュ φ6×150角
コンクリート（21N-15S）厚120
床復旧範囲を示す

男子便所B
洋風便器 2カ所新設
（暖房便座付）
2連紙巻器 2カ所新設
トイレブース 改修
扉反転 1カ所
取っ手交換 2カ所
丁番交換 2カ所
扉枠交換 2カ所

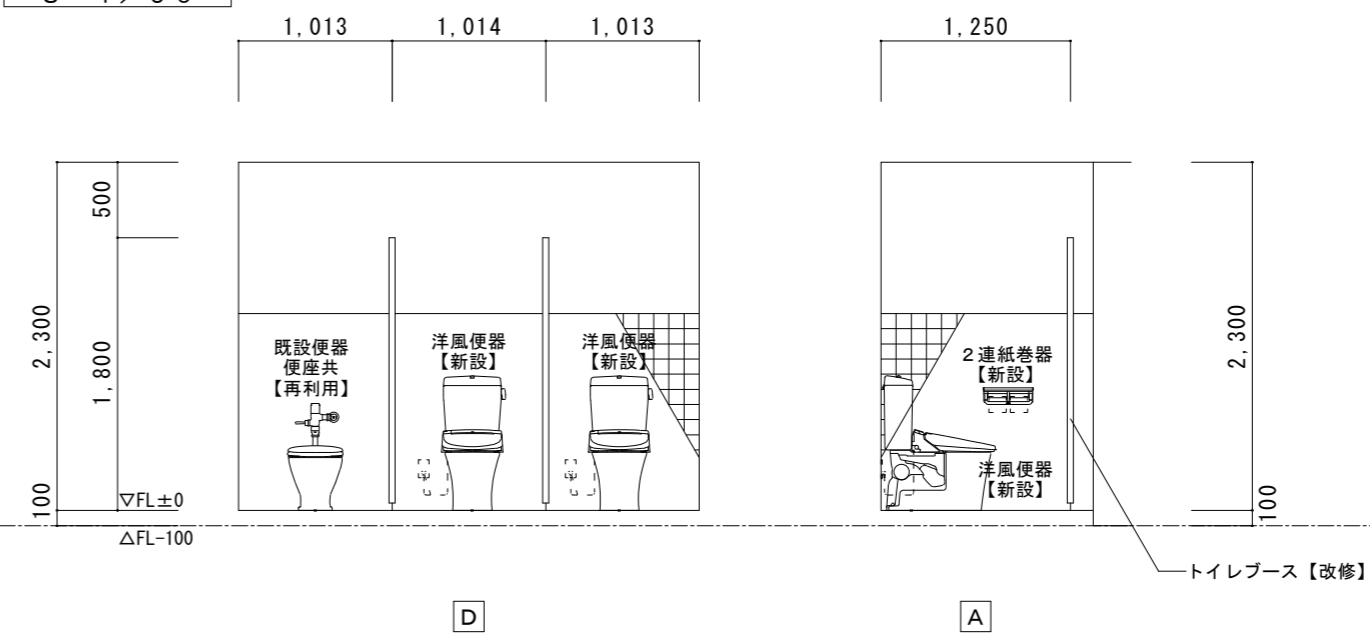
女子便所B
洋風便器 2カ所新設
（暖房便座付）
2連紙巻器 3カ所新設
既設便器（便座共） 1カ所再利用
トイレブース 改修
扉反転 2カ所
取っ手交換 2カ所
丁番交換 2カ所
扉枠交換 2カ所
取っ手表示修繕 1カ所



男子便所展開図
S=1/50

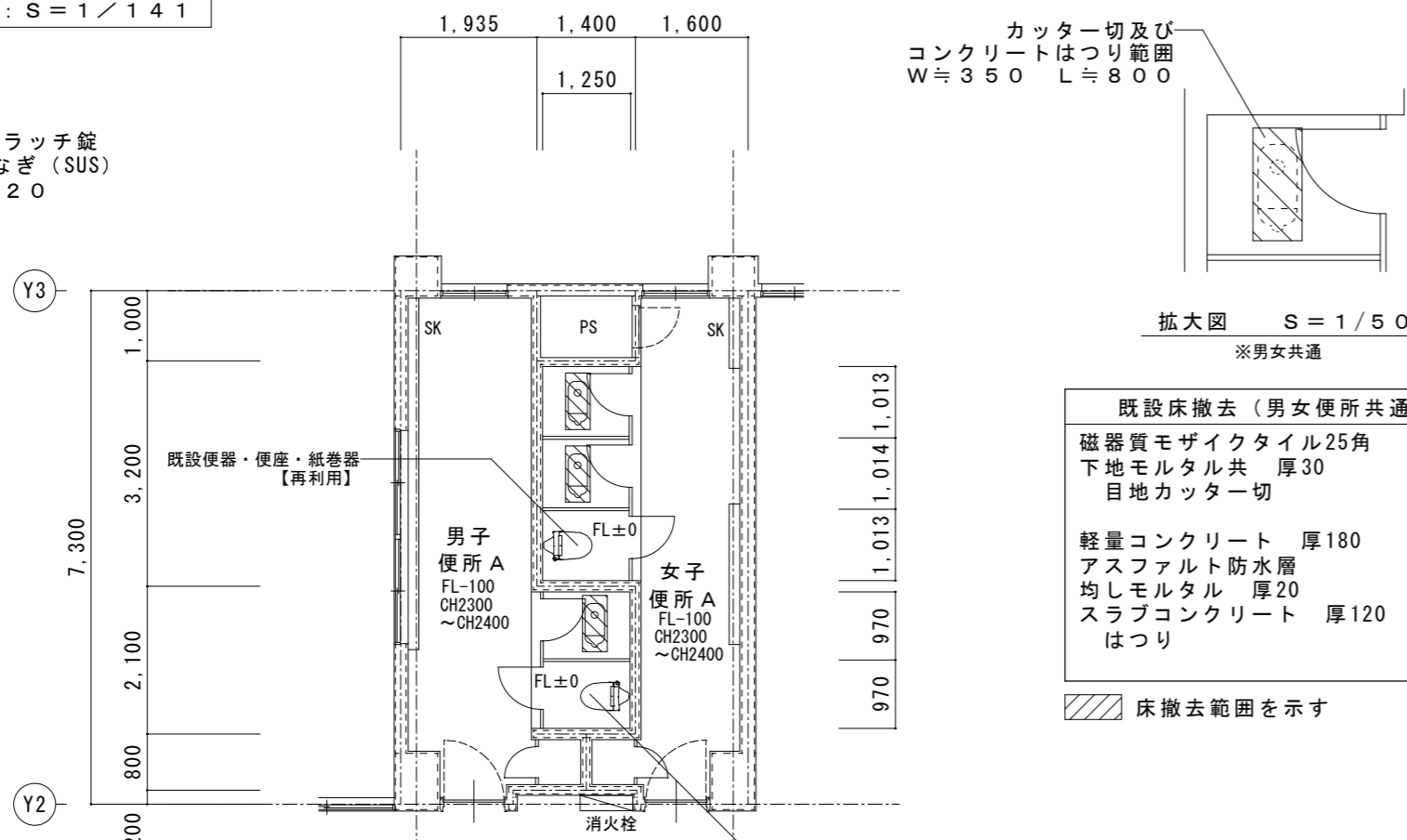


女子便所展開図
S=1/50



3階 便所 A	A2 : S = 1 / 100
現況	A3 : S = 1 / 141

既設ブース (男女共)
 メラミン化粧板 厚40
 (芯材:ペーパーロールコア)
 脚金物、ラバトリヒンジ、表示付ラッチ錠
 戸当り、サポート(SUS)、頭つなぎ(SUS)
 ブース: H1800、扉: H1720



既設床撤去 (男女便所共通)
 ※男女共通
 磁器質モザイクタイル25角
 下地モルタル共 厚30
 目地カッター切
 軽量コンクリート 厚180
 アスファルト防水層
 均しモルタル 厚20
 スラブコンクリート 厚120
 はつり
 床撤去範囲を示す

男子便所 A

和風便器	1カ所撤去
紙巻器	1カ所撤去
既設便器 (便座共)	1カ所再利用
紙巻器	1カ所再利用

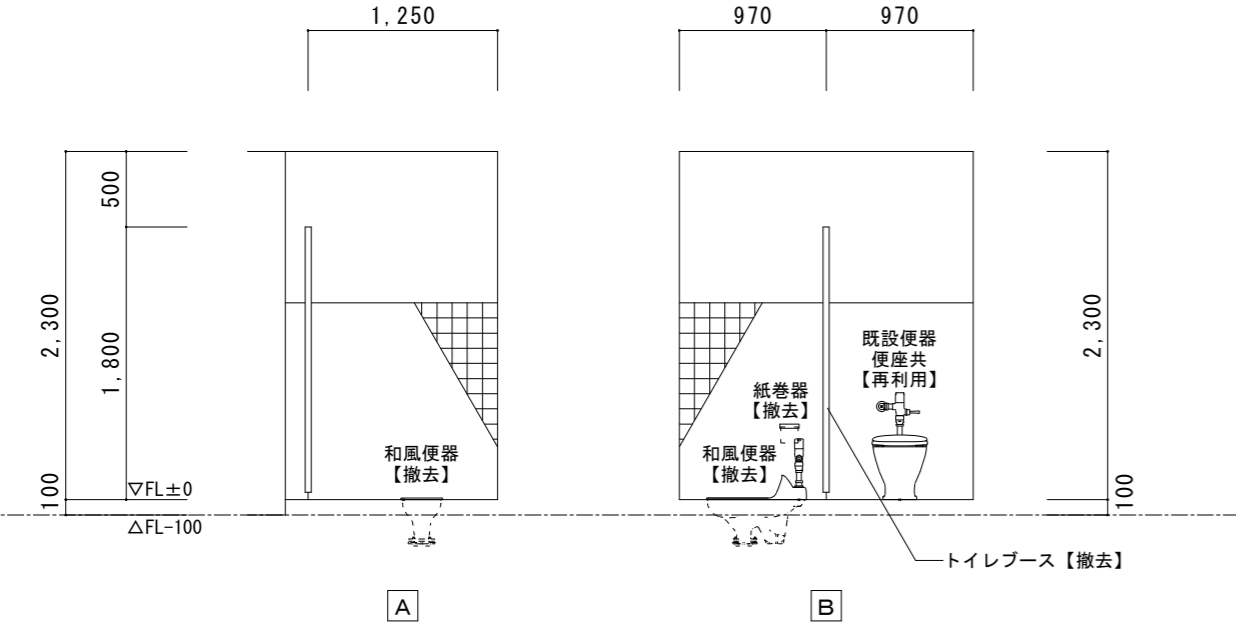
トイレブース 撤去

女子便所 A

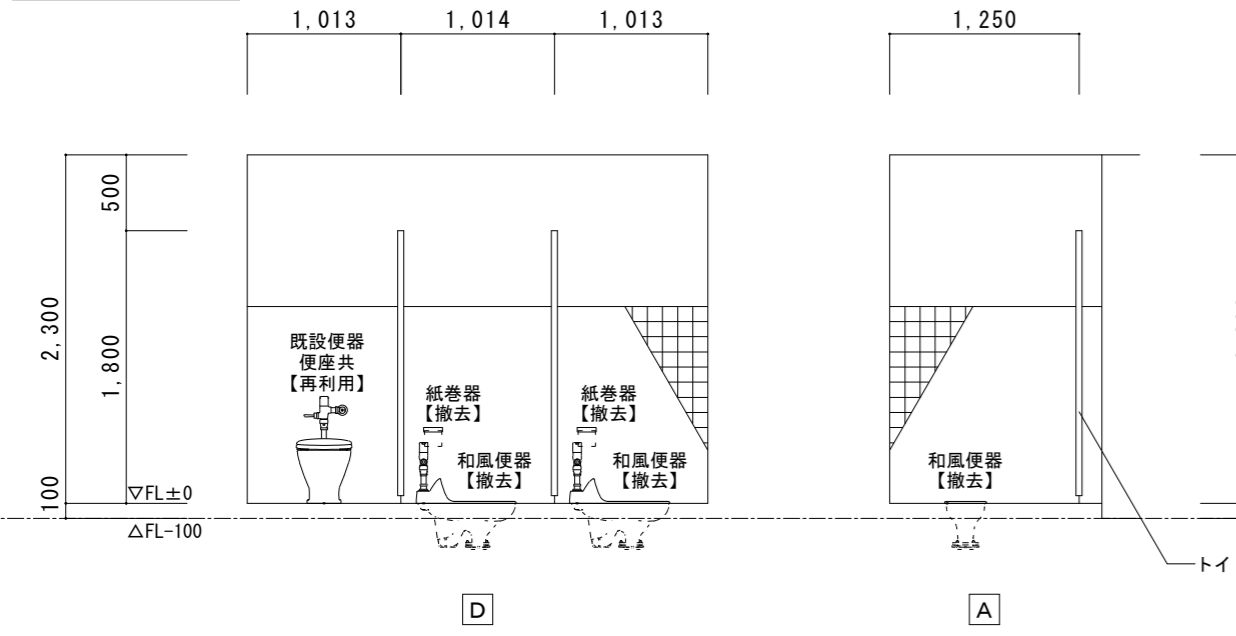
和風便器	2カ所撤去
紙巻器	2カ所撤去
既設便器 (便座共)	1カ所再利用
紙巻器	1カ所再利用

トイレブース 改修
 扉反転 2カ所
 取っ手交換 3カ所
 丁番交換 2カ所
 扉枠交換 3カ所

男子便所展開図
S = 1 / 50

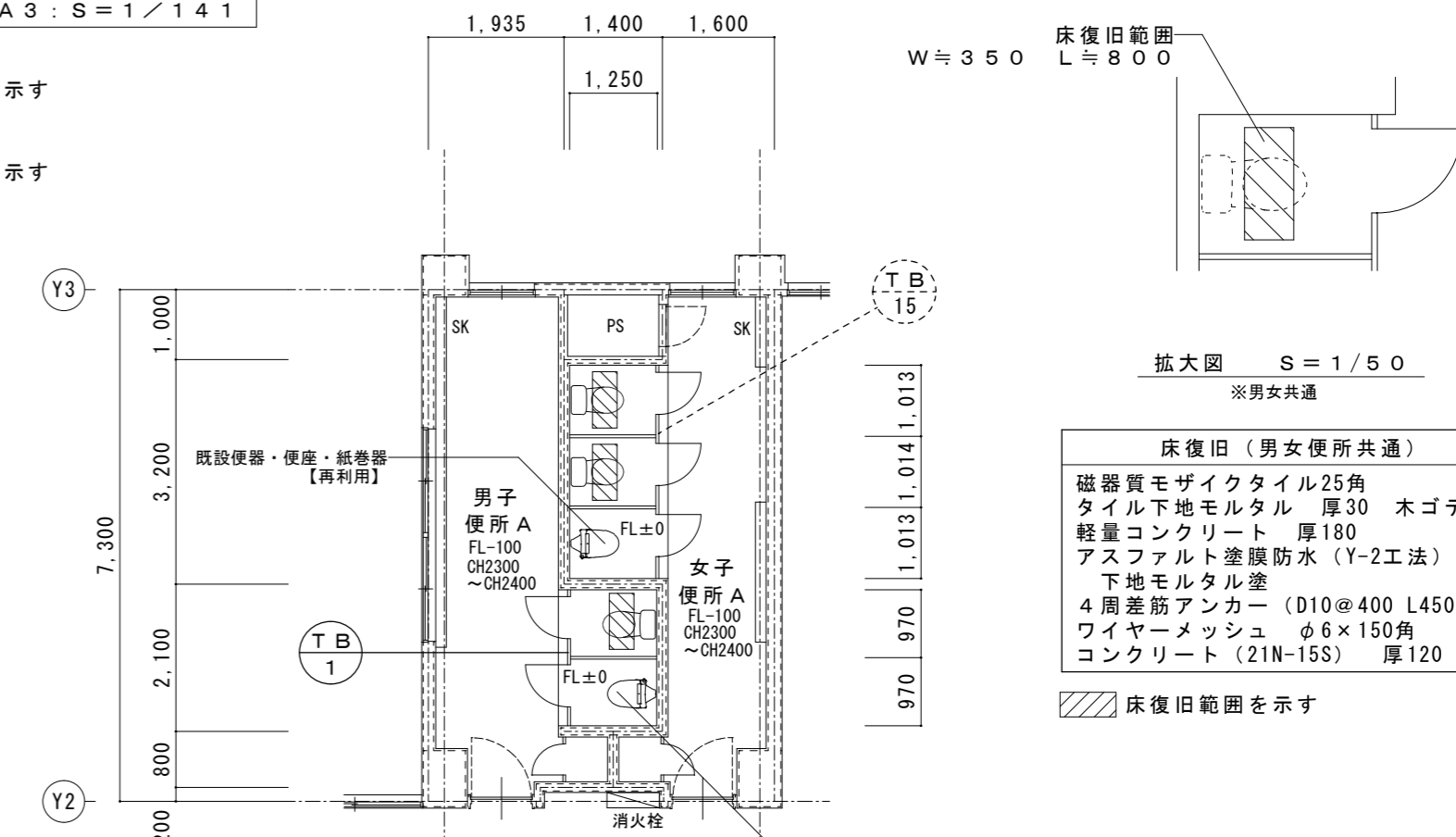


女子便所展開図
S = 1 / 50



3階 便所 A	A2 : S = 1 / 100
改修後	A3 : S = 1 / 141

① T.B 1 1 1
 ② T.B 15 1 1
 ③ T.B 1 1 1
 ④ T.B 15 1 1



床復旧 (男女便所共通)
 ※男女共通
 磁器質モザイクタイル25角
 タイル下地モルタル 厚30 木ゴテ押え
 軽量コンクリート 厚180
 アスファルト塗膜防水 (Y-2工法)
 下地モルタル塗
 4周差筋アンカー (D10@400 L450)
 ワイヤメッシュ φ6×150角
 コンクリート (21N-15S) 厚120
 床復旧範囲を示す

男子便所 A

洋風便器	1カ所新設
(暖房便座付)	
2連紙巻器	1カ所新設
既設便器 (便座共)	1カ所再利用
紙巻器	1カ所再利用

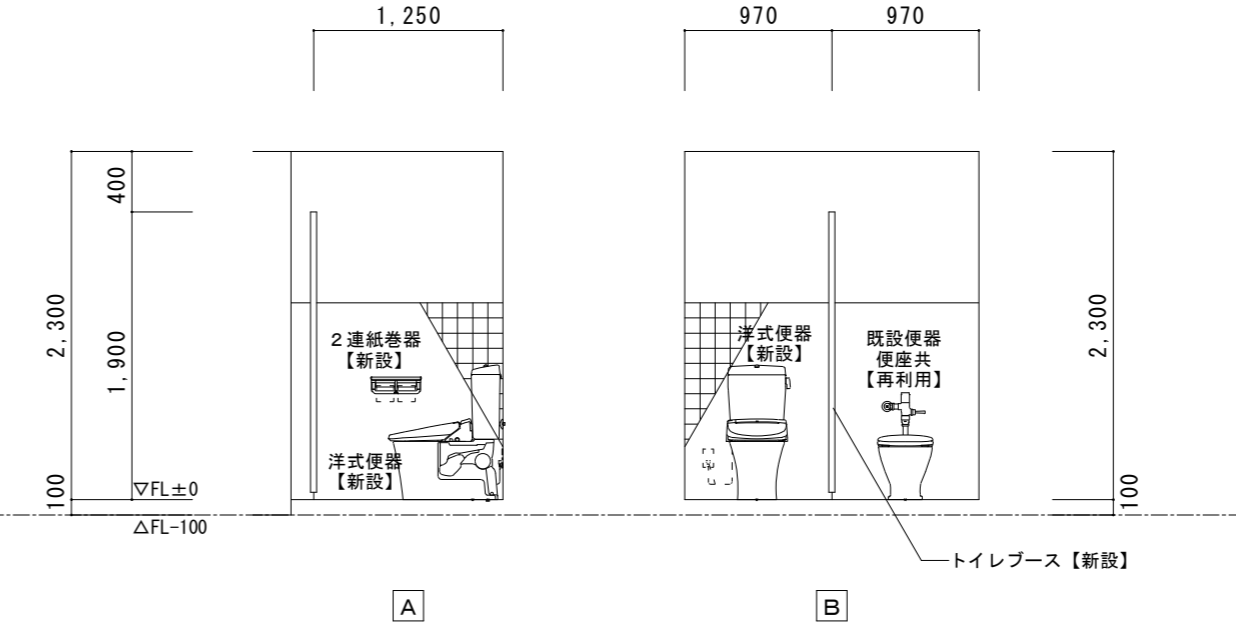
トイレブース 新設

女子便所 A

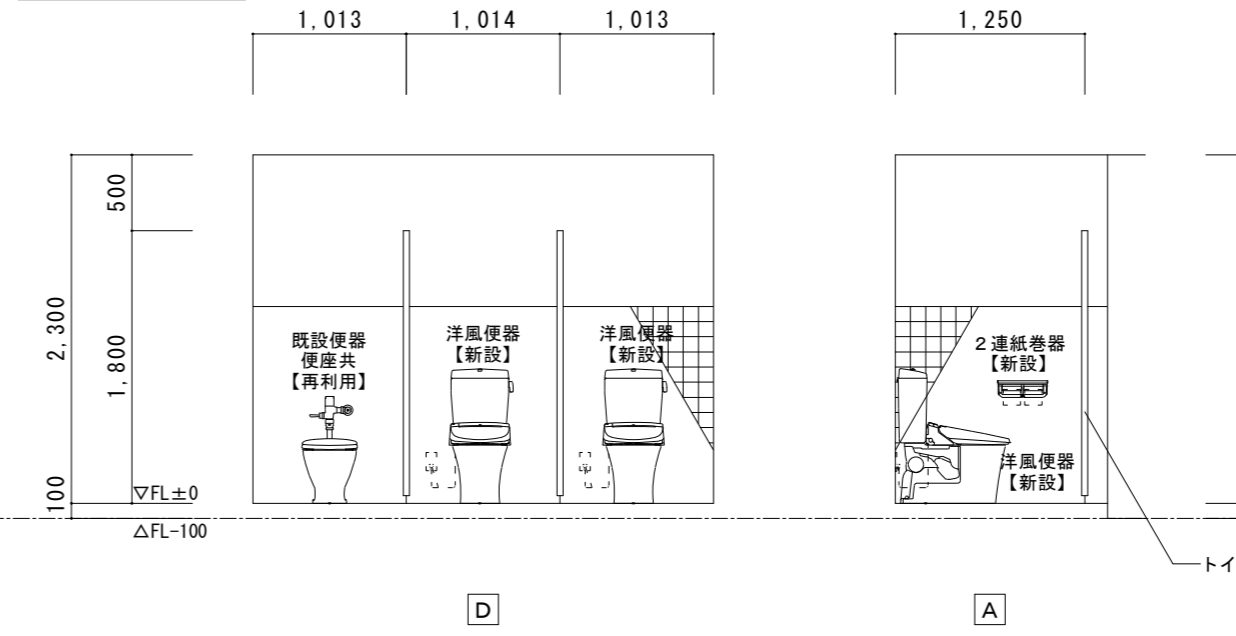
洋風便器	2カ所新設
(暖房便座付)	
2連紙巻器	2カ所新設
既設便器 (便座共)	1カ所再利用
紙巻器	1カ所再利用

トイレブース 改修
 扉反転 2カ所
 取っ手交換 3カ所
 丁番交換 2カ所
 扉枠交換 3カ所

男子便所展開図
S = 1 / 50

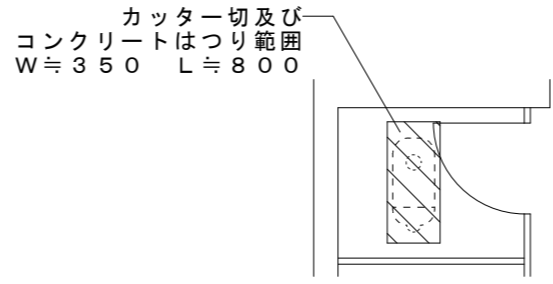
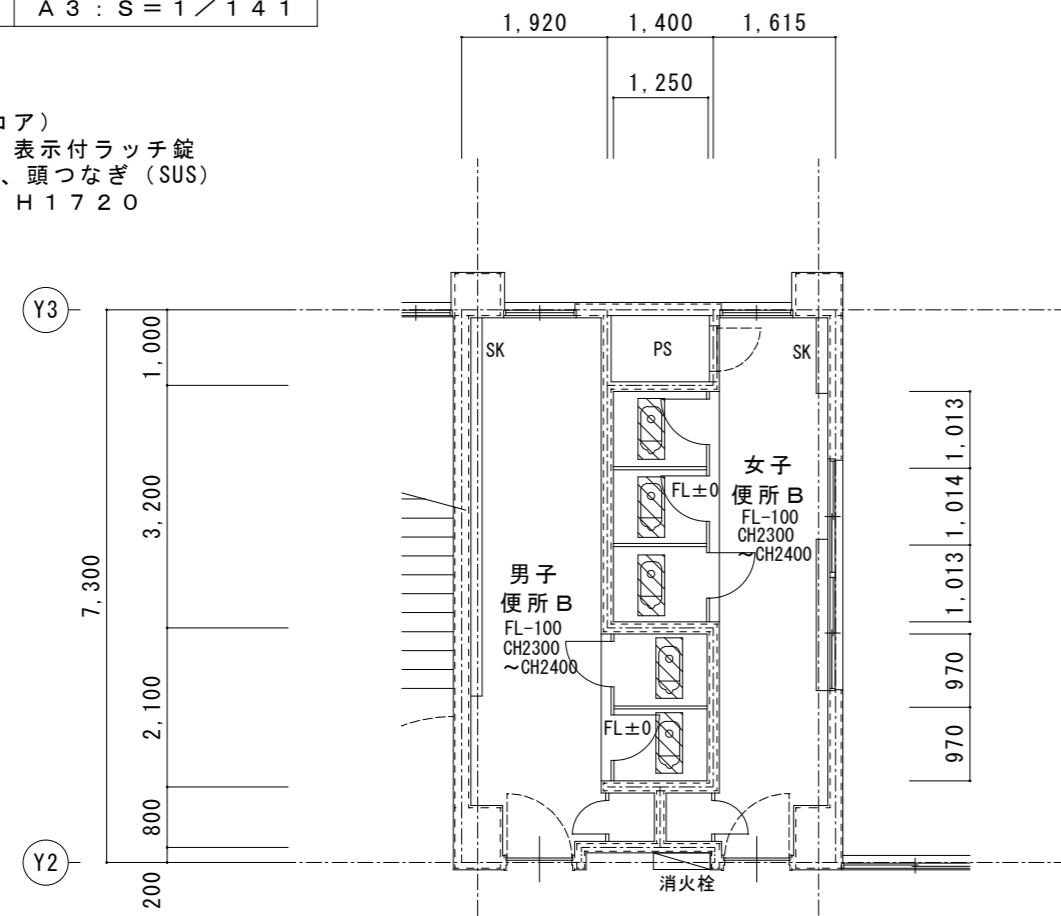


女子便所展開図
S = 1 / 50



3階 便所B	A2 : S = 1 / 100
現況	A3 : S = 1 / 141

既設ブース（男女共）
 メラミン化粧板 厚40
 （芯材：ペーパーロールコア）
 脚金物、ラバトリヒンジ、表示付ラッチ錠
 戸当り、サポート（SUS）、頭つなぎ（SUS）
 ブース：H1800、扉：H1720



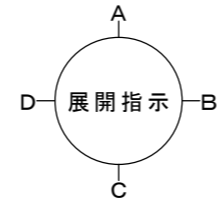
拡大図 S = 1 / 50
 ※男女共通

既設床撤去（男女便所共通）
 磁器質モザイクタイル25角
 下地モルタル共 厚30
 目地カッター切
 軽量コンクリート 厚180
 アスファルト防水層
 均しモルタル 厚20
 スラブコンクリート 厚120
 はつり

床撤去範囲を示す

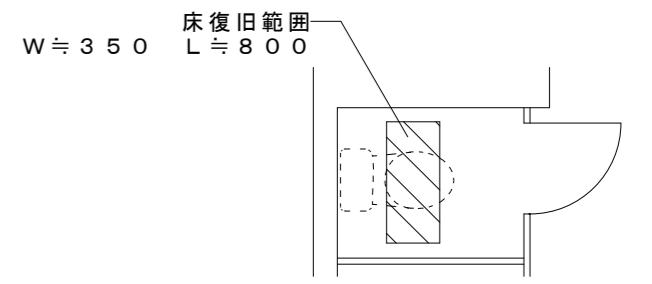
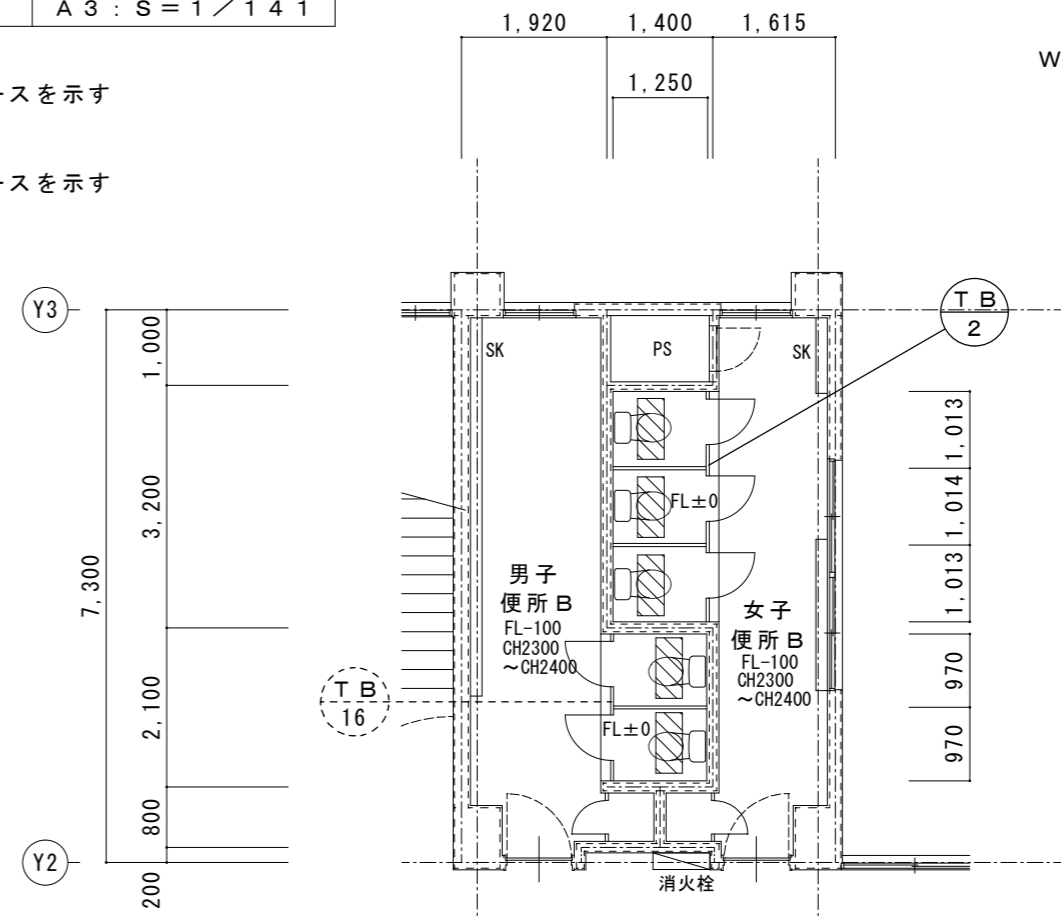
男子便所B
 和風便器 2カ所撤去
 紙巻器 2カ所撤去
 トイレブース 改修
 扉反転 1カ所
 取っ手交換 2カ所
 丁番交換 2カ所
 扉枠交換 2カ所

女子便所B
 和風便器 3カ所撤去
 紙巻器 3カ所撤去
 トイレブース 撤去



3階 便所B	A2 : S = 1 / 100
改修後	A3 : S = 1 / 141

T.B. 2 新設トイレブースを示す
 T.B. 16 改修トイレブースを示す



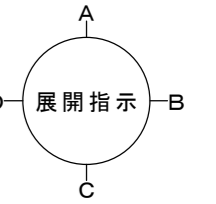
拡大図 S = 1 / 50
 ※男女共通

床復旧（男女便所共通）
 磁器質モザイクタイル25角
 タイル下地モルタル 厚30 木ゴテ押え
 軽量コンクリート 厚180
 アスファルト塗膜防水（Y-2工法）
 下地モルタル塗
 4周差筋アンカー（D10@400 L450）
 ワイヤーマッシュ φ6×150角
 コンクリート（21N-15S）厚120

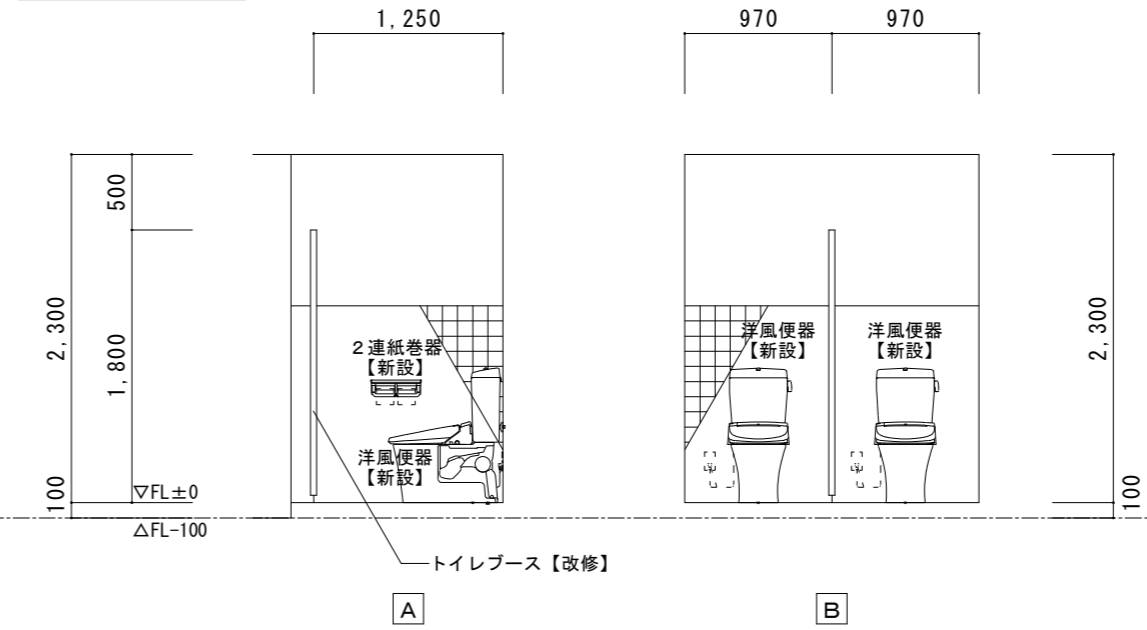
床復旧範囲を示す

男子便所B
 洋風便器 2カ所新設
 （暖房便座付）
 2連紙巻器 2カ所新設
 トイレブース 改修
 扉反転 1カ所
 取っ手交換 2カ所
 丁番交換 2カ所
 扉枠交換 2カ所

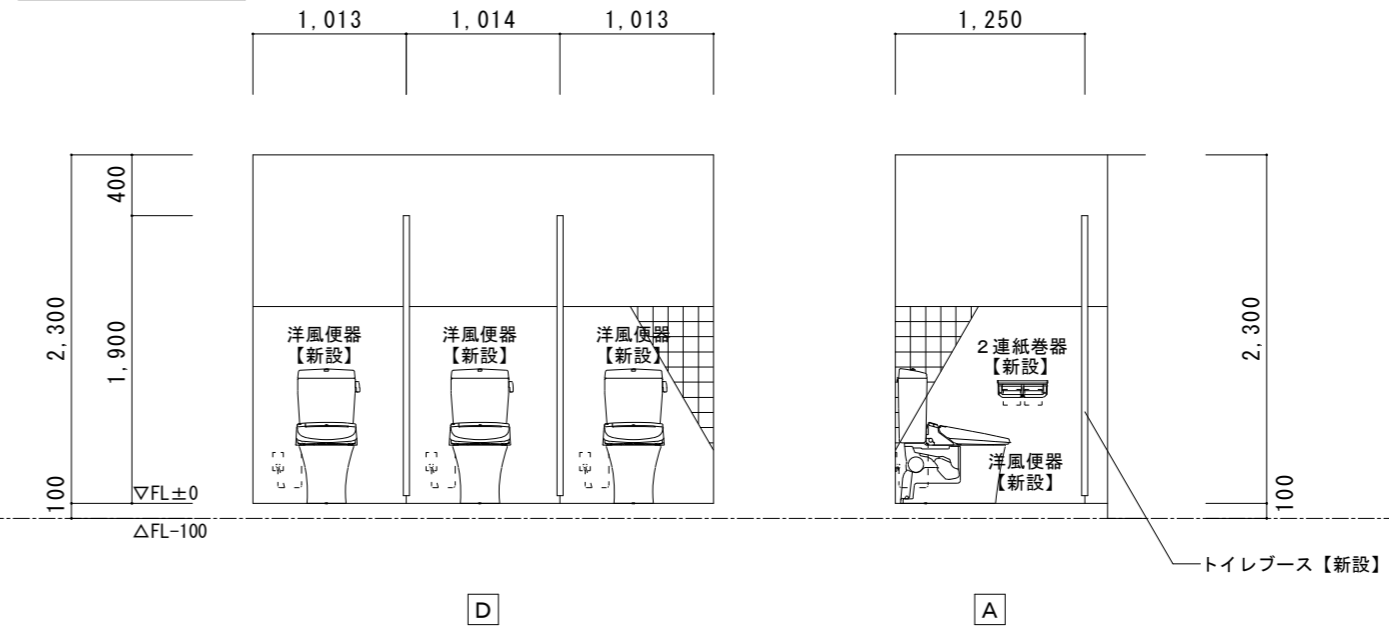
女子便所B
 洋風便器 3カ所新設
 （暖房便座付）
 2連紙巻器 3カ所新設
 トイレブース 新設



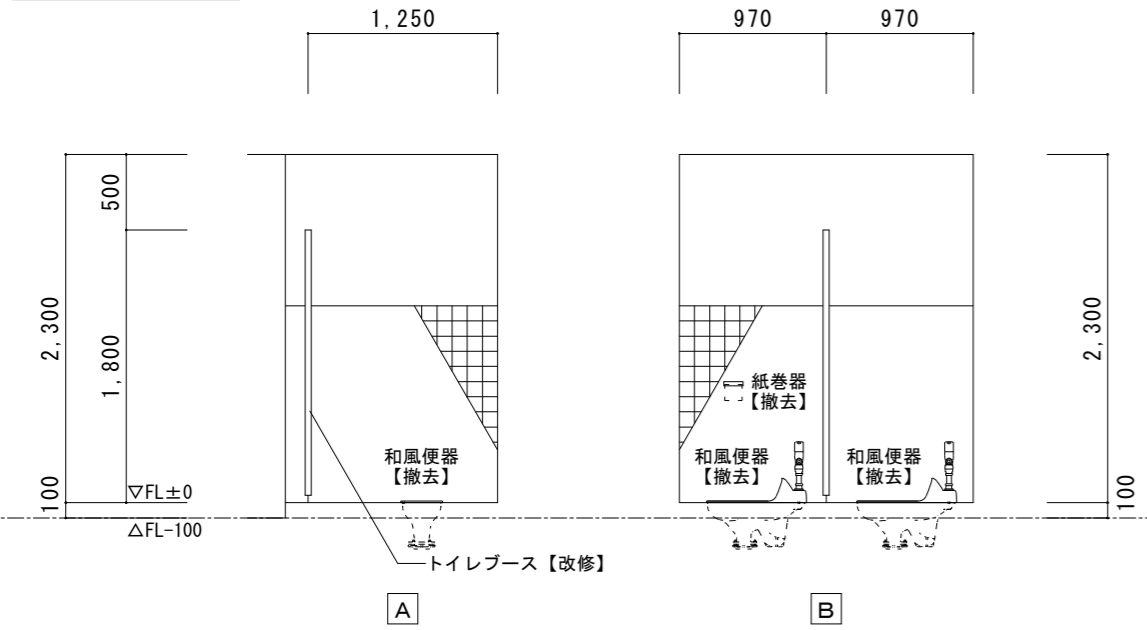
男子便所展開図
 S = 1 / 50



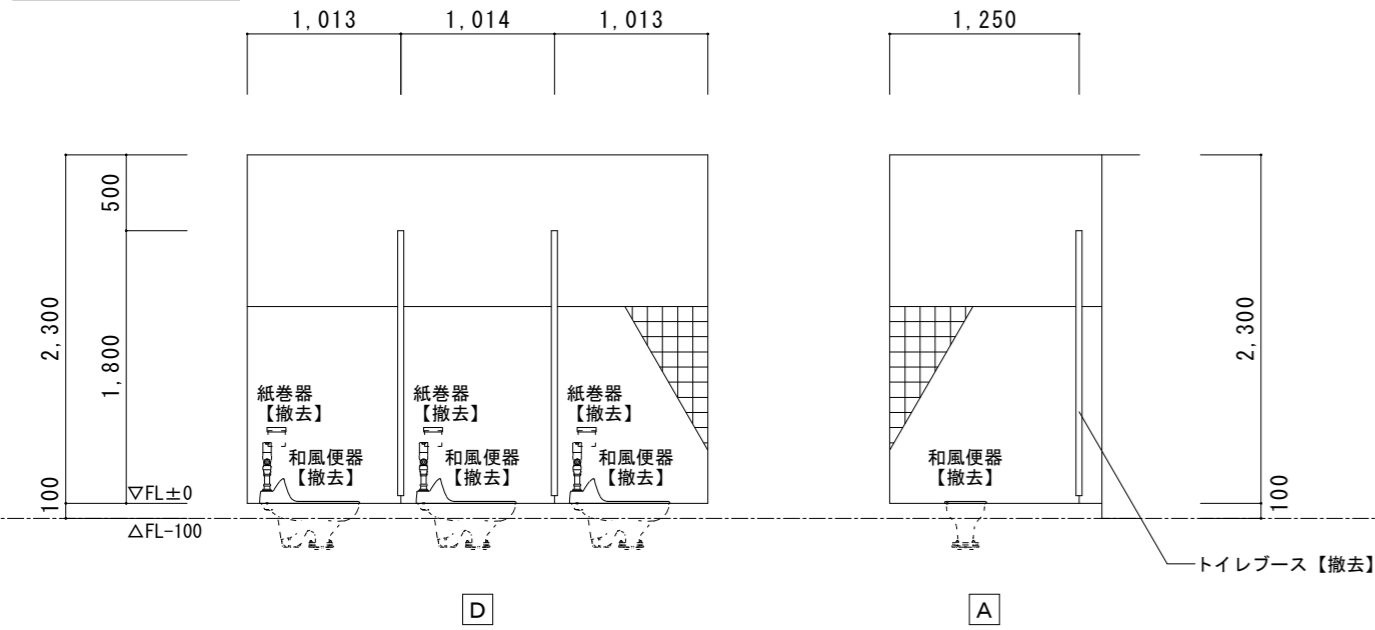
女子便所展開図
 S = 1 / 50




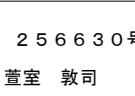



男子便所展開図
 S = 1 / 50

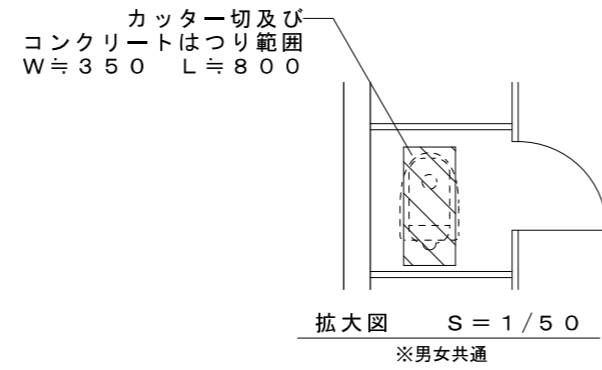
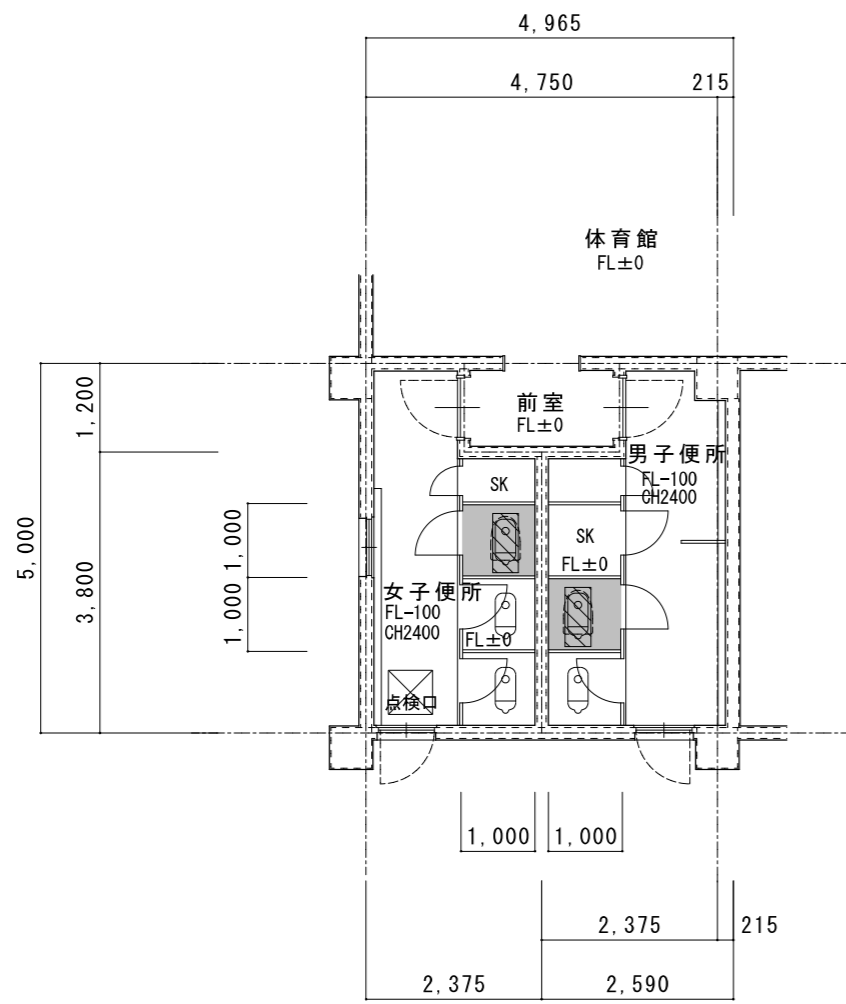


女子便所展開図
 S = 1 / 50



特記	工事名	すずらん台小学校児童用トイレ及び多目的トイレ整備工事			 白鳳アーキテック 株式会社	1級建築士事務所 登録(三重1-1987号) 〒518-0752 三重県名張市蔵持町原出776-3 TEL 0595-48-6066 FAX 0595-48-6067 E-mail h.a.t@tuba.con.ne.jp	承認    1級 256630号 審査 教司	管理建築士 印 
	図名	3階 便所B 現況・改修後	縮尺	A 2 : 1 / 100・50 A 3 : 1 / 141・71				

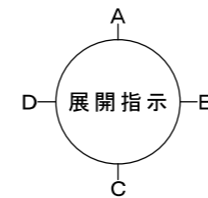
体育館便所 現況	A2 : S = 1 / 100 A3 : S = 1 / 141
-------------	--------------------------------------



既設床撤去 (男女便所共通)
磁器質モザイクタイル25角
下地モルタル共 厚30
目地カッター切
軽量コンクリート 厚100
スラブコンクリート 厚120
はつり

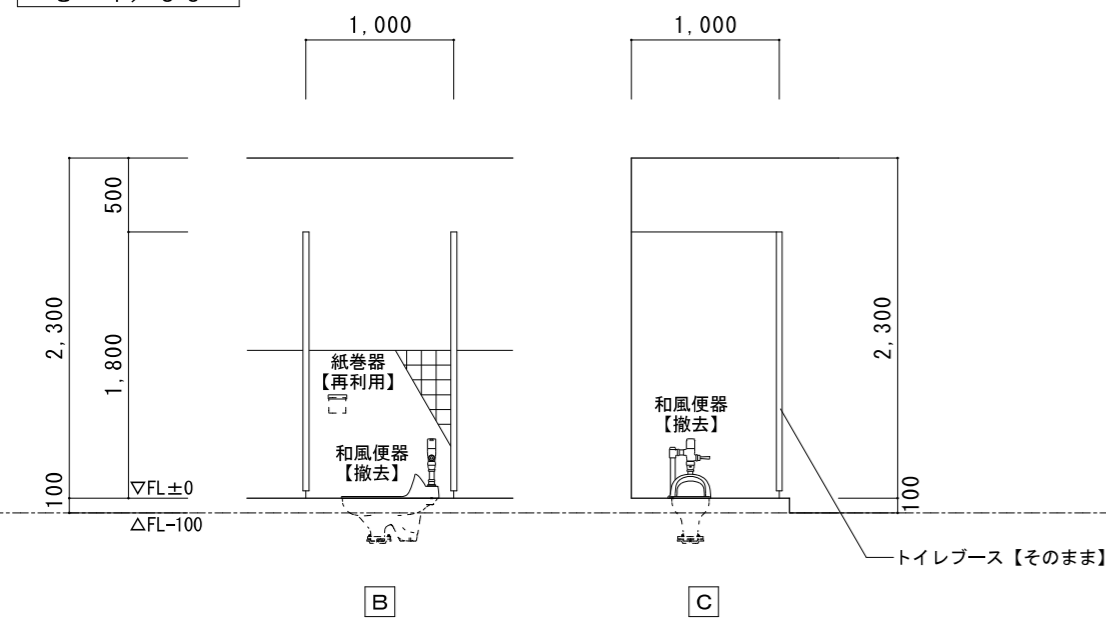
体育館女子便所
和風便器 1カ所撤去
紙巻器 1カ所再利用
トイレブースそのまま

体育館男子便所
和風便器 1カ所撤去
紙巻器 1カ所再利用
トイレブースそのまま

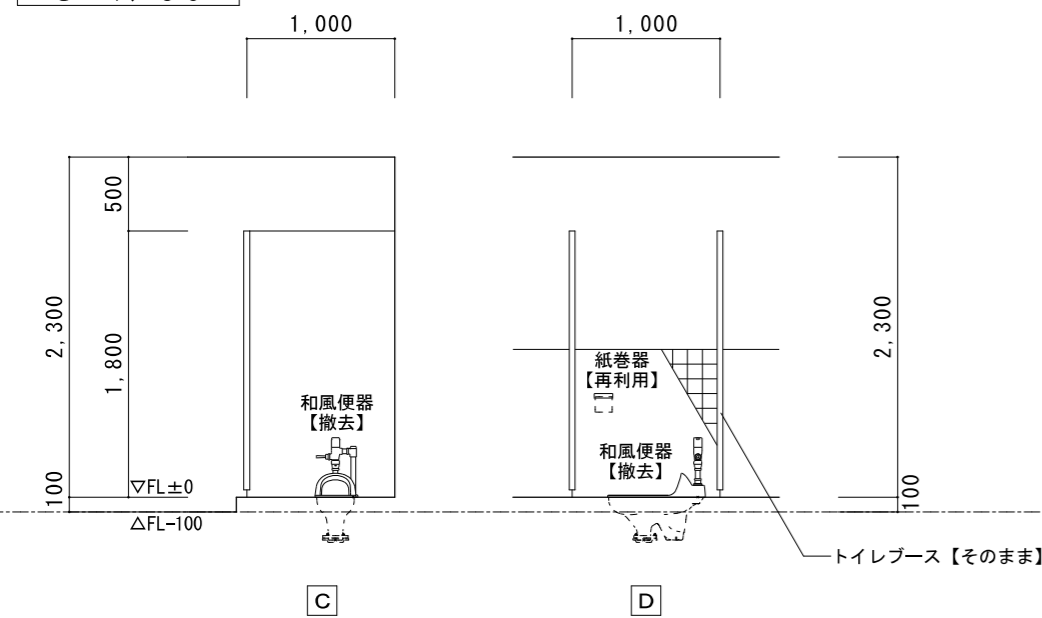


改修トイレを示す

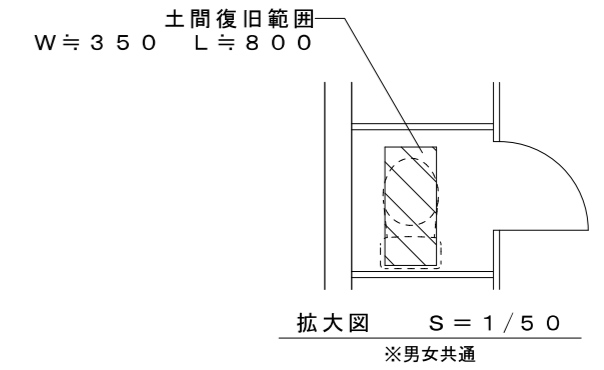
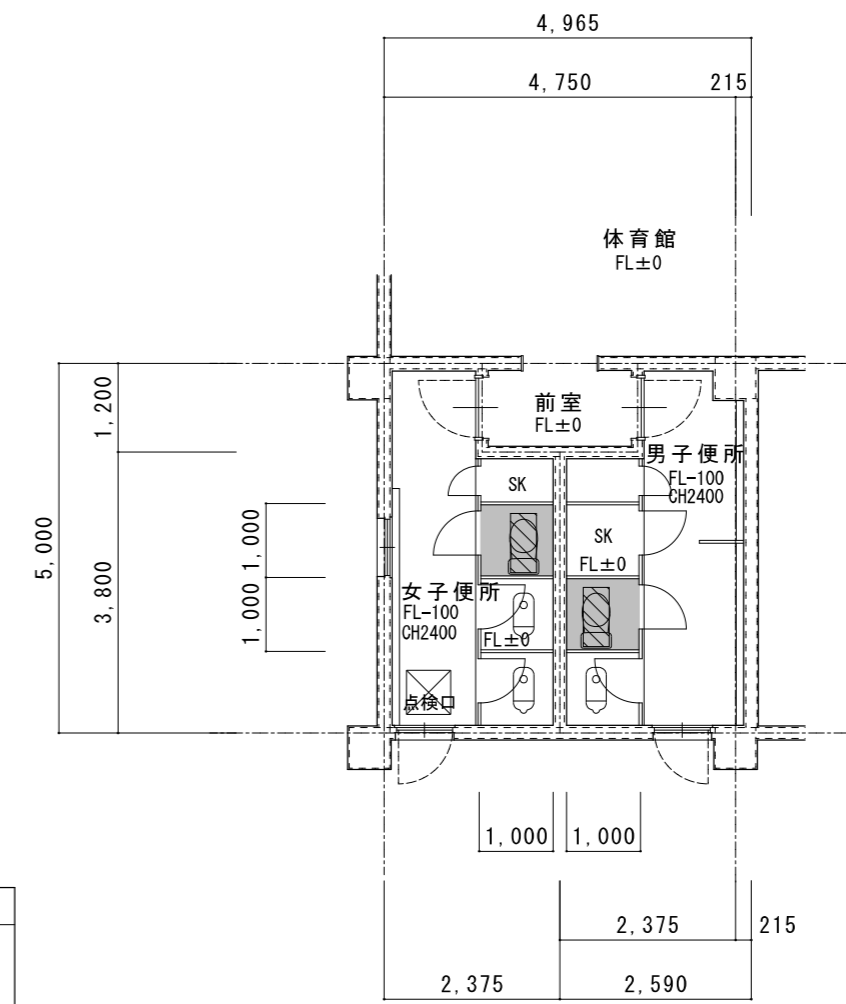
女子便所展開図
S = 1 / 50



男子便所展開図
S = 1 / 50



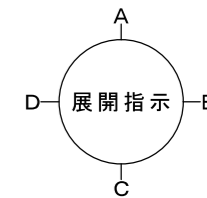
体育館便所 改修後	A2 : S = 1 / 100 A3 : S = 1 / 141
--------------	--------------------------------------



床復旧 (男女便所共通)
磁器質モザイクタイル25角
タイル下地モルタル 厚30 木ゴテ押え
コンクリート (21N-15S) 厚220
4周差筋アンカー (D10@400 L450)
ワイヤーメッシュ φ6×150角

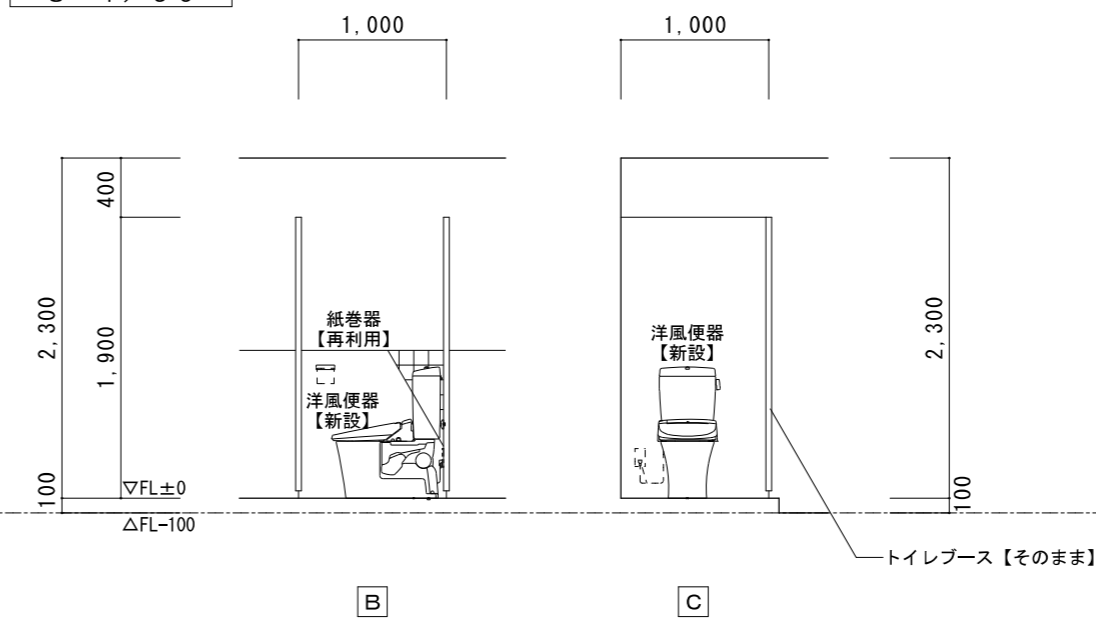
体育館女子便所
洋風便器 1カ所新設
(暖房便座付)
紙巻器 1カ所再利用
トイレブースそのまま

体育館男子便所
洋風便器 1カ所新設
(暖房便座付)
紙巻器 1カ所再利用
トイレブースそのまま

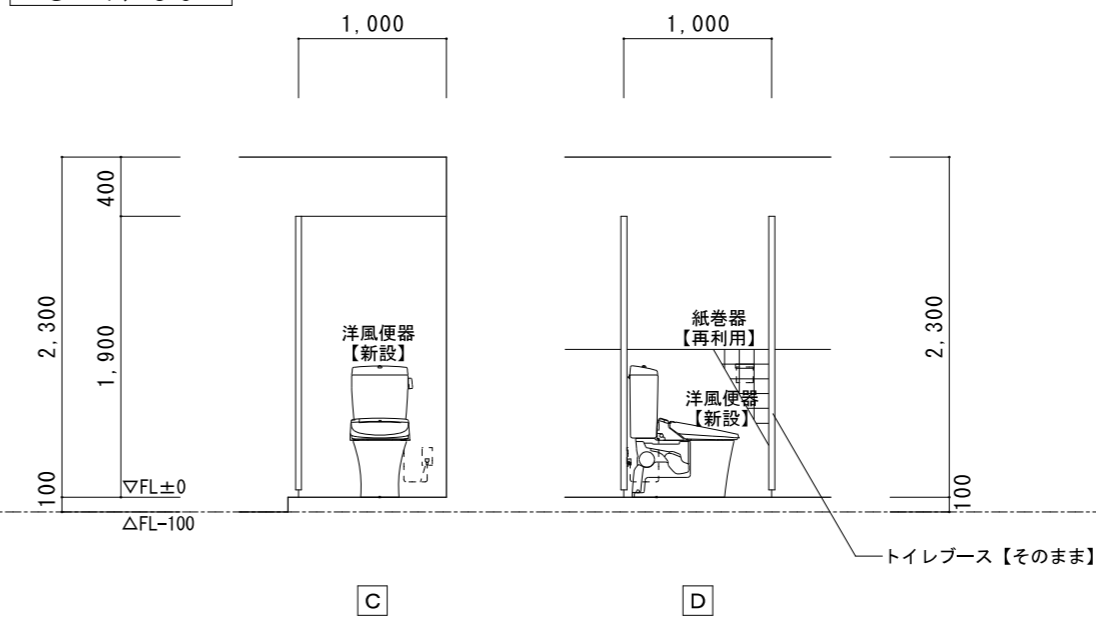


改修トイレを示す

女子便所展開図
S = 1 / 50



男子便所展開図
S = 1 / 50



特記	工事名	すずらん台小学校児童用トイレ及び多目的トイレ整備工事			 白鳳アーキテック 株式会社	1級建築士事務所 登録(三重1-1987号) 〒518-0752 三重県名張市蔵持町原出776-3 TEL 0595-48-6066 FAX 0595-48-6067 E-mail h.a.t@tuba.on.ne.jp	承認		管理建築士	印
	図名	体育館便所 現況・改修後	縮尺 A2 : 1 / 100・50 A3 : 1 / 141・71	図面番号 A-19						
	図面提出日	2023/03/24								

建 具 表 S = 1 / 5 0

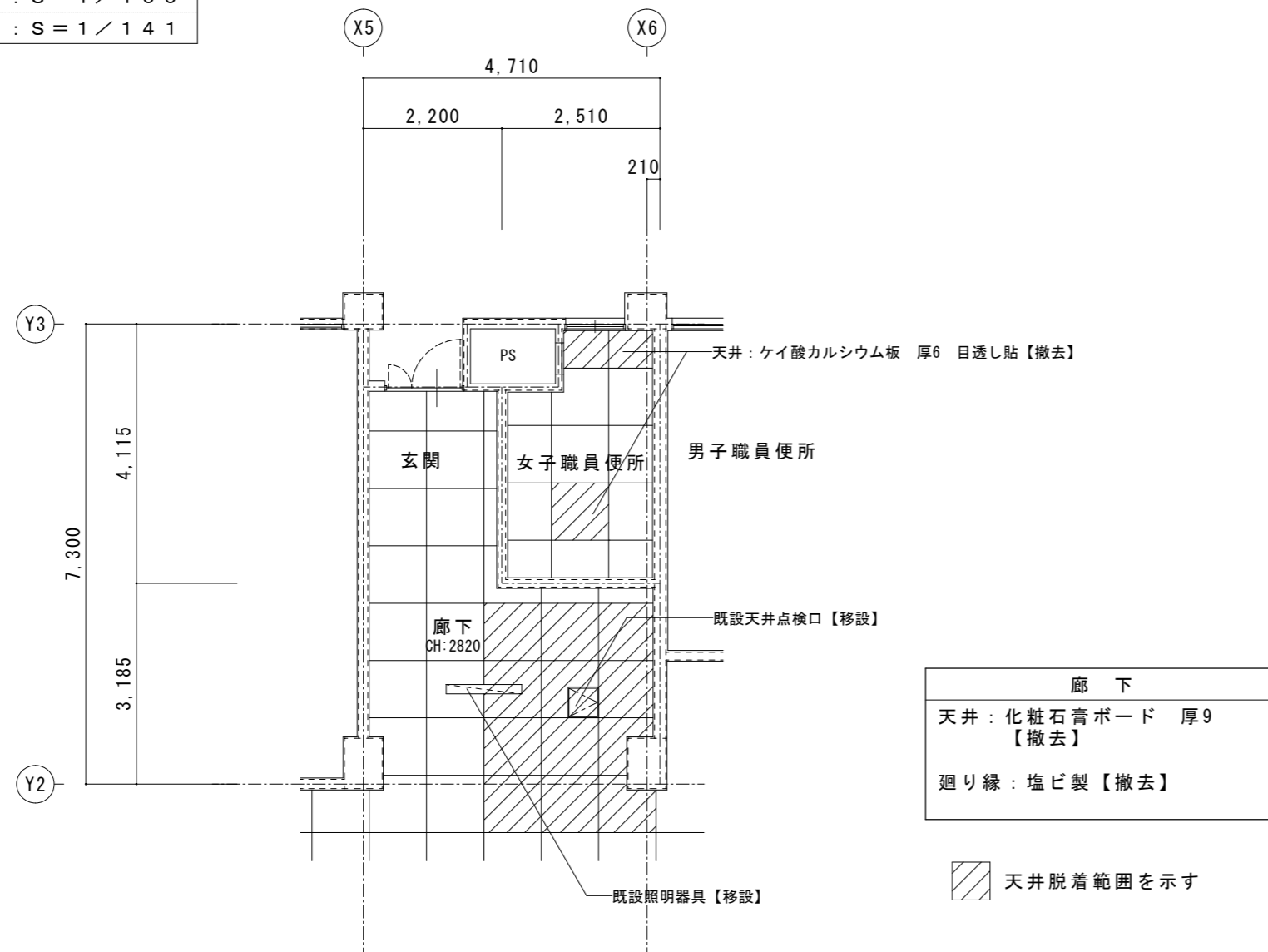
記号	数量	T B - 1	3階男子便所 A	1	T B - 2	3階女子便所 B	1
姿図					<p>< 2 枚 ></p>		
建具	トイレブース		トイレブース				
硝子	-		-				
備考	ポリエステル樹脂化粧板仕上		ポリエステル樹脂化粧板仕上				
金物	ドアエッジ・戸当りエッジ・壁レール・笠木：アルミ製、脚金物：ステンレス製 HL 戸当り金具、表示錠		ドアエッジ・戸当りエッジ・壁レール・笠木：アルミ製、脚金物：ステンレス製 HL 戸当り金具、表示錠				
見込	40		40				
記号	数量	L S D - 1	多目的便所	1			
姿図							
建具	軽量ハンガードア 手動 2連引込み 戸袋ボード納まり						
硝子	型板ガラス 厚4						
備考	化粧鋼板仕上 厚0.6 枠：スチール 厚1.6 焼付塗装、点検カバー：スチール 厚1.2 焼付塗装						
金物	ハンガーローラー、表示付シリンダー錠、大型サムターン、引き棒：SUS L=600 自閉ストッパー、アルミガラリ						
見込	扉：28						
記号	数量						
姿図							
建具							
硝子							
備考							
金物							
見込							

建 具 表 S = 1 / 5 0

記号・数量	T B - 1 1	1階女子便所B	1	T B - 1 2	2階男子便所A B	2	
姿 図	【現況】 	【改修後】 	扉反転 1カ所 丁番交換 1カ所 扉枠交換 1カ所 取っ手交換 1カ所	【現況】 	【改修後】 	扉反転 1カ所 丁番交換 2カ所 扉枠交換 2カ所 取っ手交換 2カ所	
	建 具	トイレブース (脚金物型)		トイレブース (脚金物型)			
	硝 子	-		-			
	備 考	メラミン化粧板 (芯材ペーパーロールコア)	金具変更後のビス穴は、ビス等で穴埋めとする		メラミン化粧板 (芯材ペーパーロールコア)	金具変更後のビス穴は、ビス等で穴埋めとする	
	金 物	樹脂製扉枠【撤去】 ラバトリヒンジ、表示付ラッチ錠、ドア取っ手【撤去】 戸当り金具、サポート・頭つなぎ：各SUS製	アルミ製扉枠【新設】 表示付きスライドラッチ【新設】 外開き用ラバトリヒンジ【新設】		樹脂製扉枠【撤去】 ラバトリヒンジ、表示付ラッチ錠、ドア取っ手【撤去】 戸当り金具、サポート・頭つなぎ：各SUS製	アルミ製扉枠【新設】 表示付きスライドラッチ【新設】 外開き用ラバトリヒンジ【新設】	
見 込	40	-		40	-		
記号・数量	T B - 1 3	2階女子便所A	1	T B - 1 4	2階女子便所B	1	
姿 図	【現況】 	【改修後】 	扉反転 2カ所 丁番交換 2カ所 扉枠交換 3カ所 取っ手交換 3カ所	【現況】 	【改修後】 	扉反転 2カ所 丁番交換 2カ所 扉枠交換 2カ所 取っ手表示【修繕】 1カ所 取っ手交換 2カ所	
	建 具	トイレブース (脚金物型)		トイレブース (脚金物型)			
	硝 子	-		-			
	備 考	メラミン化粧板 (芯材ペーパーロールコア)	金具変更後のビス穴は、ビス等で穴埋めとする		メラミン化粧板 (芯材ペーパーロールコア)	金具変更後のビス穴は、ビス等で穴埋めとする	
	金 物	樹脂製扉枠【撤去】 ラバトリヒンジ、表示付ラッチ錠、ドア取っ手【撤去】 戸当り金具、サポート・頭つなぎ：各SUS製	アルミ製扉枠【新設】 表示付きスライドラッチ【新設】 外開き用ラバトリヒンジ【新設】		樹脂製扉枠【撤去】 ラバトリヒンジ、表示付ラッチ錠、ドア取っ手【撤去】 戸当り金具、サポート・頭つなぎ：各SUS製	アルミ製扉枠【新設】 表示付きスライドラッチ【新設】、取っ手表示 1カ所【修繕】 外開き用ラバトリヒンジ【新設】	
見 込	40	-		40	-		
記号・数量	T B - 1 5	3階女子便所A	1	T B - 1 6	3階男子便所B	1	
姿 図	【現況】 	【改修後】 	扉反転 2カ所 丁番交換 2カ所 扉枠交換 3カ所 取っ手交換 3カ所	【現況】 	【改修後】 	扉反転 1カ所 丁番交換 2カ所 扉枠交換 2カ所 取っ手交換 2カ所	
	建 具	トイレブース (脚金物型)		トイレブース (脚金物型)			
	硝 子	-		-			
	備 考	メラミン化粧板 (芯材ペーパーロールコア)	金具変更後のビス穴は、ビス等で穴埋めとする		メラミン化粧板 (芯材ペーパーロールコア)	金具変更後のビス穴は、ビス等で穴埋めとする	
	金 物	樹脂製扉枠【撤去】 ラバトリヒンジ、表示付ラッチ錠、ドア取っ手【撤去】 戸当り金具、サポート・頭つなぎ：各SUS製	アルミ製扉枠【新設】 表示付きスライドラッチ【新設】 外開き用ラバトリヒンジ【新設】		樹脂製扉枠【撤去】 ラバトリヒンジ、表示付ラッチ錠、ドア取っ手【撤去】 戸当り金具、サポート・頭つなぎ：各SUS製	アルミ製扉枠【新設】 表示付きスライドラッチ【新設】 外開き用ラバトリヒンジ【新設】	
見 込	40	-		40	-		

部分詳細図	<p>1階女子便所B・体育館 床撤去・復旧詳細図 S = 1 / 2 0</p> <p>磁器質25角モザイクタイル貼 下地モルタル 軽量コンクリート 厚100</p> <p>和式便器</p> <p>スラブコンクリート 厚120</p> <p>現 況</p> <p>磁器質25角モザイクタイル貼 下地モルタル 厚30</p> <p>スラブコンクリート 厚220 ワイヤーメッシュ φ6×150角</p> <p>4周差筋アンカー (D10@400 L450)</p> <p>改 修 後</p>	<p>2・3階 床撤去・復旧詳細図 S = 1 / 2 0</p> <p>磁器質25角モザイクタイル貼 下地モルタル 軽量コンクリート 厚180</p> <p>和式便器</p> <p>均しモルタル 厚20 スラブコンクリート 厚120</p> <p>現 況</p> <p>磁器質25角モザイクタイル貼 下地モルタル 厚30</p> <p>軽量コンクリート 厚180 アスファルト塗膜防水 下地モルタル塗</p> <p>スラブコンクリート 厚120 ワイヤーメッシュ φ6×150角</p> <p>4周差筋アンカー (D10@400 L450)</p> <p>改 修 後</p>
部分詳細図	<p>多目的便所 床撤去・復旧詳細図 S = 1 / 2 0</p> <p>ビニールアスベストタイル貼 厚2.0 下地モルタル 厚30</p> <p>土間コンクリート 厚120 鉄筋：タテヨコ D10@200 (シングル)</p> <p>フォームポリエチレンボード 厚25</p> <p>捨てコンクリート 厚30 割栗石 厚120</p> <p>現 況</p> <p>長尺塩ビシート貼 厚2.0 下地モルタル</p> <p>土間コンクリート 厚120 ワイヤーメッシュ φ6×150角 4周差筋アンカー (D10@400 L450)</p> <p>ポリスチレンフォーム 厚25</p> <p>捨てコンクリート 厚30 砕石 RC-40 厚120</p> <p>改 修 後</p>	
部分詳細図		

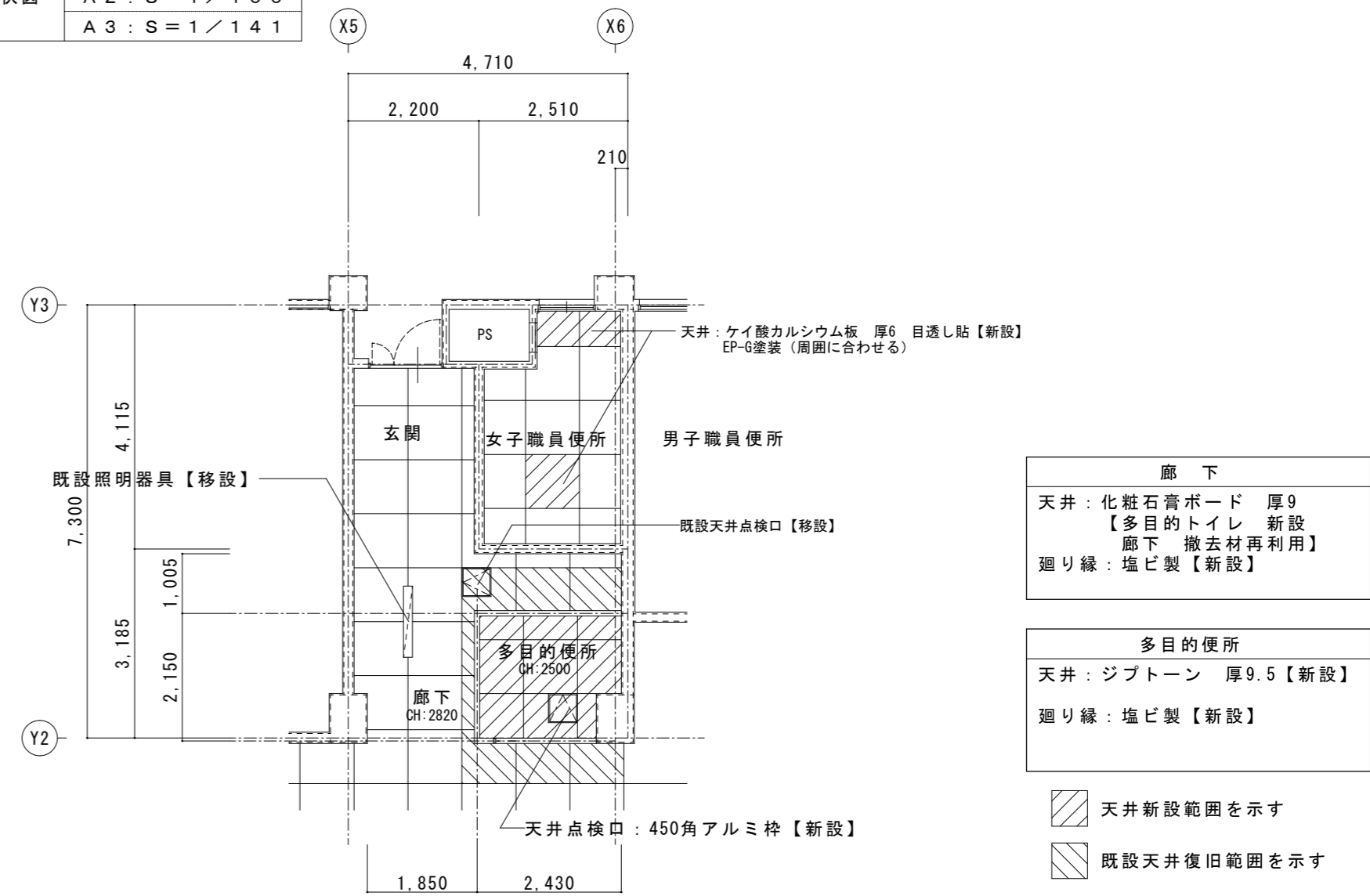
1階多目的便所 天井伏図 現況	A2 : S = 1 / 100 A3 : S = 1 / 141
--------------------	--------------------------------------



廊下
天井：化粧石膏ボード 厚9
【撤去】
廻り縁：塩ビ製【撤去】

天井脱着範囲を示す

1階多目的便所 天井伏図 改修後	A2 : S = 1 / 100 A3 : S = 1 / 141
---------------------	--------------------------------------

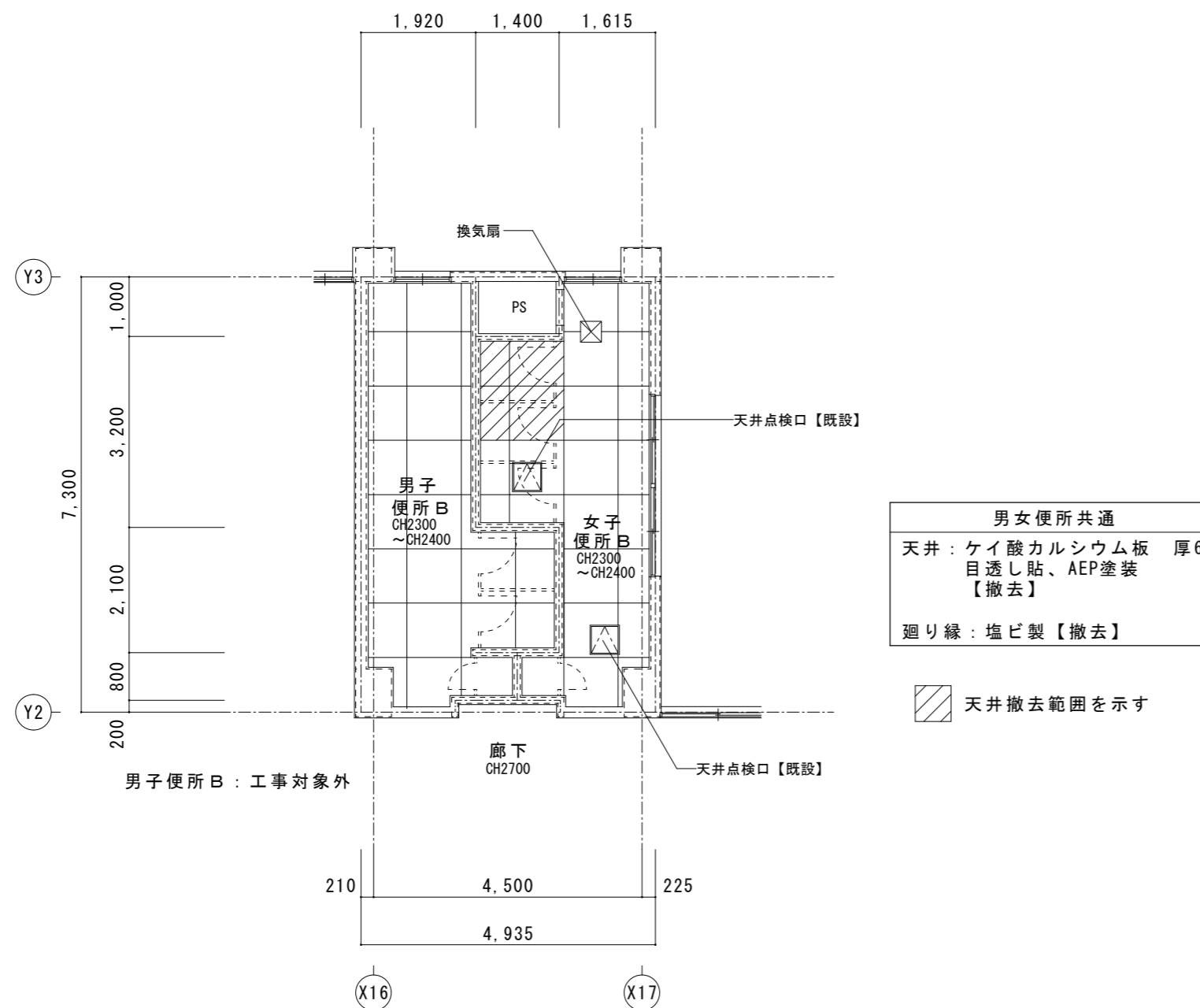


廊下
天井：化粧石膏ボード 厚9
【多目的トイレ 新設
廊下 撤去材再利用】
廻り縁：塩ビ製【新設】

多目的便所
天井：ジプトーン 厚9.5【新設】
廻り縁：塩ビ製【新設】

天井新設範囲を示す
既設天井復旧範囲を示す

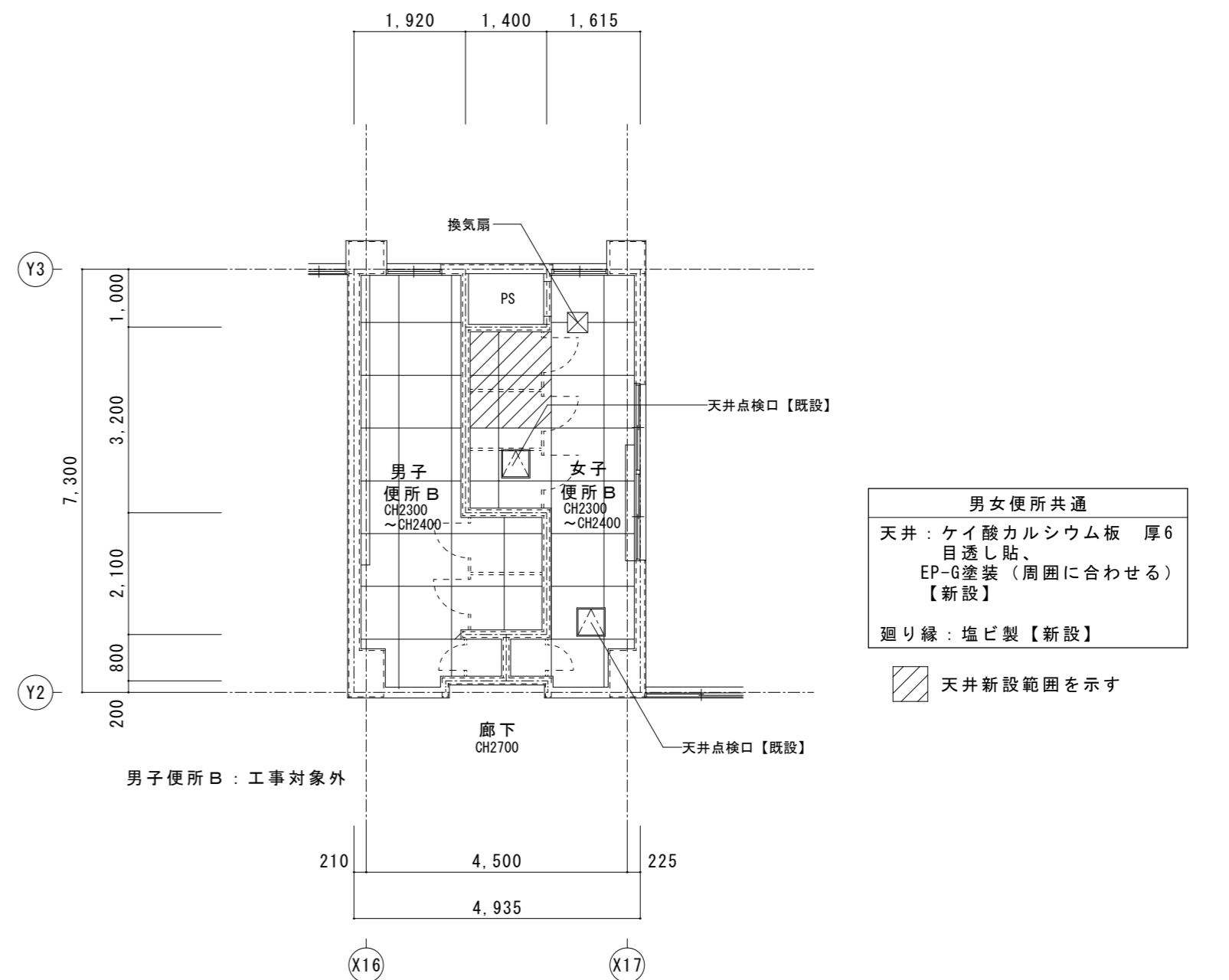
1階便所B 天井伏図 現況	A2 : S = 1 / 100 A3 : S = 1 / 141
------------------	--------------------------------------



男女便所共通
天井：ケイ酸カルシウム板 厚6
目透し貼、AEP塗装
【撤去】
廻り縁：塩ビ製【撤去】

天井撤去範囲を示す

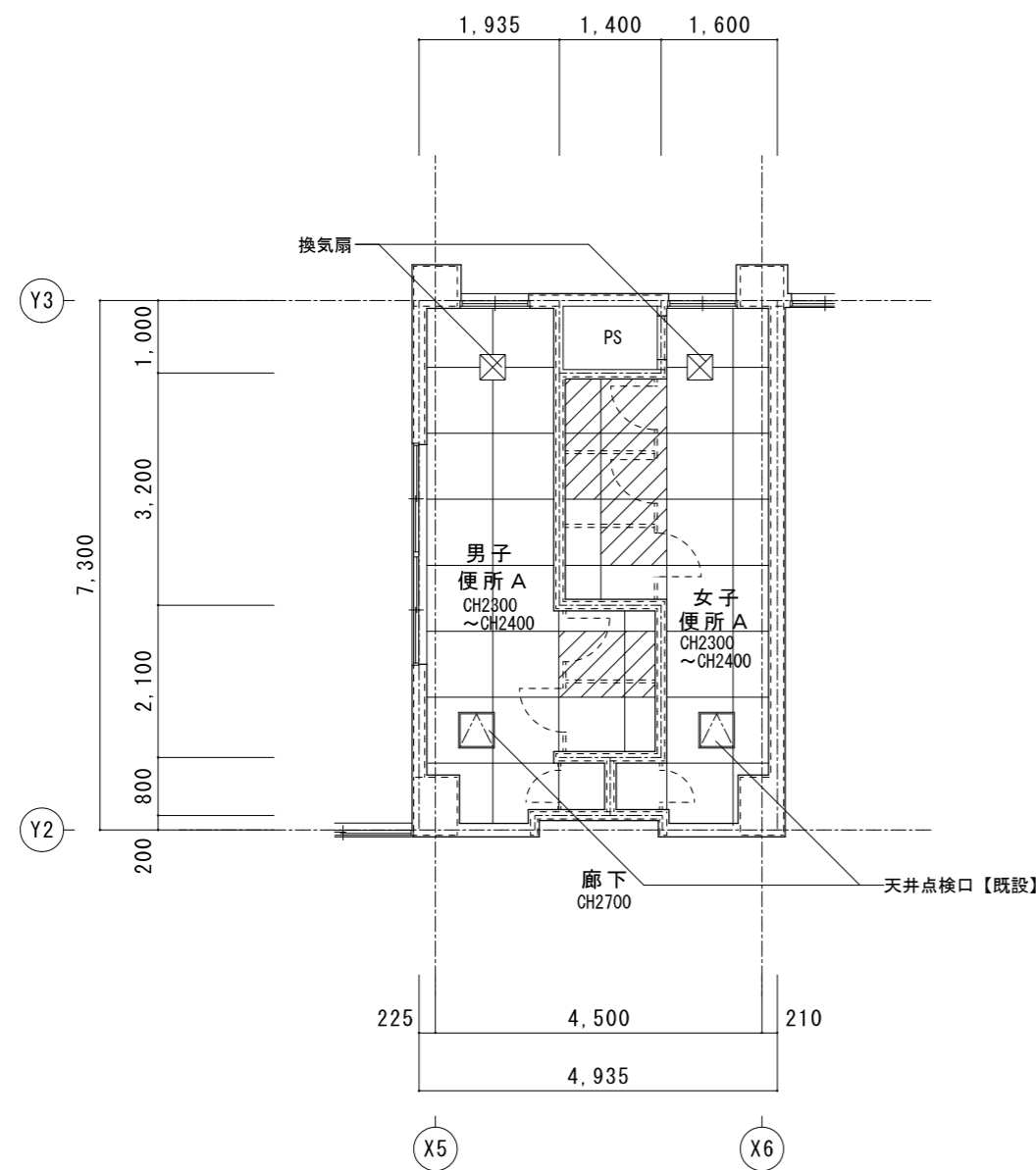
1階便所B 天井伏図 改修後	A2 : S = 1 / 100 A3 : S = 1 / 141
-------------------	--------------------------------------



男女便所共通
天井：ケイ酸カルシウム板 厚6
目透し貼、
EP-G塗装 (周囲に合わせる)
【新設】
廻り縁：塩ビ製【新設】

天井新設範囲を示す

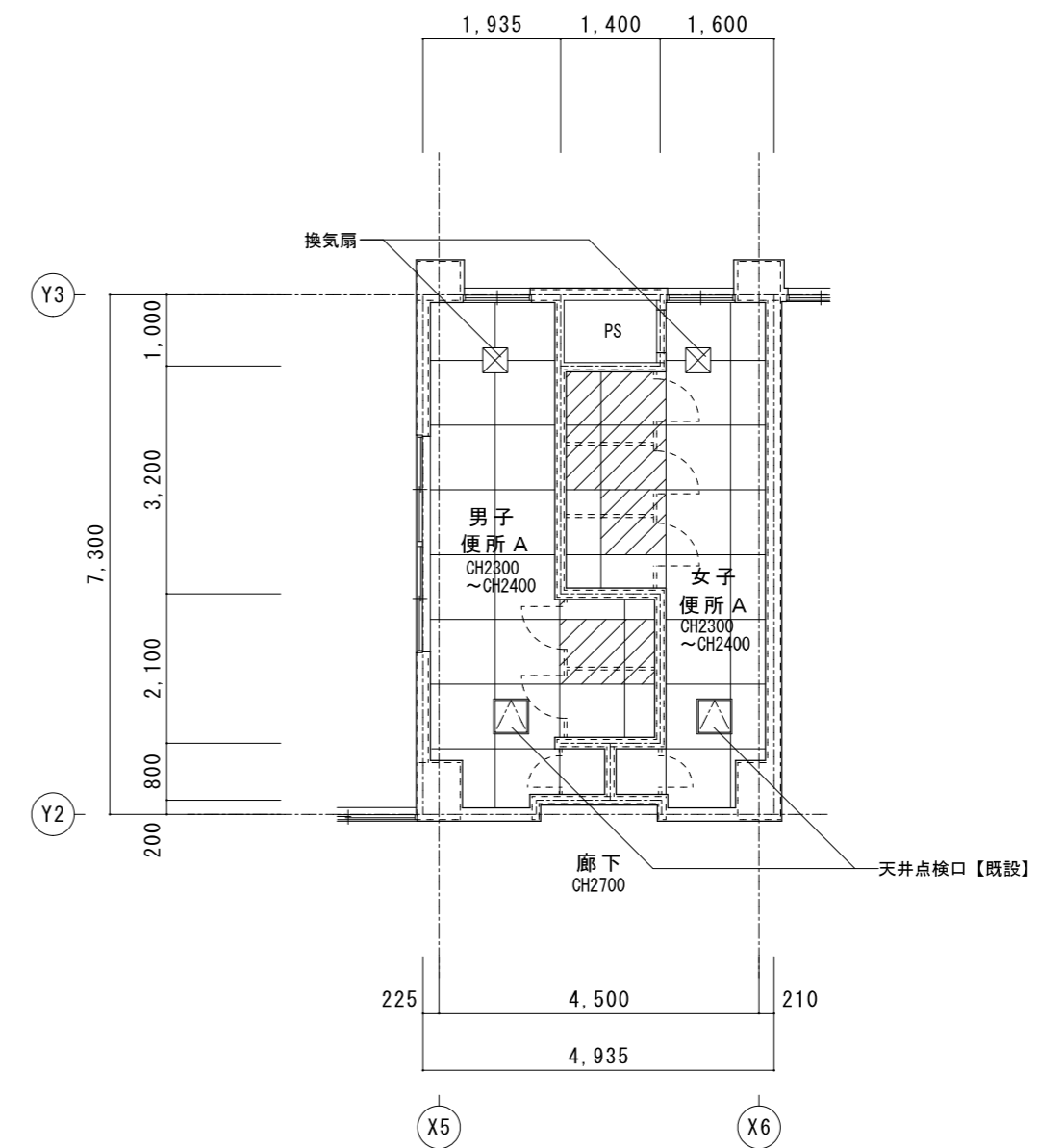
2階便所A 天井伏図 現況	A2 : S=1/100 A3 : S=1/141
------------------	------------------------------



男女便所共通
天井：ケイ酸カルシウム板 厚6
目透し貼、AEP塗装
【撤去】
廻り縁：塩ビ製【撤去】

天井撤去範囲を示す

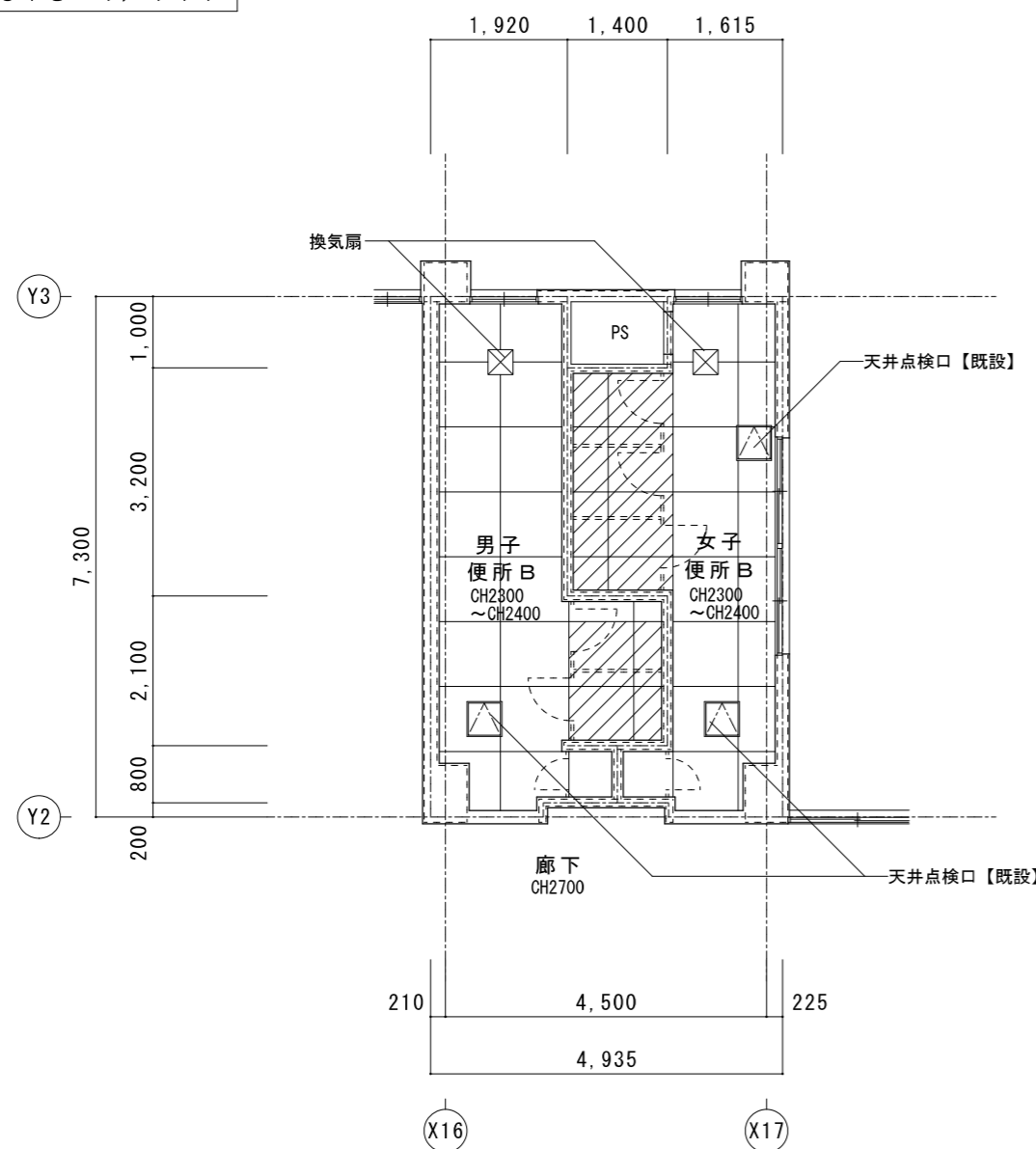
2階便所A 天井伏図 改修後	A2 : S=1/100 A3 : S=1/141
-------------------	------------------------------



男女便所共通
天井：ケイ酸カルシウム板 厚6
目透し貼、
EP-G塗装（周囲に合わせる）
【新設】
廻り縁：塩ビ製【新設】

天井新設範囲を示す

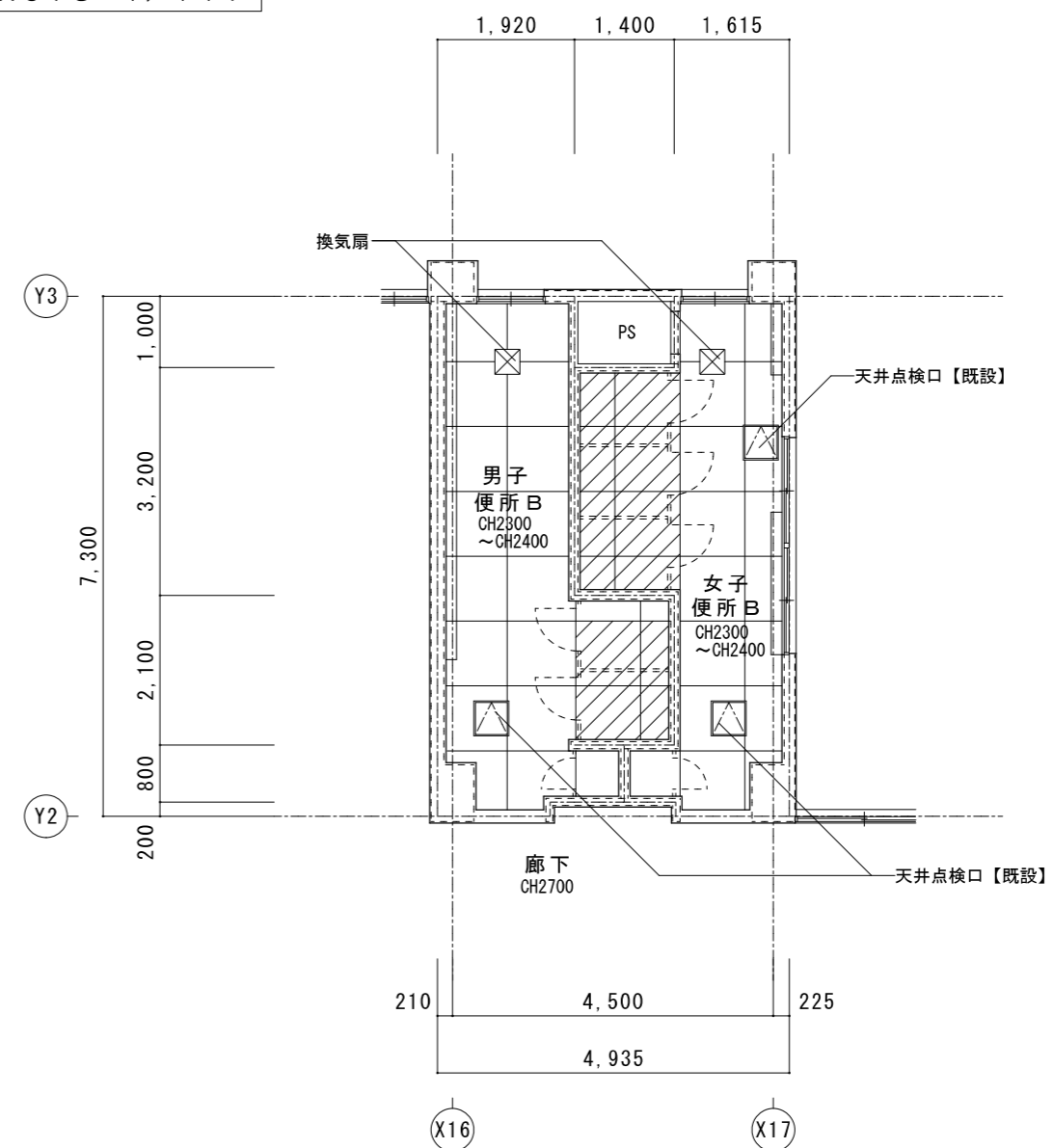
2階便所B 天井伏図 現況	A2 : S=1/100 A3 : S=1/141
------------------	------------------------------



男女便所共通
天井：ケイ酸カルシウム板 厚6
目透し貼、AEP塗装
【撤去】
廻り縁：塩ビ製【撤去】

天井撤去範囲を示す

2階便所B 天井伏図 改修後	A2 : S=1/100 A3 : S=1/141
-------------------	------------------------------

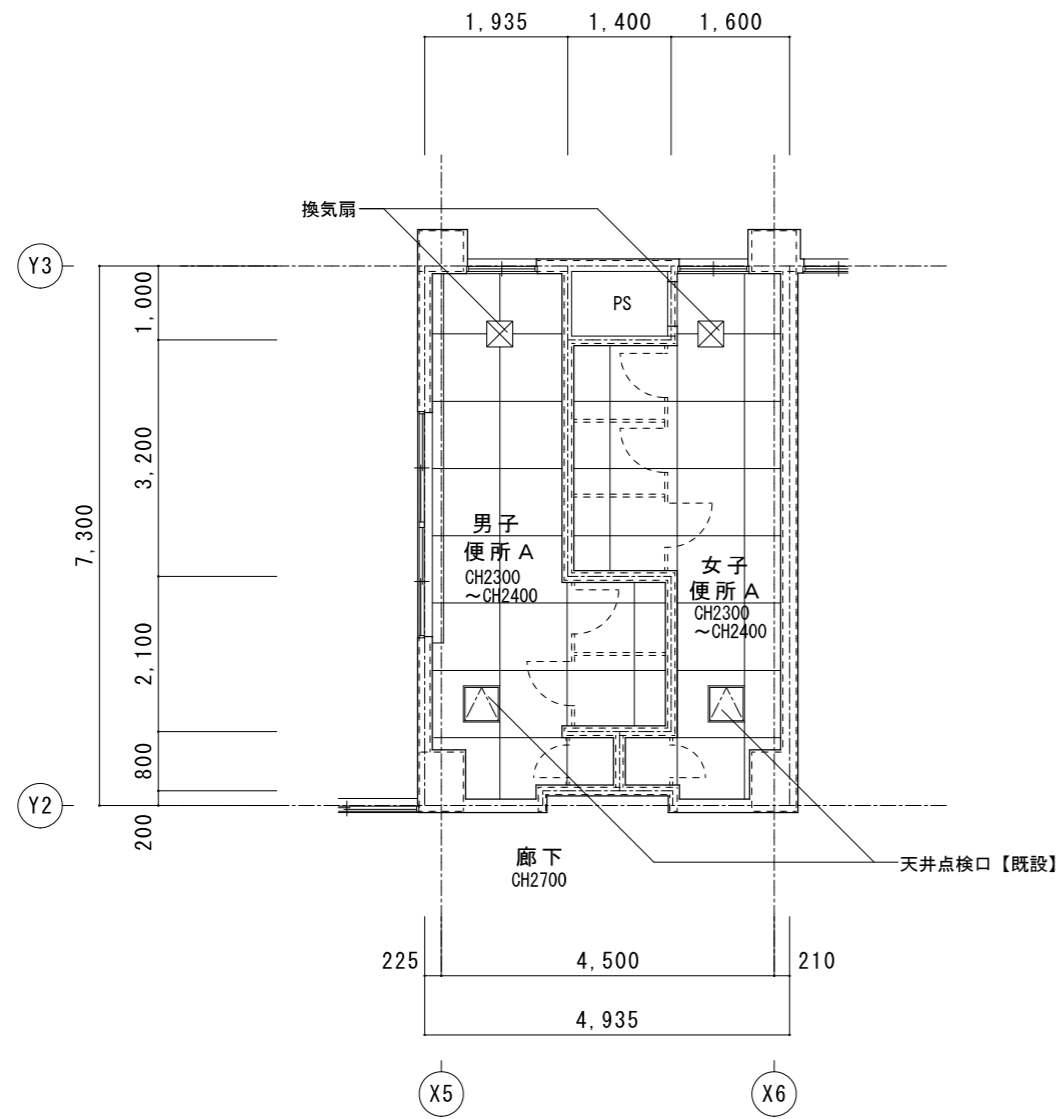


男女便所共通
天井：ケイ酸カルシウム板 厚6
目透し貼、
EP-G塗装（周囲に合わせる）
【新設】
廻り縁：塩ビ製【新設】

天井新設範囲を示す

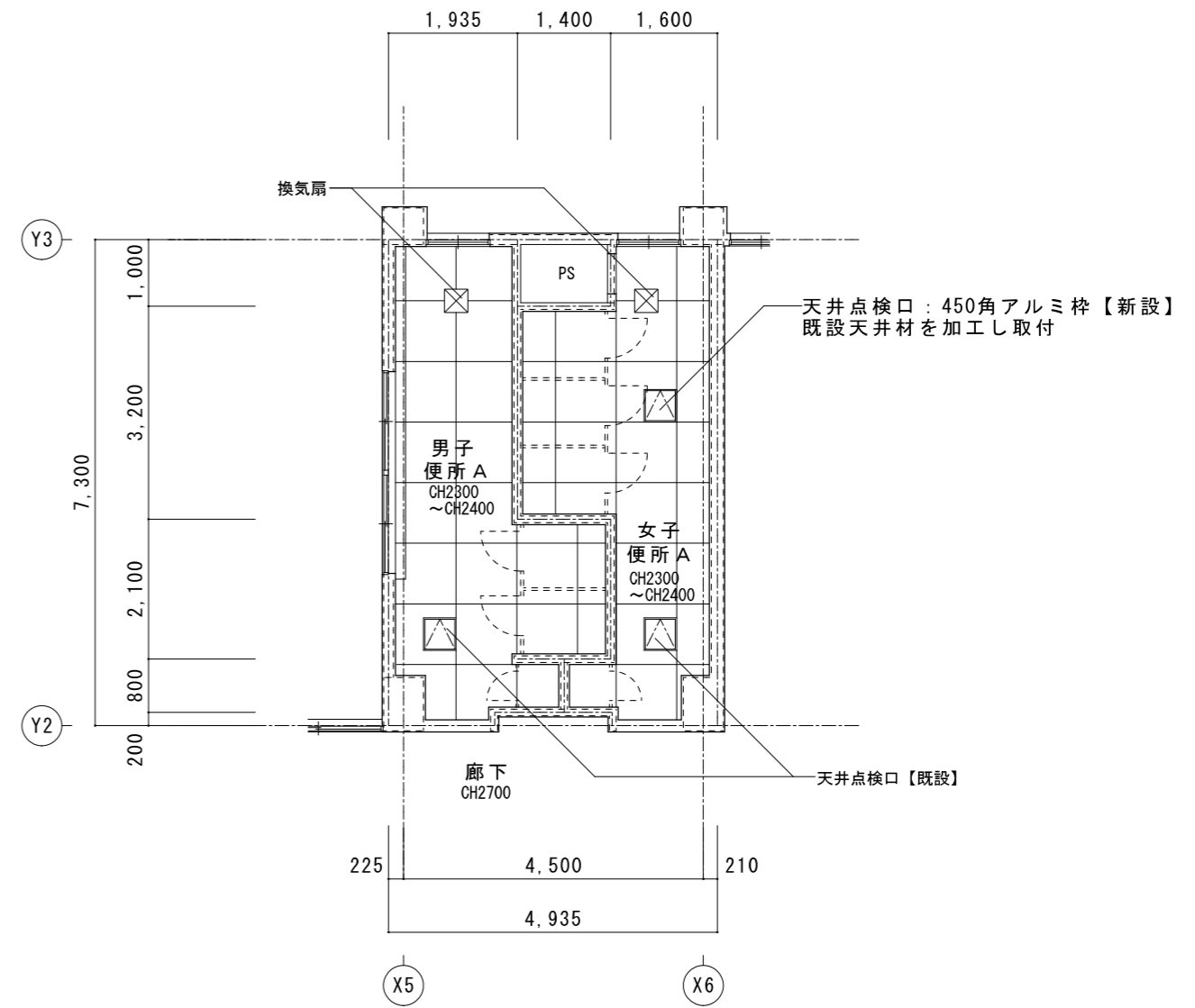
特記	工事名	すずらん台小学校児童用トイレ及び多目的トイレ整備工事			 白鳳アーキテック 株式会社	1級建築士事務所 登録(三重1-1987号) 〒518-0752 三重県名張市蔵持町原出776-3 TEL 0595-48-6066 FAX 0595-48-6067 E-mail h.a.t@tuba.on.ne.jp	承認		管理建築士	印
	図名	2階便所 天井伏図 現況・改修後	縮尺	A2 : 1/100 A3 : 1/141						

3階便所A 天井伏図 現況	A2 : S = 1 / 100 A3 : S = 1 / 141
------------------	--------------------------------------

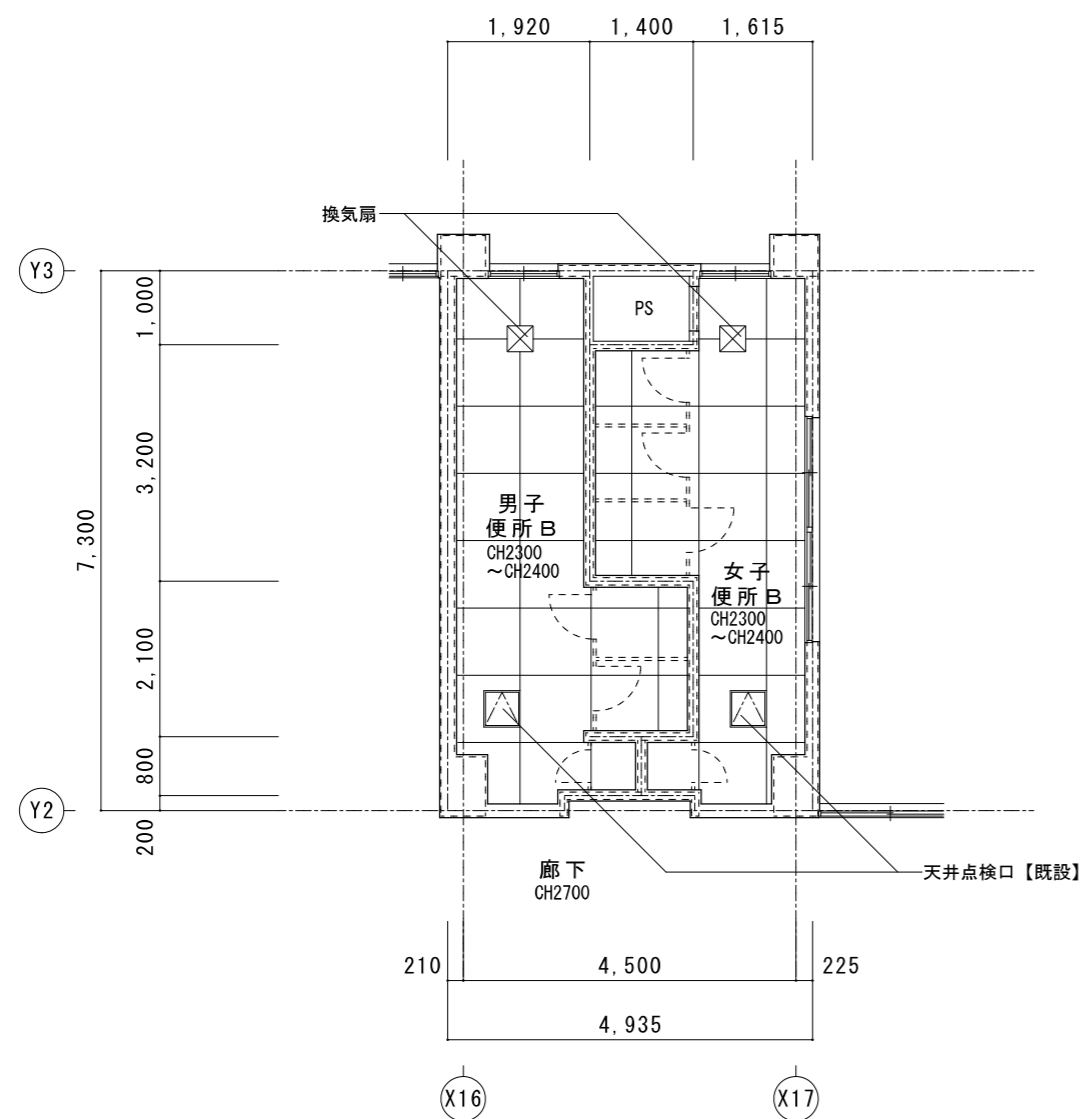


男女便所共通
天井：ケイ酸カルシウム板 厚6
目透し貼、AEP塗装
廻り縁：塩ビ製
【現状のまま】

3階便所A 天井伏図 改修後	A2 : S = 1 / 100 A3 : S = 1 / 141
-------------------	--------------------------------------

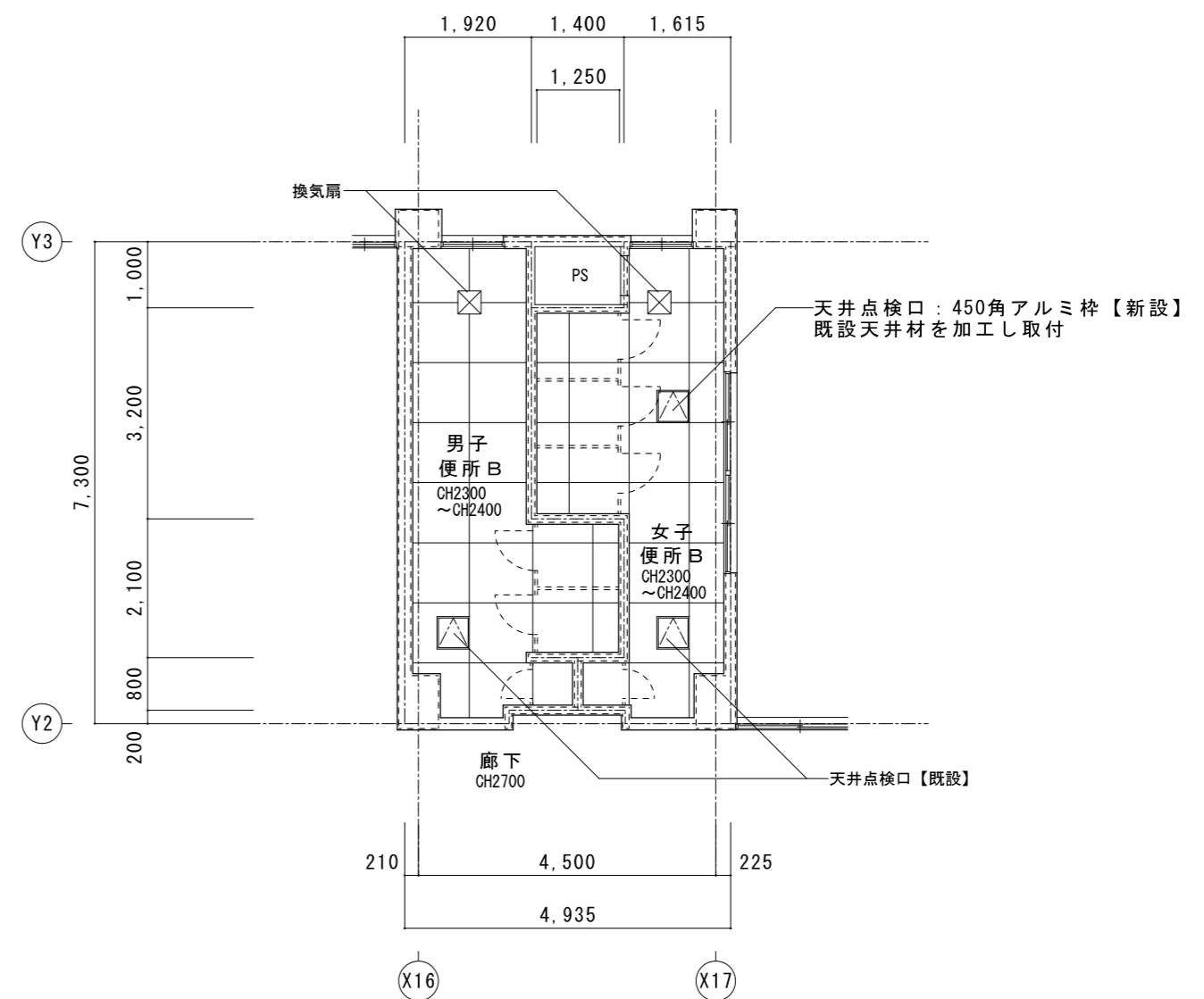


3階便所B 天井伏図 現況	A2 : S = 1 / 100 A3 : S = 1 / 141
------------------	--------------------------------------



男女便所共通
天井：ケイ酸カルシウム板 厚6
目透し貼、AEP塗装
廻り縁：塩ビ製
【現状のまま】

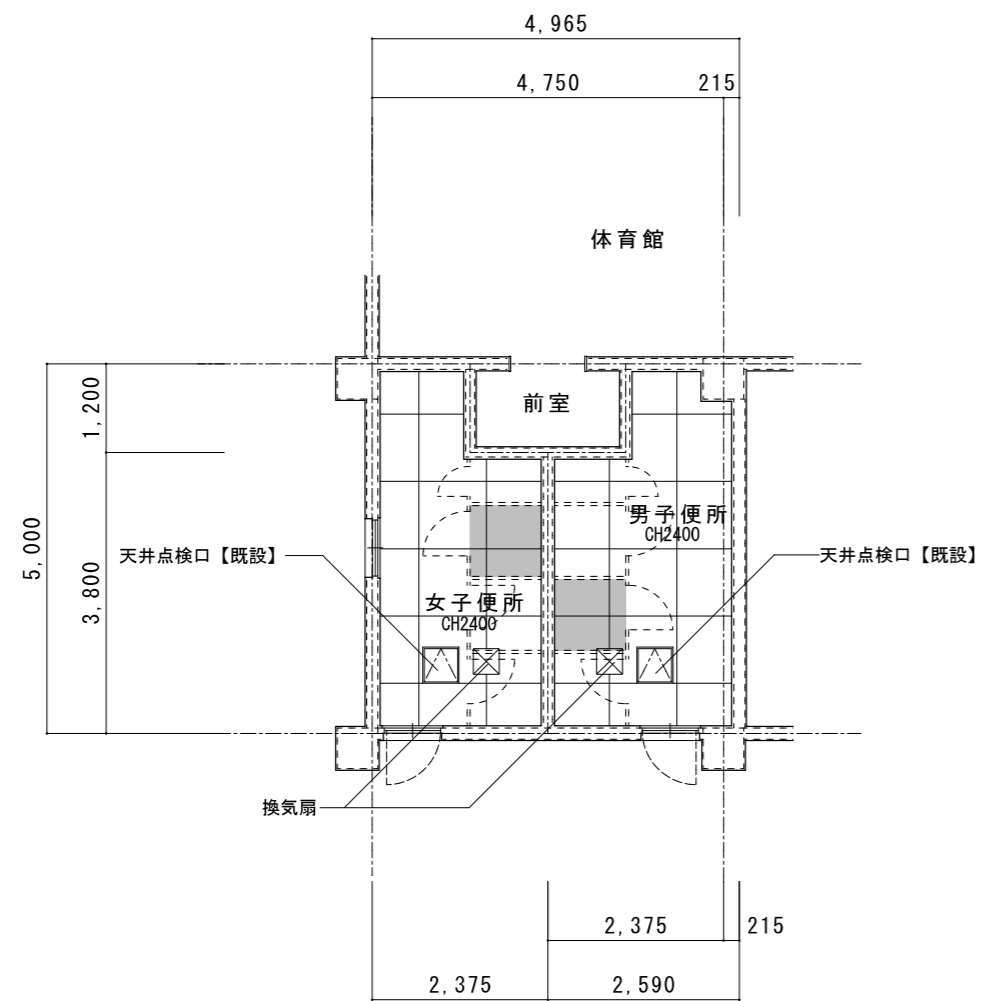
3階便所B 天井伏図 改修後	A2 : S = 1 / 100 A3 : S = 1 / 141
-------------------	--------------------------------------



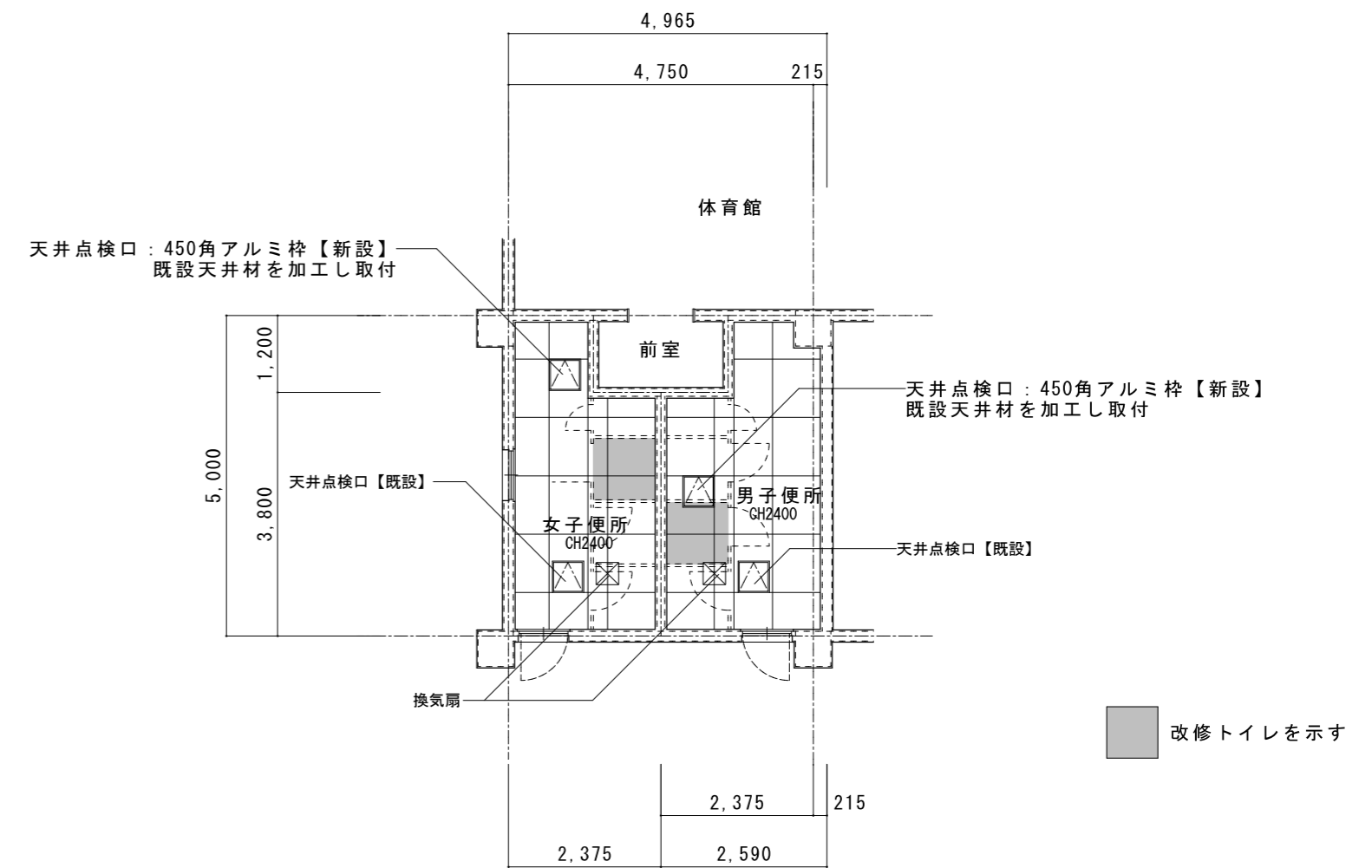
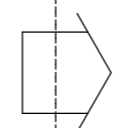
特記	工事名	すずらん台小学校児童用トイレ及び多目的トイレ整備工事			 白鳳アーキテック 株式会社	1級建築士事務所 登録(三重1-1987号) 〒518-0752 三重県名張市蔵持町原出776-3 TEL 0595-48-6066 FAX 0595-48-6067 E-mail h.a.t@tuba.on.ne.jp	承認		管理建築士	印
	図名	3階便所 天井伏図 現況・改修後	縮尺	A2 : 1 / 100 A3 : 1 / 141						
								図面提出日	2023/03/24	

体育館便所 天井伏図	A 2 : S = 1 / 1 0 0
現 況	A 3 : S = 1 / 1 4 1

体育館便所 天井伏図	A 2 : S = 1 / 1 0 0
改修後	A 3 : S = 1 / 1 4 1



男女便所共通
 天井：ケイ酸カルシウム板 厚6
 目透し貼、AEP塗装
 廻り縁：塩ビ製
 【現状のまま】
 改修トイレを示す



特記	工事名	すずらん台小学校児童用トイレ及び多目的トイレ整備工事			 白鳳アーキテック 株式会社	1級建築士事務所 登録(三重1-1987号) 〒518-0752 三重県名張市蔵持町原出776-3 TEL 0595-48-6066 FAX 0595-48-6067 E-mail h.a.t@tuba.on.ne.jp	承認 1級 256630号 重室 敦司	管理建築士 重室
	図名	体育館便所 天井伏図 現況・改修後	縮尺	A 2 : 1 / 1 0 0 A 3 : 1 / 1 4 1				