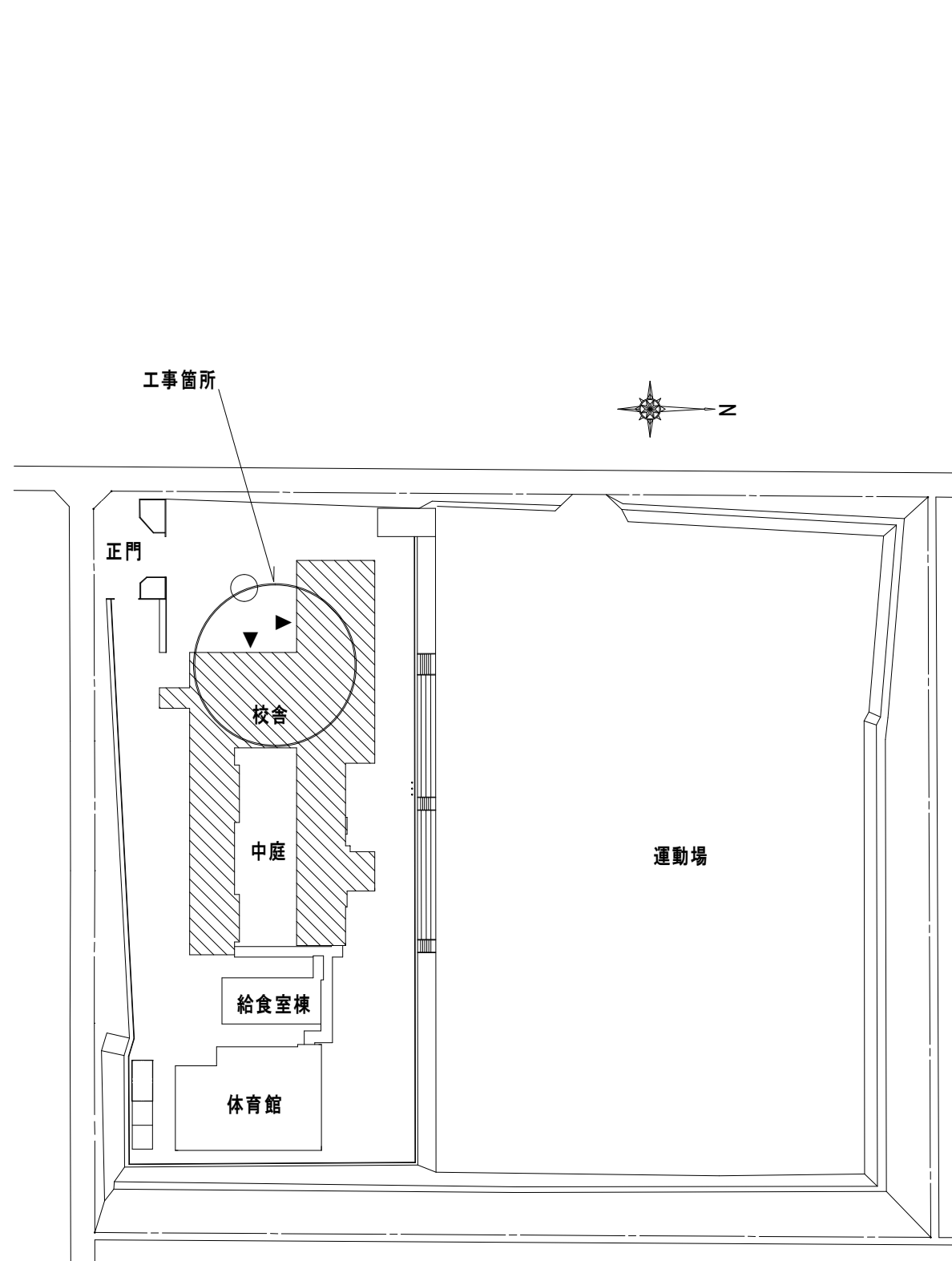
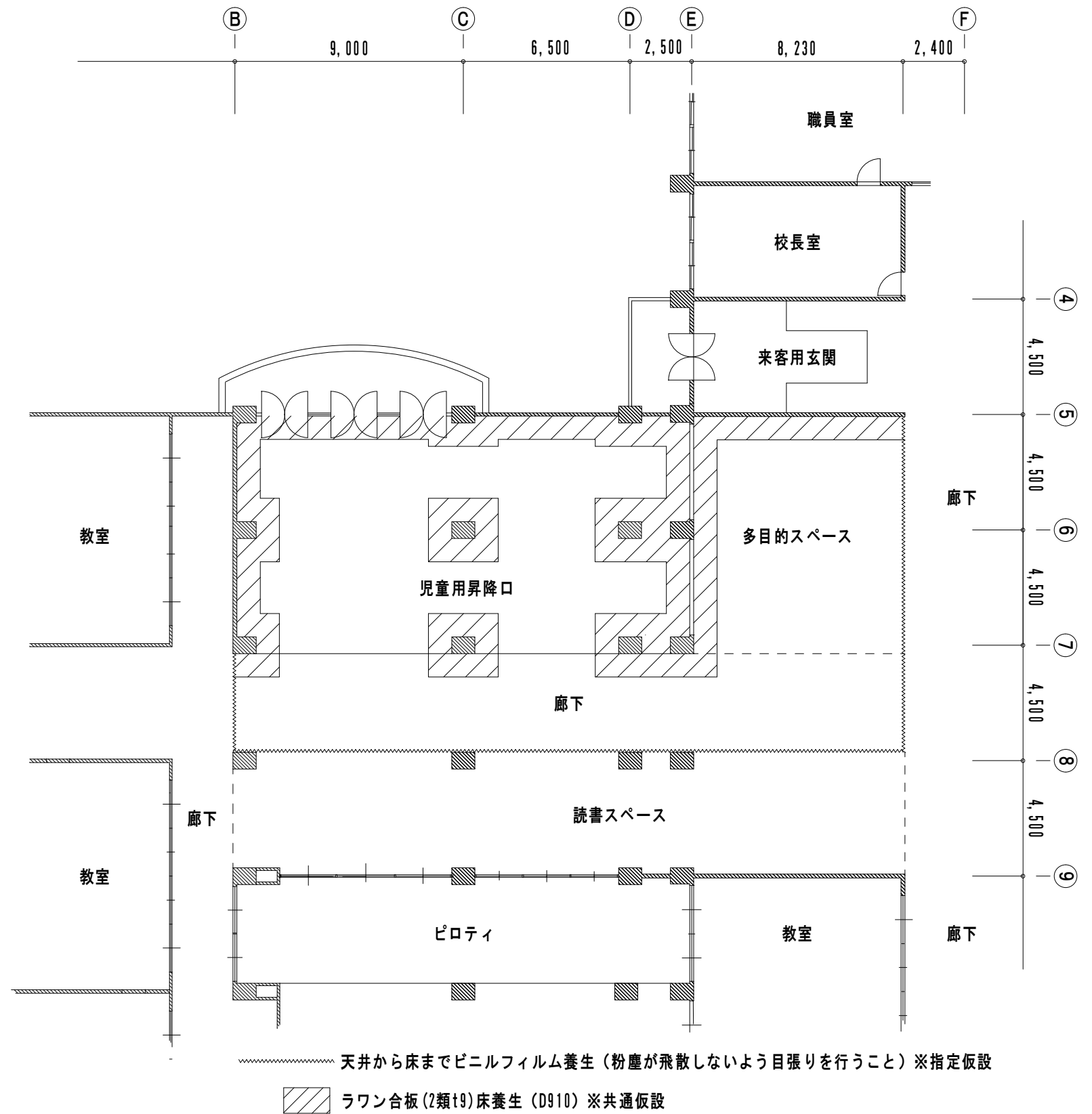


梅が丘小学校昇降口壁改修工事

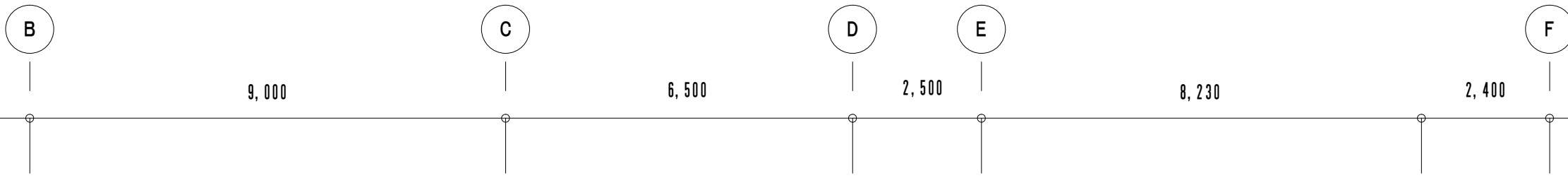


配置図 1:1500

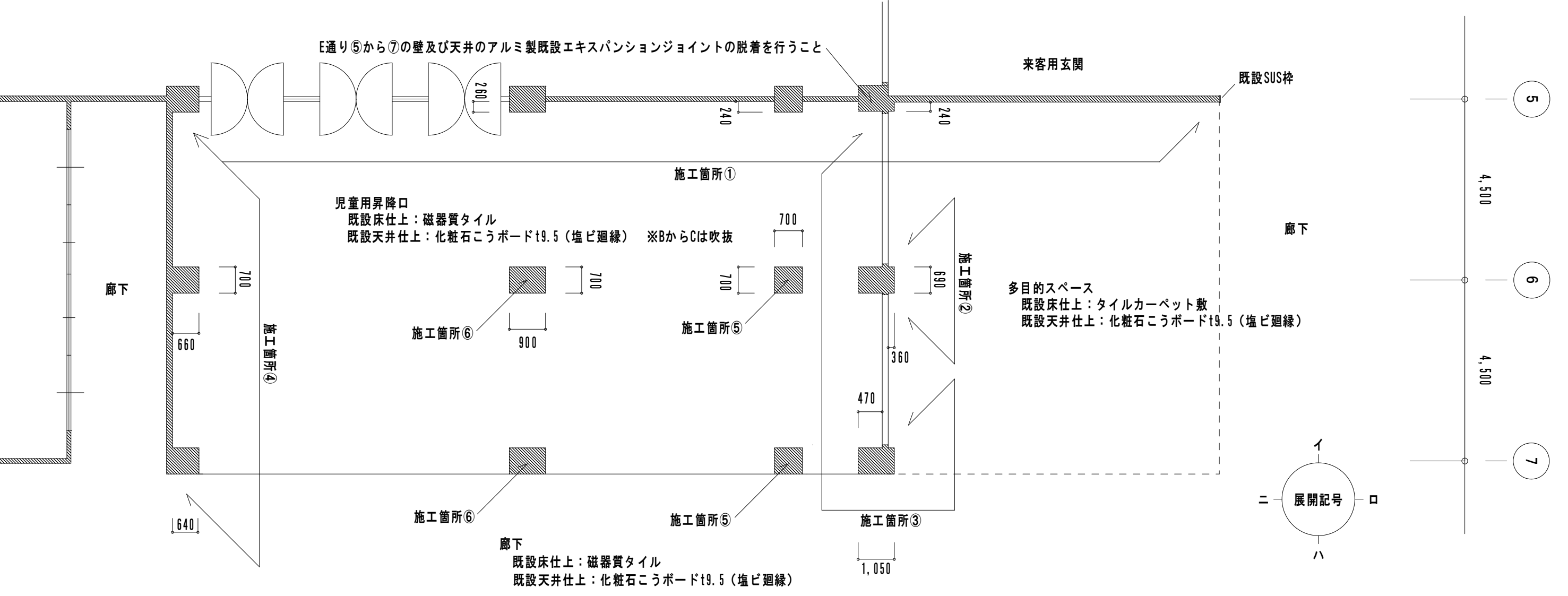
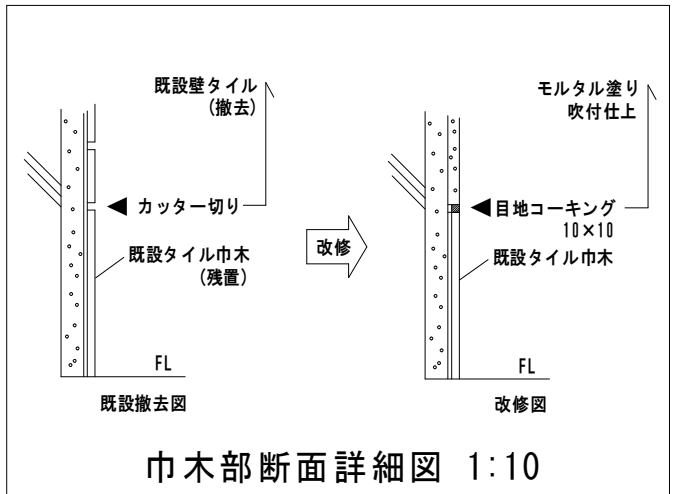


指定仮設図（1階部分平面図） 1:200

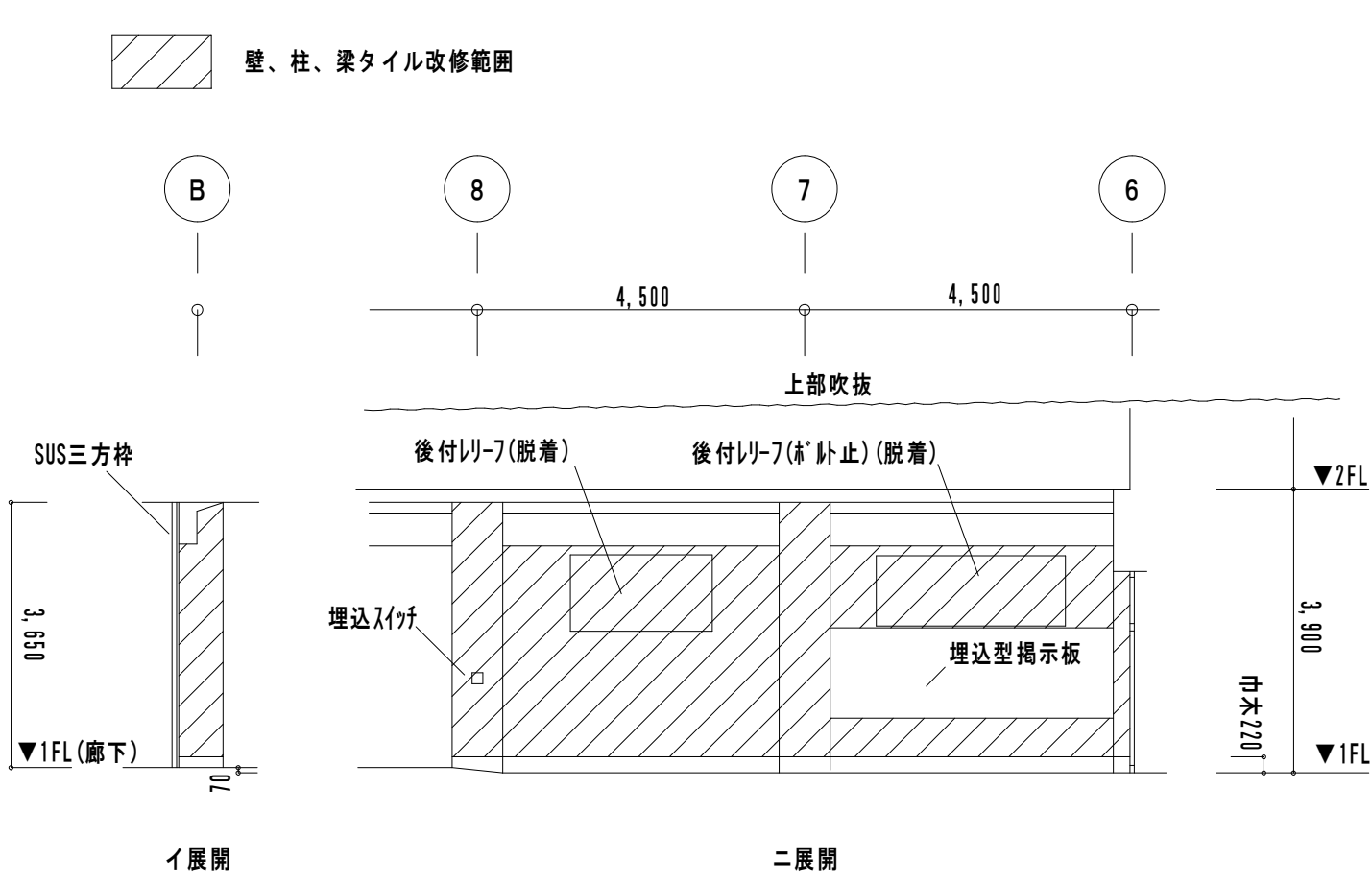
番号	令和5年度()第A-01号	図面名称	図示	名張市教育委員会 教育総務室		作図年月日	R5.5	現調年月日	R5.4	作図	ky	No.	1/3
名称	梅が丘小学校昇降口壁改修工事	縮尺	図示										



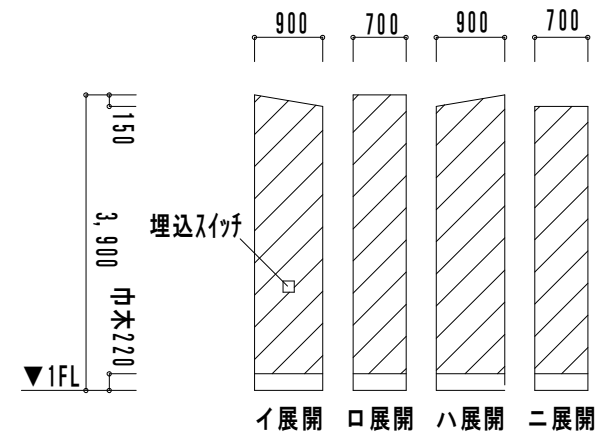
工事概要	※施工箇所は既設壁タイル部分	施工箇所①	施工箇所②	施工箇所③	施工箇所④	施工箇所⑤	施工箇所⑥
壁際部分既設天井材一時撤去復旧及び塩ビ廻縁撤去新設(突付)		○	○	○	○	○	○
既設壁及び天井アルミ製エキスパンションジョイント一時撤去復旧		○		○			
巾木上部カッター切りの上、既設二丁掛壁タイル撤去(貼付モルタル共) ※巾木残し		○	○	○	○	○	○
壁タイル撤去跡、デッキブラシにて水洗い		○	○	○	○	○	○
出隅、梁型(コーナー定木R仕上用)及び巾木上部(コーナー定木C型)コーナーピート設置		○	○	○	○	○	○
コーキング目地10mm×10mm(変性シリコーン)		○	○	○	○	○	○
壁、柱型、梁型モルタル3回塗り金コテ押えt20mm程度 ※後付掲示板等の背面含む		○	○	○	○	○	○
吹付仕上:可とう形複層塗材CE ゆず肌状ローラー塗 水系ウレタン		○	○	○	○	○	○



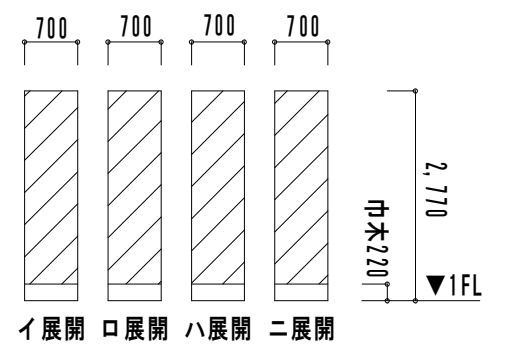
・タイル撤去完了時、水洗い完了時には施工範囲及び粉塵等による影響範囲の清掃を随時行うこと。 ・児童用昇降口の下足箱12台、傘立て24台、すのこ23枚及び多目的スペースの大型家具棟の一時移動復旧についても本工事に含む。 ・B通りからF通り-2,400の5から7の範囲については床養生を行うこと。	番号	令和5年度()第A-01号	図面名称	1階部分詳細図	名張市教育委員会 教育総務室	作図年月日	現調年月日	作図	No.
	名称	梅が丘小学校昇降口壁改修工事	縮尺	1:100		R5.5	R5.4	ky	2/3



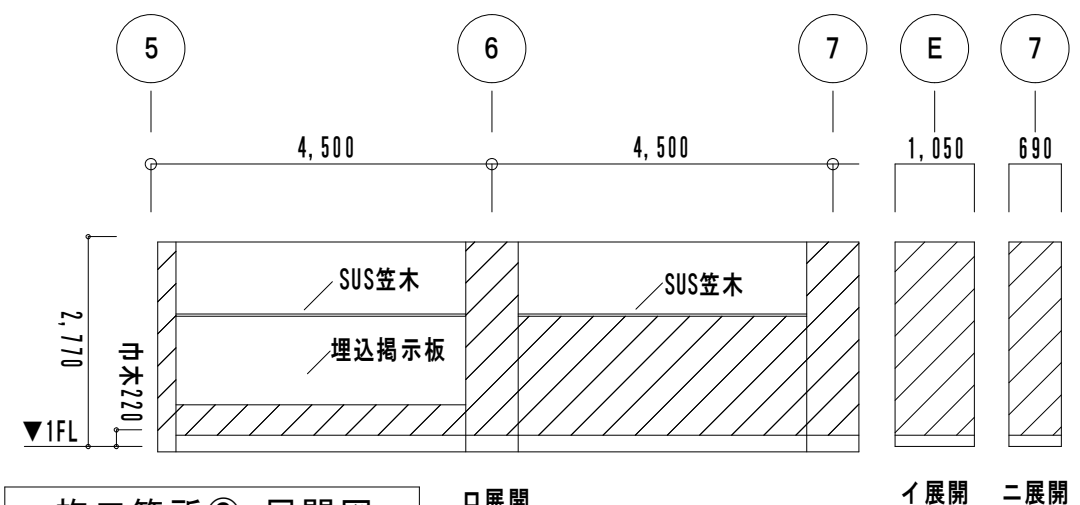
施工箇所④ 展開図



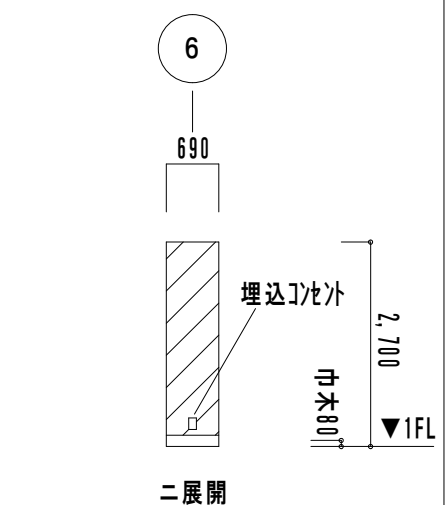
施工箇所⑥ 展開図



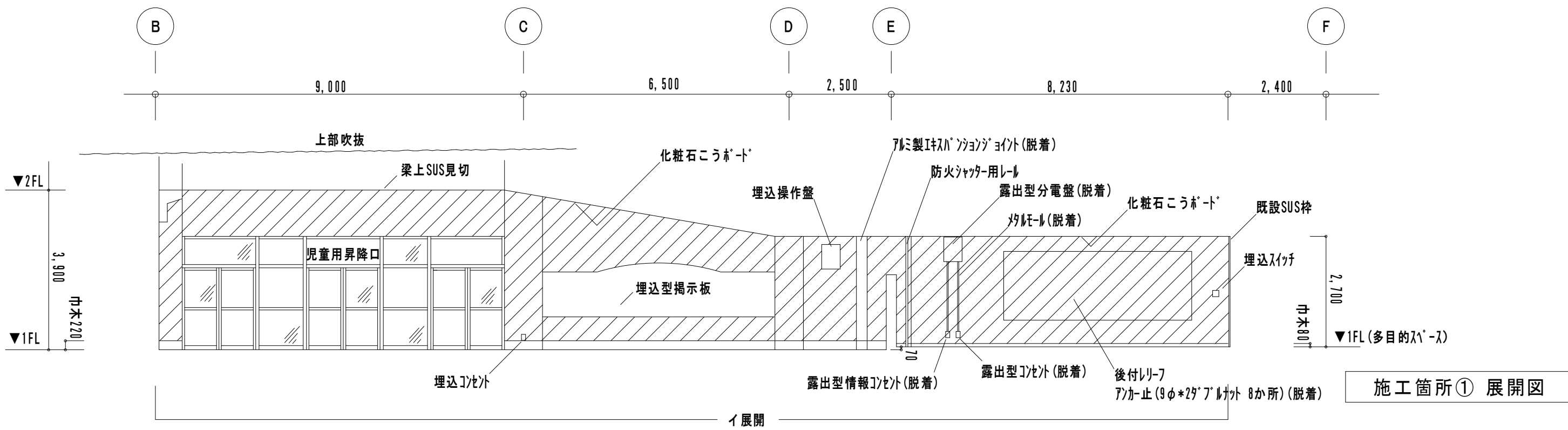
施工箇所⑤ 展開図



施工箇所③ 展開図



施工箇所② 展開図



施工箇所① 展開図

・目地入れ箇所： 既設取合い部、柱際、埋込分電盤・掲示板等の周囲、巾木上部、防火シャッターレール際、縦@2,000以内、横@2,000以内、 その他監督員の指示する箇所 ・施工上当然必要な既設工作物の脱着は本工事に含む。	番号	令和5年度()第A-01号	図面名称	展開図	名張市教育委員会 教育総務室	作図年月日	現調年月日	作図	No.
	名称	梅が丘小学校昇降口壁改修工事	縮尺	1:100		R5.5	R5.4	ky	3/3