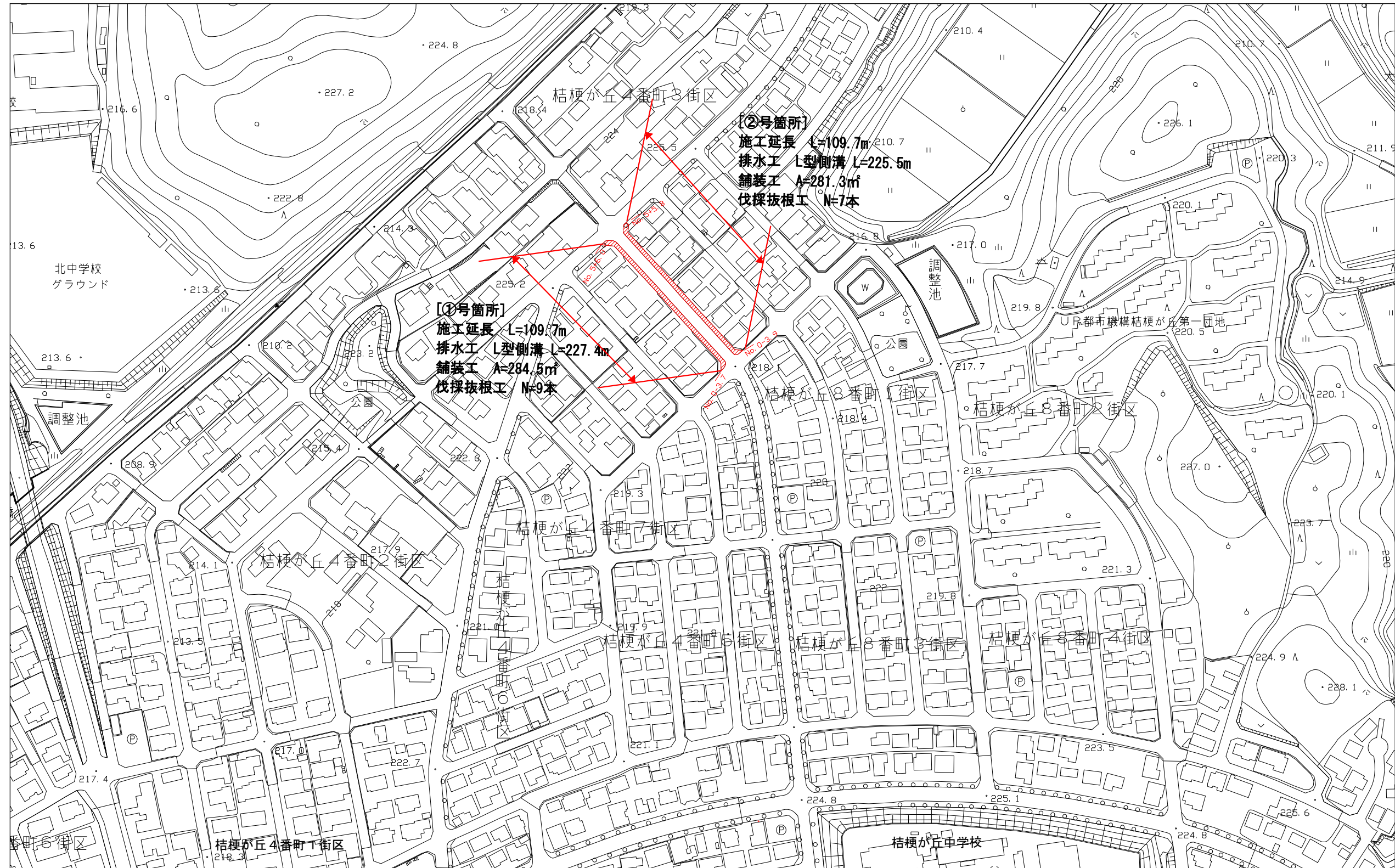


# 平面図

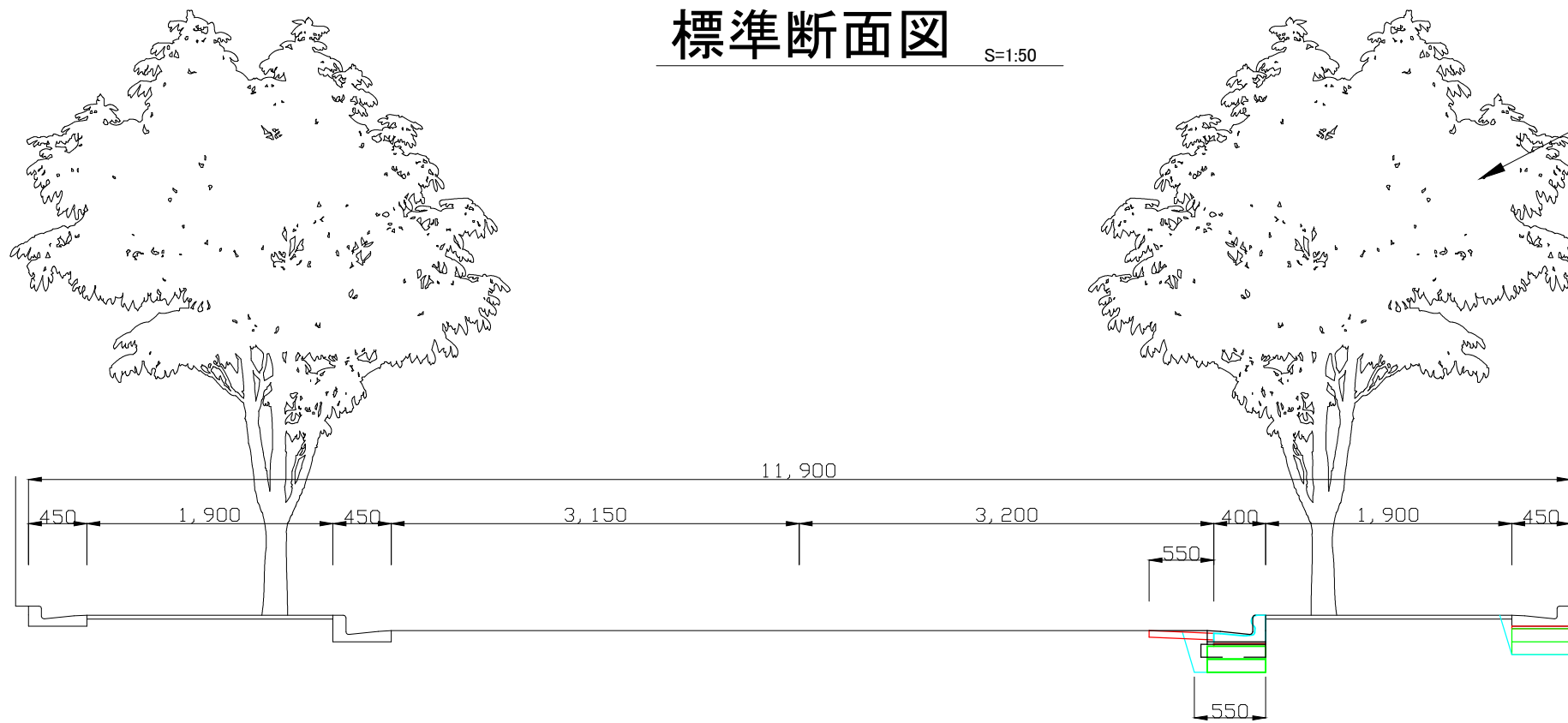
S=1:2,500



工事名	市道桔梗が丘61号線 歩道整備工事		
施工箇所名	名張市 桔梗が丘4番町ほか 地内		
図面の種類	平面図		
縮尺	図示	図面番号	1
<b>名張市</b>			

# 標準断面図

S=1:50



既存街路樹（伐採）

[車道側]

- 床掘 : 0.15m<sup>2</sup>
- 埋戻 (RC-40) : 0.04m<sup>2</sup>
- L型側溝取壊 : 0.05m<sup>2</sup>
- L型側溝取壊 (乗入加工箇所) : 0.03m<sup>2</sup>
- L型側溝均しコンクリート取壊 : 0.05m<sup>2</sup>

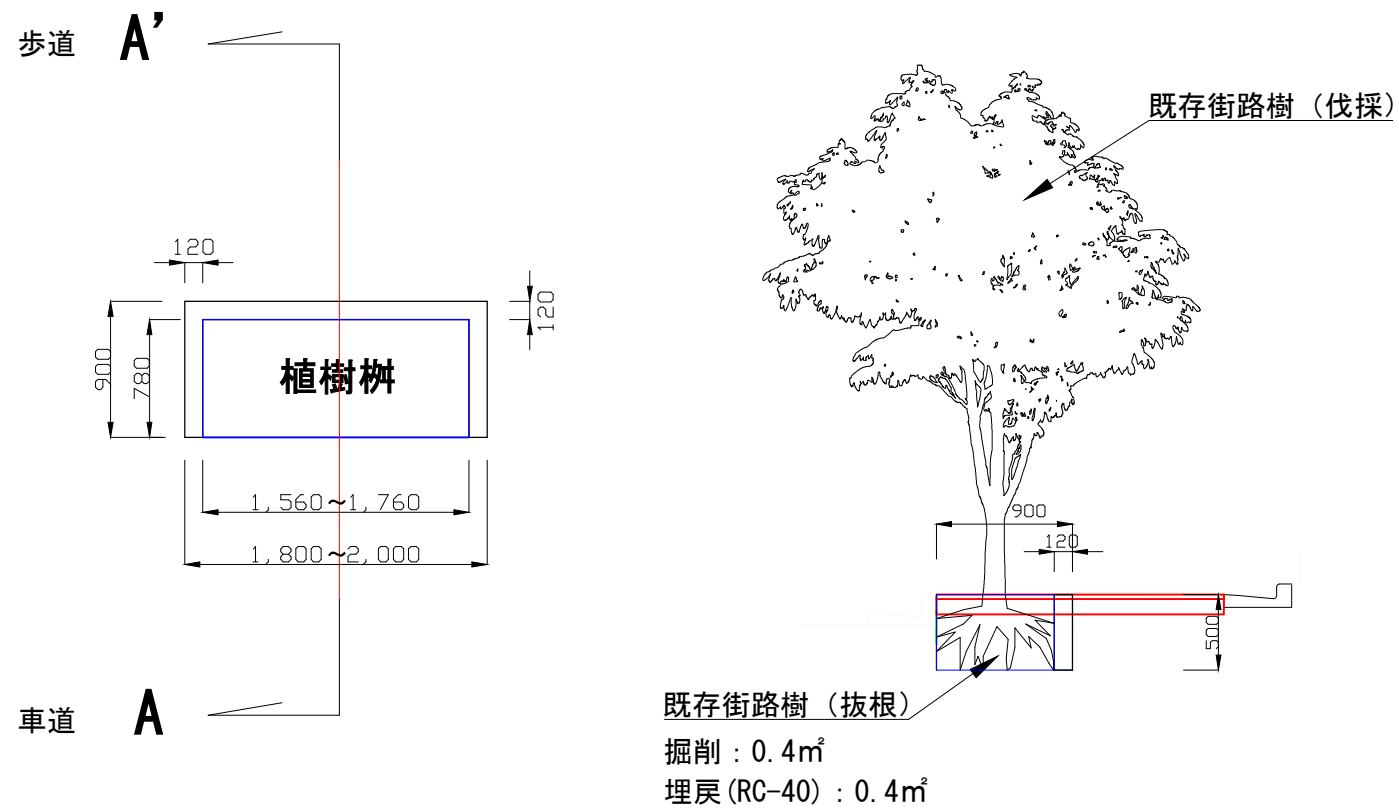
[宅地側]

- 床掘 : 0.05m<sup>2</sup> (標準部)
- 床掘 : 0.10m<sup>2</sup> (乗入部)
- L型側溝取壊 : 0.04m<sup>2</sup>
- L型側溝取壊 (乗入加工箇所) : 0.03m<sup>2</sup>

# 伐採抜根工法図

S=1:50

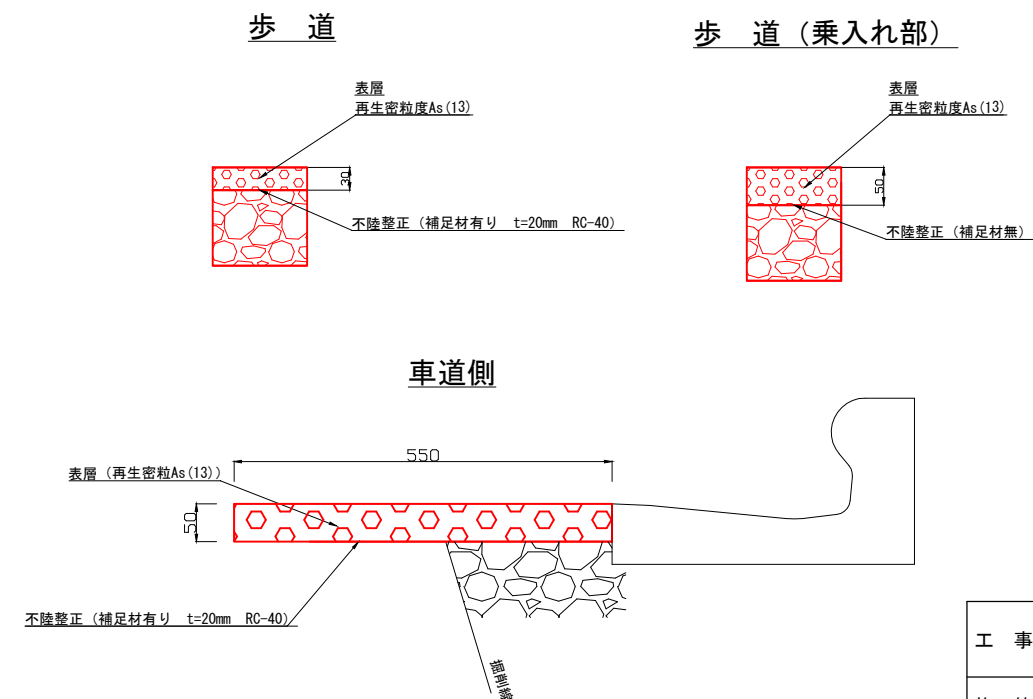
A-A' 断面



- 既存街路樹（抜根）
- 掘削 : 0.4m<sup>2</sup>
- 埋戻 (RC-40) : 0.4m<sup>2</sup>

# 舗装構成図

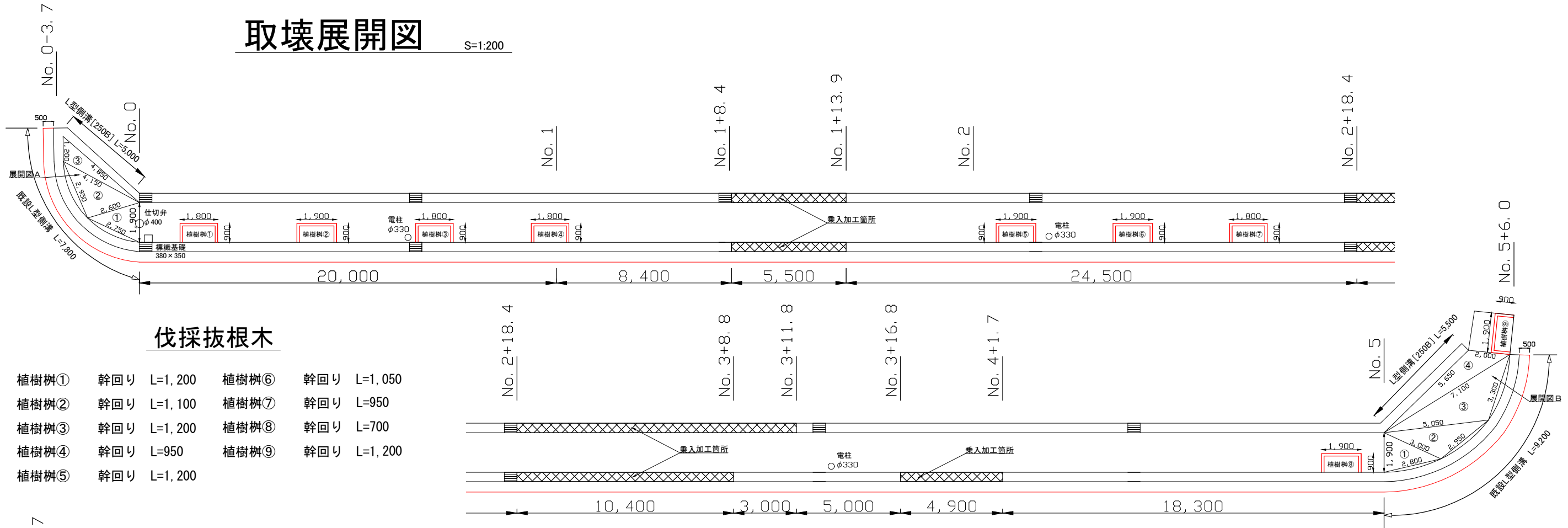
S=1:10



工事名	市道桔梗が丘61号線 歩道整備工事		
施工箇所名	名張市 桔梗が丘4番町ほか 地内		
図面の種類	標準断面図・舗装構成図・工法図		
縮尺	図示	図面番号	2
<b>名 張 市</b>			

# 取壊展開図

S=1:200

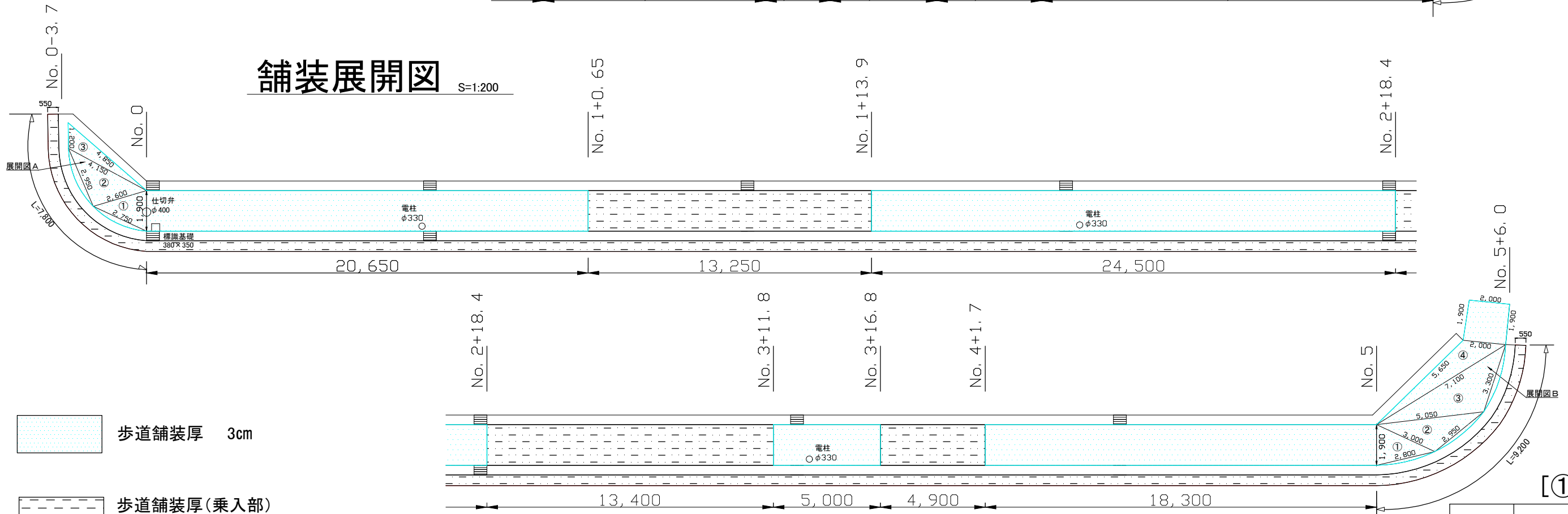


## 伐採根木

- 植樹樹① 幹回り L=1,200
- 植樹樹② 幹回り L=1,100
- 植樹樹③ 幹回り L=1,200
- 植樹樹④ 幹回り L=950
- 植樹樹⑤ 幹回り L=1,200
- 植樹樹⑥ 幹回り L=1,050
- 植樹樹⑦ 幹回り L=950
- 植樹樹⑧ 幹回り L=700
- 植樹樹⑨ 幹回り L=1,200

# 舗装展開図

S=1:200



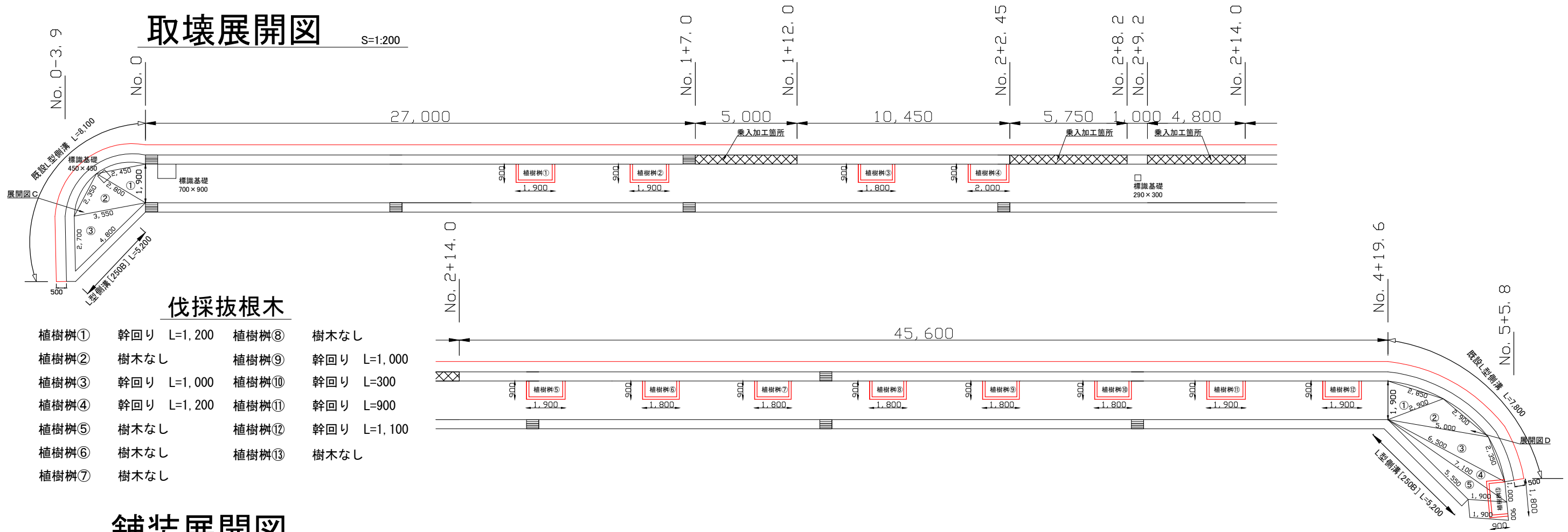
- 歩道舗装厚 3cm
- 歩道舗装厚(乗入部) 車道舗装厚 5cm

〔①号箇所〕

工事名	市道桔梗が丘61号線 歩道整備工事
施工箇所名	名張市 桔梗が丘4番町ほか 地内
図面の種類	取壊展開図・舗装展開図
縮尺	図示 図面番号 3
<b>名張市</b>	

# 取壊展開図

S=1:200

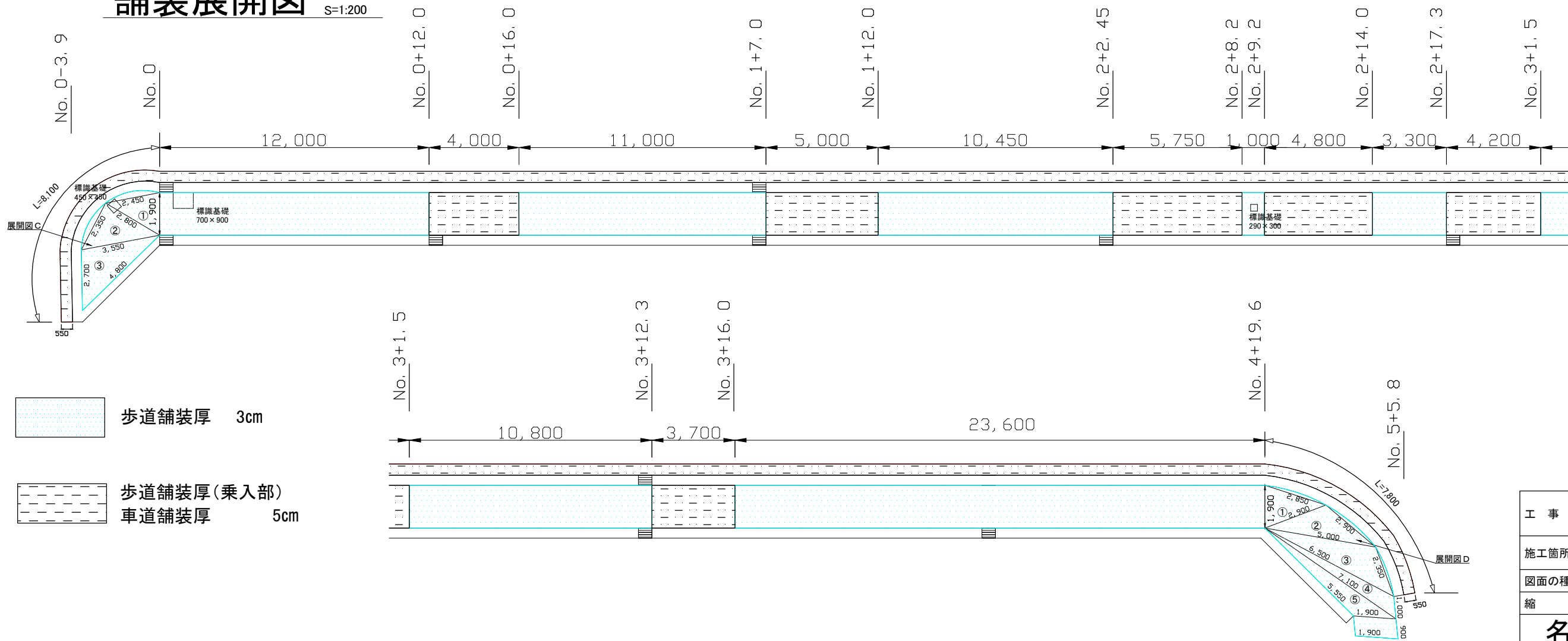


## 伐採抜根木

- |      |             |      |             |
|------|-------------|------|-------------|
| 植樹樹① | 幹回り L=1,200 | 植樹樹⑧ | 樹木なし        |
| 植樹樹② | 樹木なし        | 植樹樹⑨ | 幹回り L=1,000 |
| 植樹樹③ | 幹回り L=1,000 | 植樹樹⑩ | 幹回り L=300   |
| 植樹樹④ | 幹回り L=1,200 | 植樹樹⑪ | 幹回り L=900   |
| 植樹樹⑤ | 樹木なし        | 植樹樹⑫ | 幹回り L=1,100 |
| 植樹樹⑥ | 樹木なし        | 植樹樹⑬ | 樹木なし        |
| 植樹樹⑦ | 樹木なし        |      |             |

# 舗装展開図

S=1:200



## 【②号箇所】

工事名	市道桔梗が丘61号線 歩道整備工事		
施工箇所名	名張市 桔梗が丘4番町ほか 地内		
図面の種類	取壊展開図・舗装展開図		
縮尺	図示	図面番号	4
<b>名 張 市</b>			



# 排水構造物展開図

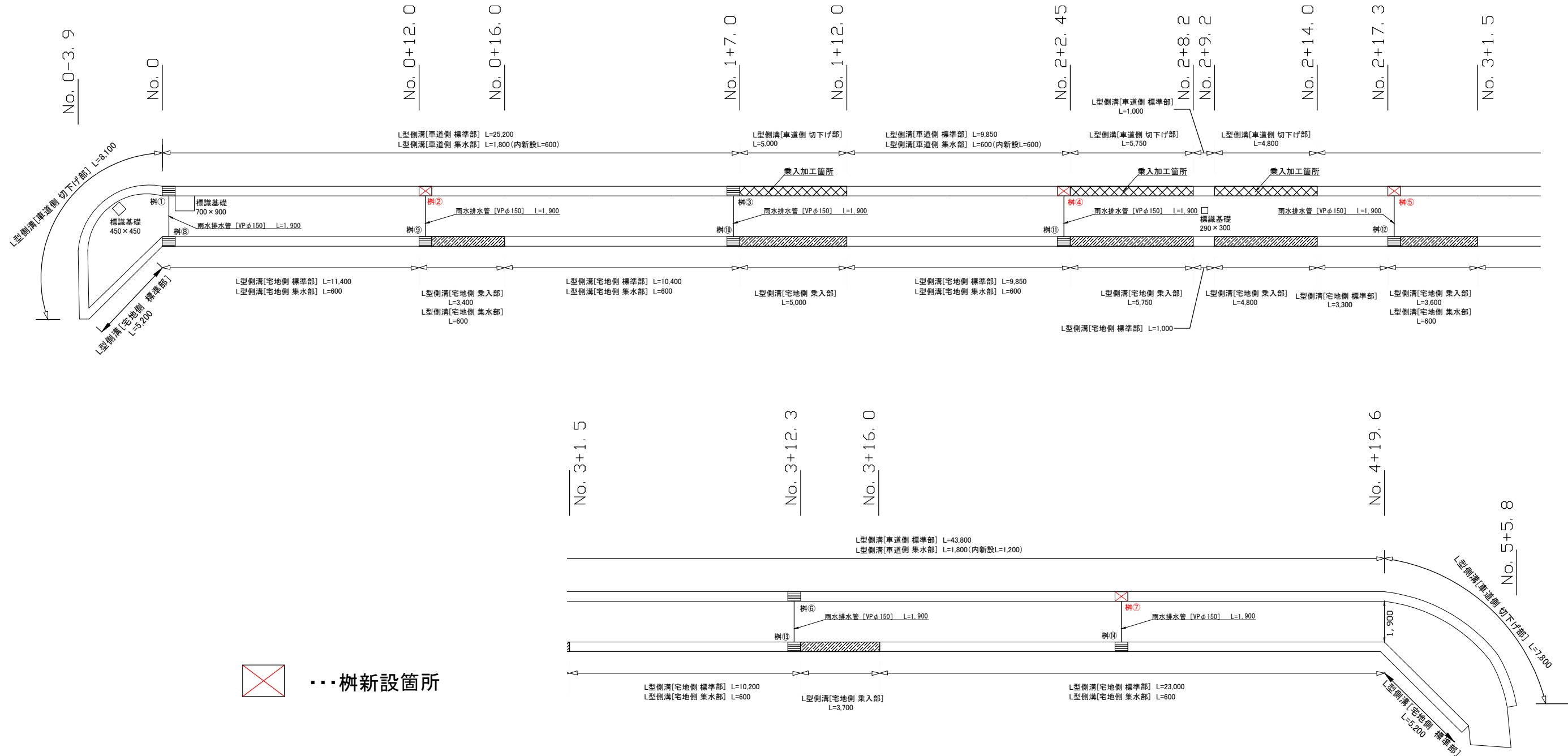
【①号箇所】 S=1:200



工事名	市道桔梗が丘61号線 歩道整備工事		
施工箇所名	名張市 桔梗が丘4番町ほか 地内		
図面の種類	排水構造物展開図		
縮尺	図示	図面番号	5
<b>名 張 市</b>			

# 排水構造物展開図

【②号箇所】 S=1:200



⊠ 柵新設箇所

工事名	市道桔梗が丘61号線 歩道整備工事		
施工箇所名	名張市 桔梗が丘4番町ほか 地内		
図面の種類	排水構造物展開図		
縮尺	図示	図面番号	6
名 張 市			

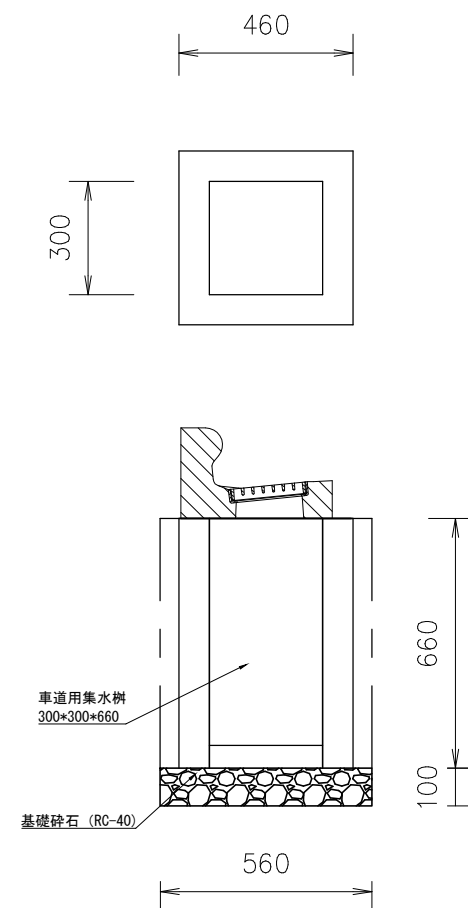
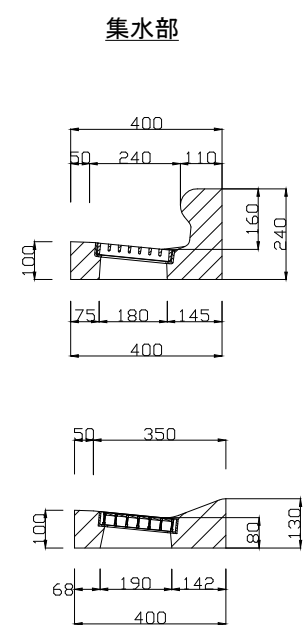
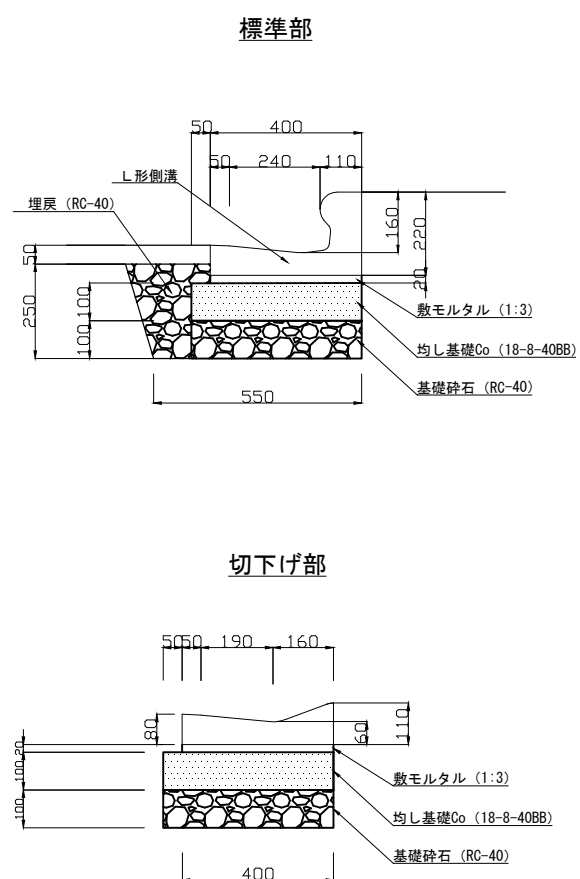
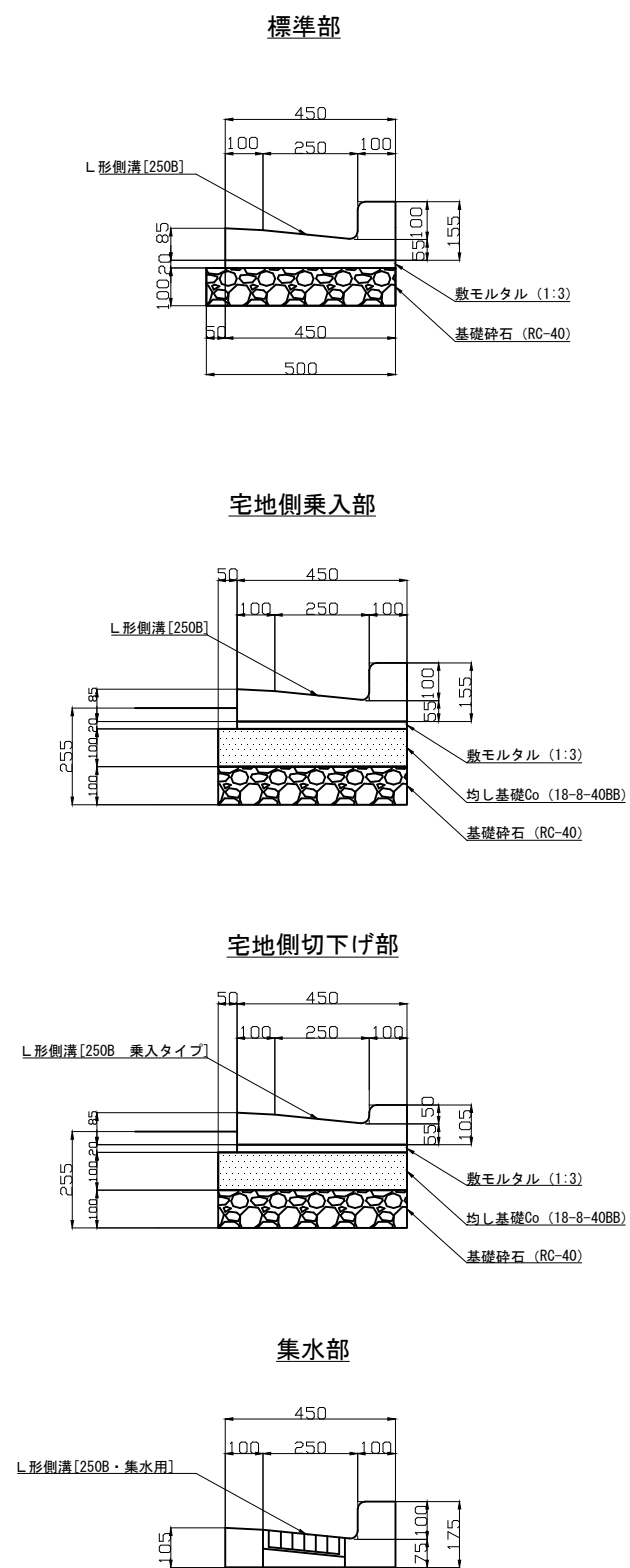
# L形側溝工法図

S=1:20

<宅地側>

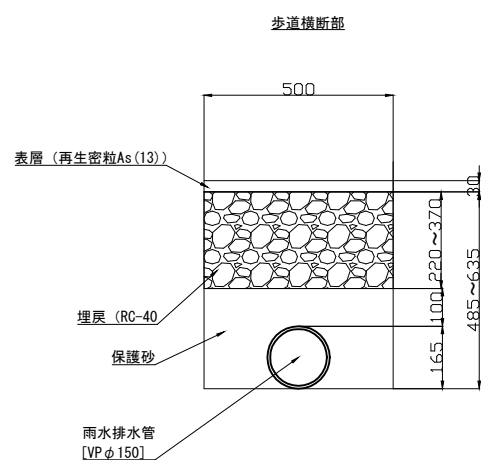
<車道側>

新設樹標準工法図



床掘 : 0.24m<sup>2</sup> (樹1箇所当たり)  
 埋戻し (RC-40) : 0.06m<sup>3</sup> (樹1箇所当たり)

## 雨水排水管工法図 S=1:Non



工事名	市道桔梗が丘61号線 歩道整備工事		
施工箇所名	名張市 桔梗が丘4番町ほか 地内		
図面の種類	L型側溝工法図		
縮尺	図示	図面番号	7
<b>名 張 市</b>			