梅が丘小学校児童用トイレ等整備工事

図　面　リ　ス　ト							
Ｎｏ．	図　面　名　称	Ｎｏ．	図　面　名　称	Ｎｏ．	図　面　名　称	Ｎｏ．	図　面　名　称
Ａ－００	表紙・図面リスト	Ａ－１５	２階便所平面図（１）	Ｅ－０１	特記仕様書	Ｍ－０１	特記仕様書
Ａ－０１	改修工事特記仕様書－１	Ａ－１６	２階便所平面図（２）	Ｅ－０２	１階全体平面図　電灯設備・誘導支援設備	Ｍ－０２	衛生器具表
Ａ－０２	改修工事特記仕様書－２	Ａ－１７	３階便所平面図（１）	Ｅ－０３	２階全体平面図　電灯設備	Ｍ－０３	１階平面図
Ａ－０３	改修工事特記仕様書－３	Ａ－１８	建具表（１）	Ｅ－０４	３階全体平面図　電灯設備	Ｍ－０４	管理特別普通教室棟１階多目的便所平面図
Ａ－０４	改修工事特記仕様書－４	Ａ－１９	建具表（２）	Ｅ－０５	普通教室棟１，２階便所(A)平面図（ｺﾝｾﾝﾄ設備）	Ｍ－０５	普通教室棟１階A便所平面図（１） 管理特別普通教室棟１階B便所平面図（１）
Ａ－０５	特記仕様書－５	Ａ－２０	建具表（３）	Ｅ－０６	管理特別普通教室棟1,2階便所(B)平面図(ｺﾝｾﾝﾄ設備)	Ｍ－０６	普通教室棟２階A便所平面図（１） 管理特別普通教室棟２階B便所平面図（１）
Ａ－０６	位置図	Ａ－２１	部分詳細図	Ｅ－０７	管理特別普通教室棟３階便所(B)平面図（ｺﾝｾﾝﾄ設備）	Ｍ－０７	管理特別普通教室棟２階C便所平面図（２）
Ａ－０７	配置図	Ａ－２２	便所天井伏図（１）	Ｅ－０８	管理特別普通教室棟１階多目的便所平面図（電灯設備）	Ｍ－０８	管理特別普通教室棟３階便所平面図（１）
Ａ－０８	仕上表	Ａ－２３	便所天井伏図（２）	Ｅ－０９	管理特別普通教室棟１階多目的便所平面図(誘導支援設備)		
Ａ－０９	１階全体平面図兼仮設計画図			Ｅ－１０	管理特別普通教室棟2、3階便所(C)平面図(ｺﾝｾﾝﾄ設備)		
Ａ－１０	２階全体平面図兼仮設計画図						
Ａ－１１	３階全体平面図兼仮設計画図						
Ａ－１２	管理特別普通教室棟１階多目的便所平面図・天井伏図						
Ａ－１３	管理特別普通教室棟１階多目的便所展開図						
Ａ－１４	１階便所平面図（１）						

HAKUHO Architech
白鳳アーキテック　株式会社

特記		工事名	梅が丘小学校児童用トイレ等整備工事		
		図名	表紙・図面リスト	縮尺	－	図面番号	Ａ－００

HAKUHO Architech 白鳳アーキテック　株式会社
１級建築士事務所　登録（三重１－１９８７号）
〒518－0775　三重県名張市希央台5番町109番地
ＴＥＬ　0595-48-6066　ＦＡＸ　0595-48-6067
E-mail　h.a.t@tuba.ocn.ne.jp

承　認			管理建築士	印
	田中	西尾	安井	１級　２５６６３０号 萱室　敦司	萱室
図面提出日	２０２４／０３／２２				

改 修 工 事 特 記 仕 様 書

Ⅰ．工事名称　梅が丘小学校児童用トイレ等整備工事
Ⅱ．工事概要
1　工事場所　三重県名張市梅が丘　地内
2　敷地面積　ー　m2
3　工事内容
建築名称　小学校
構造　鉄筋コンクリート造　地上３階
建築面積　ー　m2
延べ面積　ー　m2
工事項目　便所改修工事

Ⅲ．建築改修工事仕様
1　共通仕様
図面及び特記仕様書に記載されていない事項は、「三重県公共工事共通仕様書　令和5年7月制定版」及び「公共建築改修工事標準仕様書（建築工事編）令和4年版（以下「改修標準仕様書」という。）」による。
2　特記仕様
(1) 項目は、番号に○印の付いたものを適用する。
(2) 特記事項は、○印の付いたものを適用する。
(3) 項目欄に記載の（　）内表示番号は改修標準仕様書の該当項目等を示す。

章	項　目	特　記　事　項
1 一般共通事項	① 適用基準等	1）公共建築工事標準仕様書（建築工事編） 国土交通大臣官房官庁営繕部監修（令和最新年版） 2）建築工事標準詳細図 国土交通大臣官房官庁営繕部監修（令和最新年版）
	② 施工条件 (1.3.5)	⊙ 監督員と協議し決定する。 施工可能日　・ 指定なし ・ 一部に土、日曜日、祝祭日施工あり 施工可能時間帯　・ 指定なし　・　時 ～　時 概成工期　・ 指定なし　・　年　月　日 ・ 工事着手は住民説明会（受注者も出席のこと）開催後とする。
	3 部分引渡し、部分使用	・ 部分引き渡しあり　・ 部分使用あり 指定部分（　　） 時　期（平成　年　月　日～ ）
	4 埋蔵文化財調査	埋蔵文化財の調査が行われる場合は協力すること。 ・ 発掘調査等の実施あり ・ 発見された場合、発掘調査等の実施あり
	⑤ 発生材の処理等 (1.3.12)	⊙ 本工事は、その施工に特定建設資材を使用する新築工事等であって、その規模が「建設工事に係る資材の再資源化等に関する法律」（平成12年5月31日法律第104号。以下「建設リサイクル法」という。）施行令で定める建設工事の規模に関する基準以上の工事であるため、建設リサイクル法に基づき分別解体等及び特定建設資材の再資源化等の実施について適正な措置を講ずることとする。 工事契約後に明らかになったやむをえない事情により、予定した条件により難い場合は、監督員と協議するものとする。 分別解体等の方法 工程 ／ 作業の有無 ／ 分別解体等の方法 造成等 ／ ・ 有 ⊙ 無 ／ ・手作業 ・手作業、機械作業の併用 基礎・基礎ぐい ／ ・ 有 ⊙ 無 ／ ・手作業 ・手作業、機械作業の併用 上部構造部分・外装 ／ ・ 有 ⊙ 無 ／ ・手作業 ・手作業、機械作業の併用 屋根 ／ ・ 有 ⊙ 無 ／ ・手作業 ・手作業、機械作業の併用 建築設備・内装等 ／ ⊙ 有 ・ 無 ／ ・手作業 ⊙ 手作業、機械作業の併用 その他（　） ／ ・ 有 ・ 無 ／ ・手作業 ・手作業、機械作業の併用 ・ 引き渡しを要するもの　・ 有（　） ・ 特別管理産業廃棄物　・ 有（　）　処理方法（　） ・ 現場において再利用を図るもの　（　） ⊙ 再資源化を図るもの　⊙ コンクリート塊　⊙ アスファルトコンクリート塊　・ 建設発生木材 ⊙ 成形板等の解体・撤去にあたっては、事前に石綿含有に係る施工調査を行う。含有が判明した等の場合、改修標準仕様書(9.1.5)に従い処理する。
	⑥ 建設副産物情報交換システムの利用	再生資源の利用又は建設副産物の搬出がある場合、受注者は受注時において工事請負代金額が100万円以上の工事については、工事着手前及び工事完了後に「再生資源利用促進計画書（実施書）」を監督員に提出することとし、 工事着手前にはJACICが運営する「建設副産物情報交換システム」へデータを入力し、 工事完了時にはシステムへ実績報告を行うこと。
	7 三重県産業廃棄物税	本工事には産業廃棄物税相当分が計上されていないため、受注者が課税対象となった場合には完成年度の翌年度の４月１日から８月31日までの間に別に定める様式に産業廃棄物税納付証明書を添付して当該工事の発注者に対して支払請求を行うことができる。 なお、この期間を超えて請求することはできない。また、産業廃棄物処理集計表（マニフェストの数量の集計）を超えて請求することはできない。
	⑧ 電気保安技術者 (1.3.3)	配置する
	⑨ 技能士 (1.6.2)	職種別に可能なものについては、積極的に活用のこと。
	⑩ 施工数量調査 (1.5.2)	調査範囲及び調査方法　・　工種別の特記による
	11 調査のための破壊部分の補修 (1.5.3)	補修方法　・ 図示（図面番号：　）　・（　）
	⑫ 建築材料等	1）　本工事に使用する建築材料等は、設計図書に定める品質及び性能を有する新品とするほか「建築材料・設備機材等品質性性能評価事業建築材料等評価名簿」（最新版）（以下「評価名簿」という。）と同等とする。品質が求められる水準以上であれば、県内生産品の優先使用に努めること。 2）　本工事で使用する建設資材の調達にあたっては、極力県内の取扱業者から購入するよう努めること。 3）　製材等、フローリング又は再生木質ボードを使用する場合は、三重県「環境物品等の調達方針」に従い、あらかじめ「木材・木材製品の合法性、持続可能性の証明のためのガイドライン」に準拠した証明書を、監督員に提出すること。 4）　本工事に使用する木材は、品質が求められる水準以上であれば、「三重の木」利用推進協議会が認証する「三重の木」やあかね材認証機構が認証する「あかね材」の優先利用に努めること。 5）　本工事に使用する建築材料のホルムアルデヒド放散量等は、F☆☆☆☆以上とする。 6）　下記製品を本工事で使用する場合は、三重県リサイクル製品利用推進条例に基づく認定製品を使用する。ただし認定製品が入手できない場合は、監督員と別途協議を行うこと。 （認定製品の品名：　） 7）下記製品を本工事で使用する場合は、三重県リサイクル製品利用推進条例に基づく認定製品を使用するように努める。 認定製品の品名：　・　間伐材製工事用バリケード　・　間伐材工事用看板　・　間伐材構示板　・　（　）
	13 化学物質の濃度測定 (1.6.9)	測定対象化学物質（●で示したものとする。） 適用 ／ 施設用途 ／ ホルムアルデヒド ／ トルエン ／ キシレン ／ エチルベンゼン ／ スチレン ／ パラジクロロベンゼン 学校、教育施設 ／ ● ／ ● ／ ● ／ ● ／ ● ／ ● 住宅 ／ ● ／ ● ／ ● ／ ● ／ ● ／ その他 ／ ● ／ ● ／ ● ／ ● ／ ● ／ ● 測定対象室及び測定個所数　・　図示（図面番号：　）　・（　空き部屋にて実施　P1-201　） 測定方法（　・　パッシブ法　・　アクティブ法） 測定時期　・　（　工事完了後　） 報告書提出部数　２部
	⑭ 特別な材料の工法	改修標準仕様書に記載されていない特別な材料の工法は当該製品の指定工法による。
	⑮ 騒音・振動の防止	低騒音型・低振動型建設機械の指定に関する規程に基づき指定された建設機械の使用に努めること。
	⑯ 工事写真 (1.2.4)	営繕工事写真撮影要領(国土交通省大臣官房官庁営繕部（平成31年版）)に従い撮影すること。 なお、デジタル工事写真の小黒板情報電子化を行う場合は、「デジタル工事写真の小黒板情報電子化について（平成29年3月1日付け国営整第211号）」による。
	⑰ 完成図等 (1.8.2)	作成する　（⊙ 完成図　・　保全に関する資料　・（　）） 完成図作図範囲（配置図、平面図、立面図、断面図、仕上表等） 完成図はＣＡＤにより作成することとし、著作権（著作権法第27条及び第28条に規定する権利を含む）にかかる使用権は発注者に移譲するものとする。
	18 完成写真	デジタルカメラで撮影し、全てＬ版相当サイズで印刷する。（Ａ４版用紙に１ページあたり３枚）　１部 箇所数は外観４面各室２面程度とし、規定の箇所数が確保できない場合には、監督員と協議すること。 ・　アルバム（大きさ335mm×290mm程度、カラー）　１部
	19 電子納品	工事写真は、「営繕工事に係る電子納品マニュアル（デジタル工事写真編）」等に基づき電子媒体も提出すること。 （提出部数　・　３部　・　部） 工事完成図書は、「営繕工事に係る電子納品マニュアル（工事完成図書編）」に基づき電子媒体も提出すること。 （提出部数　・　３部　・　部） 施工範囲
	⑳ 設備工事との取合い	⊙ 図示した鉄筋コンクリート部の貫通孔・開口部の補強 ⊙ 図示した壁・天井の仕上材・下地材の切込み及び補強 ・　自動閉鎖装置取付け箇所の切込み及び補強 ・　駆動装置が電動による建具等の２次側の配管・配線及び　操作スイッチ 施工図 ⊙ 設備機器の位置、取合い等の検討できる施工図を提出して、監督員の承諾を受けること。
	㉑ 既存部分等への処置 (1.3.13)	工事施工に際し、既存部分を汚損した場合又は損傷した場合は、監督職員に報告するとともに承諾を受けて現状に準じて補修する。
	㉒ 事故の発生時	工事の施工中に事故が発生した場合には、直ちに監督員に通報するとともに、所定の様式により工事事故発生報告書を監督員が指示する期日までに、監督員に提出すること。 また、事故発生後の措置について監督員と協議を行うとともに、当該事故に係る状況聴取、調査、検証等に協力すること。
	㉓ 市内企業優先使用	本工事において、下請契約を締結する場合は、当該契約の相手方（２次以下の請負人を含む）を市内に本店（建設業法において規定する主たる営業所を含む）を有する者の中から選定するように努めること。また、工事場所を所管する建設事務所管内又は隣接する建設事務所管内に本店（建設業法において規定する主たる営業所を含む）を有する者を優先して選定するよう努めること。なお、県外企業を下請契約の相手方に選定する場合は、下請契約締結前に書面により発注者に報告を行うこと。
	24 総合評価方式	本工事で提案不履行があった場合は、本工事完成年度の翌年度に総合評価方式で発注する案件（以下「発注工事」という。）で、貴社の評価点において発注工事の加算点（満点）の１割を減点します。
	㉕ 不当介入を受けた場合の措置	暴力団員等による不当介入（三重県公共工事等暴力団等排除措置要綱第２条第１項第１４号）を受けた場合の措置について 1）　受注者は暴力団員等（三重県公共工事等暴力団等排除措置要綱第２条第１項第１２号）による不当介入を受けた場合は、断固としてこれを拒否するとともに、不当介入があった時点で速やかに三重県警察本部に通報を行うとともに、捜査上必要な協力を行うこと。 2）　1）により三重県警察本部に通報を行うとともに、捜査上必要な協力を行った場合には、速やかに発注者に報告すること。発注者への報告は必ず文書で行うこと。 3）　受注者は暴力団員等により不当介入を受けたことから工程に遅れが生じる等の被害が生じた場合は、発注者と協議を行うこと。
	26 消防法関係の手続き	1）　消火器に係る消防用設備等設置届出書の作成 ・本工事（　・　建築工事　・　電気設備工事　・　機械設備工事）　・　別途工事 2）　防火対象物使用開始届出書 書類の作成（電気設備図面の作成及び電気設備に関する部分の記入）を行うこと。
	㉗ 主任技術者又は監理技術者	1）　技術者要件 工事現場に配置する主任技術者又は監理技術者は、本工事の入札公告で定める技術者要件を満たす者としなければならない。 2）　専任を要しない期間 （1）　現場施工に着手するまでの期間 請負契約の締結後、現場施工に着手するまでの期間（現場事務所の設置、資機材の搬入又は仮設工事等が開始されるまでの期間）については、主任技術者又は監理技術者の工事現場への専任を要しない。なお、現場施工に着手する日については、請負契約締結後、監督員との打合せにおいて定める。 （2）　検査終了後の期間 検査完成後、検査が終了し（発注者の都合により検査が遅延した場合を除く。）、事務手続、後片付け等のみが残っている期間については、主任技術者又は監理技術者の工事現場への専任を要しない。なお、検査が終了した日は、発注者が工事の完成を確認した旨、受注者に通知した日とする。
	㉘ 労働安全衛生法に基づく労働災害防止措置	労働安全衛生法第30条第１項に規定する措置を講ずる必要がある場合、その措置を講ずべき者として、同法第30条第２項の規定に基づき、本工事の請負者を指名する。この場合における指名への同意は、本工事の請負契約を締結することにより得られたものとみなす。
2 仮設工事	1 騒音・粉じん等の対策 (2.1.3)	・　防音パネル　設置範囲　・　図示（図面番号：　） ・　防音シート　設置範囲　・　図示（図面番号：　）
	② 足場 (2.2.1)	足場を設ける場合には、「手すり先行工法等に関するガイドライン」によるものとし、足場の組立て、解体又は変更の作業は、同ガイドラインの別紙１「手すり先行工法による足場の組立て等に関する基準」における２の（２）手すり据置き方式又は（３）手すり先行専用足場方式により行うこと。 外部足場　・　設置する（設置範囲　・　工事に必要な範囲　・　）　・　設置しない 防護シート　・　設置する（設置範囲　・　工事に必要な範囲　・　）　・　設置しない 内部足場　⊙ 設置する（⊙ 脚立　）　・　設置しない
	（表2.2.1）	材料、撤去材等の運搬方法 種別（　・　Ａ種　・　Ｂ種　・　Ｃ種　⊙ Ｄ種　・　Ｅ種　） Ｃ種：利用可能なエレベーター（　） Ｄ種：利用可能な階段　（　）
	③ 既存部分の養生 (2.3.1)	既存部分の養生　・　図示（図面番号：　） 既存ブラインド・カーテンの養生 養生方法（　取外し・復旧　）　保管場所　・　構内既存施設内　・（　） 固定された備品、机、ロッカーの移動　・　行う　・　行わない
	④ 仮設間仕切り (2.3.2) (表2.3.1)	屋内の仮設間仕切り　・　Ａ種　⊙ Ｂ種　・　Ｃ種 下地：LGS　合板　厚さ　・　９mm　・（　） せっこうボード　厚さ　⊙ 9.5mm　・（　） 合板又は石こうボードの塗装　・　行う　⊙ 行わない 仮設扉　設置箇所　⊙ 図示（図面番号：　A-09　） 仕様　⊙ 合板張り木製扉　・　（　）
	5 監督員事務所 (2.4.1)	・　構内建物内の一部を使用する。 ・　設置する 監督員事務所の規模(単位:㎡) 適用 ／ 規模 ／ 10程度 ／ 20程度 ／ 35程度 ／ 65程度 ／ 100程度 監督員事務所の仕上げ 部　位　等 ／ 仕　上　げ 床 ／ 合板張り又はビニール床シート張り 内壁・天井 ／ 合板張り又はせっこうボード張り、合成樹脂エマルション塗り 屋根 ／ 鋼板張り、又は鉄板張り、調合ペイント塗り
	6 監督員事務所の設備、備品等 (2.4.1)(2)(ｱ)	種類 ／ 机・いす ／ 書棚 ／ 黒板・白板 ／ 掛時計 ／ 温度計 数量 ／ 組 ／ 台 ／ 個 ／ 個 ／ 個 種類 ／ 長靴 ／ 雨合羽 ／ 保護帽 ／ 懐中電灯 ／ 衣類ロッカー 数量 ／ 足 ／ 着 ／ 個 ／ 個 ／ 台 種類 ／ 消火器 ／ 掃除具 ／ 受注者加入電話 FAX ／ 冷暖房機器 ／ インターネット 数量 ／ 個 ／ 個 ／ 台 ／ 台 ／ 台
	⑦ 仮設便所	構内既存の施設 ・　利用できる　⊙ 利用できない
	⑧ 工事用水	構内既存の施設 ⊙ 利用できる（⊙ 有償　・　無償）　・　利用できない
	⑨ 工事用電力	構内既存の施設 ⊙ 利用できる（⊙ 有償　・　無償）　・　利用できない 本工事で新規受電または既設電気回路に接続し通電した時から工事に起因する電力料金は、本工事に含まれる。
	⑩ 交通誘導警備員	配置　⊙ 図示（図面番号：　A-07　）

特記	工事名	図名	縮尺	図面番号
	梅が丘小学校児童用トイレ等整備工事	改修工事特記仕様書１	ＮＳ	Ａ－０１

HAKUHO Architech 白鳳アーキテック　株式会社
1級建築士事務所　登録（三重1－1987号）
〒518－0775　三重県名張市希央台5番町109番地
TEL　0595-48-6066　FAX　0595-48-6067
E-mail　h.a.t@tuba.ocn.ne.jp

承認				管理建築士	印
	田中	西尾	安井	1級　256630号 萱室　敦司	萱室
図面提出日	2024／03／22				

3 防水改修工事

1 アスファルト防水

(3.3.3)
(表3.3.3)～
(表3.3.10)

工　法	種　別	施　工　箇　所
・ P1B	・ B-1 ・ B-2 ・ B-3	
・ P1E ・ P2E	・ E-1 ・ E-2	

改質アスファルトルーフィングシート
種類 ・ 改修標準仕様書(表3.3.3)～(表3.3.9)による ・ (　　)
厚さ ・ 改修標準仕様書(表3.3.3)～(表3.3.9)による ・ (　　)
部分粘着層付改質アスファルトルーフィングシート
種類 ・ 改修標準仕様書(表3.3.3)～(表3.3.9)による ・ (　　)
厚さ ・ 改修標準仕様書(表3.3.3)～(表3.3.9)による ・ (　　)

(3.3.2)
断熱工法の断熱材（P1BI,P2AI,T1BI,P0DI,M3DI,M4DI）
材質 ・（　　）
・ 押出法ポリスチレンフォーム断熱材３種ｂＡ（スキンあり）
・ 硬質ウレタンフォーム断熱材２種１号
・ 硬質ウレタンフォーム断熱材２種２号
厚さ ・（　　）
ルーフドレン回り及び立上がり部周辺断熱材の張りじまい位置 ・ 図示（図面番号：　　）

(3.3.3)(2)(4)
(3.3.3)(3)
脱気装置（M3D,P0D,P0DI,M3DI,M4DI）
・ 設ける（設置数量 ・ 図示（図面番号：　　）、材質（　　））
・ 設けない
・ 仕上塗料　種類（　　）　使用量（　　）

(3.3.5)
保護コンクリートの厚さ　こて仕上げ ・ 水下80mm以上 ・（　　）
床タイル張り ・ 水下60mm以上 ・（　　）

(表8.1.5)
こて仕上げの場合のコンクリートの平たんさ ・ ａ種 ・ ｂ種 ・ｃ種
保護層 ・ 設ける ・ 設けない
屋上排水溝の適用 ・ 適用する
立上り保護 ・ 乾式保護材（　　）・コンクリート押え
・ れんが（材種 ・ ＪＩＳ R1250）・モルタル押え

2 改質アスファルトシート防水

(3.4.2)
改質アスファルトシート
種類 ・ 改修標準仕様書(表3.4.1)～(表3.4.3)による ・（　　）
厚さ ・ 改修標準仕様書(表3.4.1)～(表3.4.3)による ・（　　）
粘着層付改質アスファルトシート及び部分粘着層付改質アスファルトシート
種類 ・ 改修標準仕様書(表3.4.1)～(表3.4.3)による ・（　　）
厚さ ・ 改修標準仕様書(表3.4.1)～(表3.4.3)による ・（　　）
断熱工法の断熱材（M3ASI,M4ASI,P0ASI）
材質、厚さ（　　）
図示 ・（　　）

(3.4.3)
(表3.4.1)～
(表3.4.3)

工法	種別	施工箇所	仕上塗料
・ M4AS	・ AS-T1 ・ AS-T2 ・ AS-J2		

脱気装置
・ 設ける（設置数量 ・ 図示（図面番号：　　）、材質（　　））
・ 設けない

3 合成高分子系ルーフィングシート防水

(3.5.2)
ルーフィングシート
種類 ・ 改修標準仕様書(表3.5.1)～(表3.5.3)による ・（　　）
厚さ ・ 改修標準仕様書(表3.5.1)～(表3.5.3)による ・（　　）
絶縁用シート ・ 発泡ポリエチレンシート
固定金具の材質及び寸法形状 ・図示（　　）
断熱工法の断熱材（P0SI,S4SI,S3SI,M4SI）
材質、厚さ（　　）
・図示（　　）

(3.5.3)
(表3.5.1)～
(表3.5.3)

工法	種別	種別	仕上塗料
・ S3S ・ S3SI	・ S-F1(SI-F1) ・ S-F2(SI-F2)		

(3.5.3)
脱気装置
・ 設ける（設置数量 ・ 図示（図面番号：　　）、材質（　　））
・ 設けない

(3.5.4)
既存防水層下地がPCコンクリート部材の場合
目地処理 ・ 図示（図面番号：　　）
増張り ・ 図示（図面番号：　　）
保護層の施工・ 図示（図面番号：　　）

④ 塗膜防水

(3.6.3)
(表3.6.1)
(3.6.3)(1)

工法	種別	施工箇所	仕上塗料
・ P0X ・ L4X	・ X-1 ・ X-2	P12：屋上、ﾊﾞﾙｺﾆｰ、階段室	製造所の仕様による （屋上：ﾄｯﾌﾟｺｰﾄ遮熱仕様）

脱気装置
・ 設ける（設置数量 ・ 図示（図面番号：　　）、材質（ ｽﾃﾝﾚｽ ））
・ 設けない

(3.6.3)(2)

工法	種別	施工箇所
⊙ P1Y ・ P2Y	⊙ Y-2 ・	2-3階便所床

保護層 ・ 図示（図面番号：　　）

5 既存防水層表面の仕上塗装の除去
(3.2.6)(3)(イ)
(3.2.6)(3)(カ)
(M4AS,M4ASI,M4C,M4DI) ・ 行う ・ 行わない
(L4X) ・ 行う ・ 行わない

⑥ シーリング

(3.7.2)
(表3.7.1)
材料

種類	材種	施工箇所
⊙ SR-1	シリコーン系	ガラス、水廻り
・ MS-2	変成シリコーン系	サッシ廻り
・ PS-2	ポリサルファイド系	打継ぎ目地、誘発目地
・ PU-2	ポリウレタン系	外壁

※ワーキングジョイントは2面接着、ノンワーキングジョイントは3面接着を原則とする。
※外壁以外の目地で、浴室、流し台、洗面化粧台等　水まわりや、耐温水性が必要な部位は、
防カビタイプ　1成分形シリコーン系（脱オキシム形）シーリングとする。

(3.7.4～7)
工法
・ シーリング充填工法 ・ シーリング再充填工法
・ 拡幅シーリング再充填工法 ・ ブリッジ工法

(3.7.8)
シーリング材の試験
・ 簡易接着性試験 ・ 引張接着性試験 ・ 行わない

7 とい (3.8.2)
(表3.8.1)
(表3.8.2)
材種 ・ 硬質ポリ塩化ビニル管（カラー） ・ 配管用鋼管（白管）
・（　　）
とい受金物及び足金物

といの材種	形状	取付け間隔

工法 ・ 図示（図面番号：　　）

8 アルミニウム製笠木
(3.9.2)(3)
(表3.9.1)
(3.9.3)(2)
(3.9.2)(4)
(3.9.3)
部材の種類
・ 押出し250形 ・ 押出し300形 ・ 押出し350形
・ 板材折曲げ形（本体幅（　　）mm、板厚 ・ 2.0mm ・（　　））
固定金具の間隔（　　mm）　固定方法 ・（　　）
表面処理 ・（　　）
工法　既存笠木等の撤去 ・ 図示（図面番号：　　）
下地補修の工法 ・ 図示（図面番号：　　）
板材折曲げ形の笠木の取付方法 ・ 図示（図面番号：　　）
笠木固定金具の工法 ・ 図示（図面番号：　　）
建築基準法に基づき定まる風圧力及び積雪荷重に対応したか固定金具の間隔固定方法等は施工計画書として提出する。

9 保証書

工事区分	材料名	保証年数
防水工事	・ 塗膜防水	・ 10年
	・ FRP防水	・ 10年
	・ ｼｰﾘﾝｸﾞ	・ 5年

4 外壁改修工事

1 施工数量調査
・ 行う ・ 行わない
調査範囲 ・ 全面 ・（　　）
調査項目 ・ ひび割れ部（・ 幅0.2mm ・ 0.2mm～1.0mm ・ 1.0mm以上）
・ はがれ及びはく落部分
・ 浮き部
調査方法 ・ 打診、目視及びクラックスケール等（ ・ 足場 ・ ゴンドラ）
報告書　２部（立面図等に記載、必要に応じて写真添付）

2 改修工法の種類
(4.1.4)
(4.1.5)

外壁	種類	改修工法
・ コンリート打放し仕上げ外壁	ひび割れ部	・ 樹脂注入工法 ・ Ｕカットシール材充填工法 ・ シール工法
	欠損部	・（ 充填工法 ）
・ モルタル塗り仕上げ外壁	ひび割れ部	・ 樹脂注入工法 ・ Ｕカットシール材充填工法 ・ シール工法
	欠損部	・ 充填工法 ・ モルタル塗替え工法
	浮き部	・ アンカーピンニング ・ 部分エポキシ樹脂注入工法 ・ 全面エポキシ樹脂注入工法 ・ 全面ポリマーセメントスラリー注入工法 ・ 注入口付アンカーピンニング ・ 部分エポキシ樹脂注入工法 ・ 全面エポキシ樹脂注入工法 ・ 全面ポリマーセメントスラリー注入工法 ・ 充填工法 ・ モルタル塗替え工法
・ タイル張り仕上げ外壁	ひび割れ部	・ 樹脂注入工法 ・ Ｕカットシール材充填工法
	欠損部	・ タイル部分張替え工法 ・ タイル張替え工法
	浮き部	・ アンカーピンニング ・ 部分エポキシ樹脂注入工法 ・ 全面エポキシ樹脂注入工法 ・ 全面ポリマーセメントスラリー注入工法 ・ 注入口付アンカーピンニング ・ 部分エポキシ樹脂注入工法 ・ 全面エポキシ樹脂注入工法 ・ 全面ポリマーセメントスラリー注入工法 ・ エポキシ樹脂注入タイル固定工法 ・ タイル部分張替え工法 ・ タイル張替え工法
	目地	・ 目地ひび割れ部改修工法 ・ 伸縮調整目地改修工法
・ 塗り仕上げ外壁	新規仕上げ	・ 薄付け仕上塗材塗り ・ 厚付け仕上塗材塗り ・ 複層仕上塗材塗り ・ 可とう形改修用仕上塗材塗り ・ 各種塗料塗り ・ マスチック塗材塗り ・ 外壁用塗膜防水材塗り

3 改修工法等
(4.2.2)(1)
(4.3.4)
(4.4.5)
(4.5.5)
・ 樹脂注入工法
種類 ・ 自動式低圧エポキシ樹脂注入工法
注入量（　　）注入間隔（　　）
・ 手動式エポキシ樹脂注入工法
注入量（　　）注入口間隔（　　）
・ 機械式エポキシ樹脂注入工法
注入量（　　）注入口間隔（　　）
材料　エポキシ樹脂JIS A6024(建築補修用注入エポキシ樹脂)
・ 低粘度形 ・ 中粘度形
コア抜取検査 ・ 行う ・ 行わない
・ 抜取り個数（　　）
・ 抜取り部分補修方法（　　）

(4.2.2)(2)
(4.3.5)
(4.4.6)
(4.5.6)
・ Ｕカットシール材充填工法
材料 ・ シーリング用材充填
（ ・ＰＵ－１ ・ ＰＵ－２ ・（　　））
・ 可とう性エポキシ樹脂充填
シーリング材の上にポリマーセメントモルタル充填
・ 行う ・ 行わない

(4.2.2)(3)
(4.3.6)
(4.4.7)
・ シール工法
材料 ・ パテ状エポキシ樹脂
・ 可とう性エポキシ樹脂

(4.2.2)(4)
(4.3.7)
(4.4.8)
・ 充填工法
材料 ・ エポキシ樹脂モルタル
・ ポリマーセメントモルタル

(4.2.2)(7)
(4.4.9)
・ モルタル塗替え工法
材料 ・ 現場調合材料 ・ 既調合材料
・ 既製目地材の適用及び形状（　　）
・ 仕上げ厚（　　）

(4.2.2)(5)
(4.4.10)
(図4.4.1)
・ アンカーピンニング部分エポキシ樹脂注入工法
アンカーピンの本数 ・ 標準 ・（　　）
材料 ・ ステンレス鋼（ＳＵＳ３０４） ・（　　）

(4.2.2)(5)
(4.4.11)
(図4.4.2)
・ アンカーピンニング全面エポキシ樹脂注入工法
アンカーピンの本数及び注入口の数 ・ 標準 ・（　　）
材料 ・ ステンレス鋼（ＳＵＳ３０４） ・（　　）

(4.2.2)(5)
(4.4.12)
(図4.4.2)
・ アンカーピンニング全面ポリマーセメントスラリー注入工法
アンカーピンの本数及び注入口の数 ・ 標準 ・（　　）
材料 ・ ステンレス鋼（ＳＵＳ３０４） ・（　　）

(4.2.2)(6)
(4.4.13)
(図4.4.3)
・ 注入口付アンカーピンニング部分エポキシ樹脂注入工法
注入口付アンカーピンの本数 ・ 標準 ・（　　）
材料 ・ ステンレス鋼（ＳＵＳ３０４） ・（　　）
呼び径 ・ ６mm ・（　　）

(4.2.2)(6)
(4.4.14)
(図4.4.4)
・ 注入口付アンカーピンニング全面エポキシ樹脂注入工法
注入口付アンカーピンの本数及び注入口の数 ・ 標準 ・（　　）
材料 ・ ステンレス鋼（ＳＵＳ３０４） ・（　　）
呼び径 ・ ６mm ・（　　）

(4.2.2)(6)
(4.4.15)
(図4.4.4)
・ 注入口付アンカーピンニング全面ポリマーセメントスラリー注入工法
注入口付アンカーピンの本数及び注入口の配置 ・ 標準 ・（　　）
材料 ・ ポリマーセメントスラリー（　　）
・ 注入口付アンカーピン（ ・ ステンレス鋼（ＳＵＳ３０４） ・（　　））
呼び径 ・ ６mm ・（　　）

(4.2.2)(8)
(4.5.7)
・ タイル部分張替え工法
張替え材料 ・ ポリマーセメントモルタル
・ 接着剤（一液反応硬化形変成シリコーン樹脂） ・（　　）

施工箇所	形状	寸法	耐滑り性	標準・特注色の別	耐凍害性の有無

・ 役物（ ・ 一体成形 ・ 接着加工）
・ 試験張り ・ 行う ・ 行わない
・ 見本焼き ・ 行う ・ 行わない
・ 既調合モルタル ・ 使用する ・ 使用しない

(4.2.2)(8)
(4.5.8)
(表4.5.4)
・ タイル張替え工法

タイルの種類	タイルの大きさ	工法	塗り厚(mm)
・ 外装　タイル	小口以上二丁掛け以下	・ 密着張り	5～8
		・ 改良積み上げ張り	7～10
		・ 改良圧着張り	下地側　4～6 タイル側 3～4
・ ユニットタイル	・ 25mm角を超え小口未満	・ マスク張り	3～4
	・ 小口未満	・ モザイクタイル貼り	3～5

(4.5.15)
・ 注入口付アンカーピンニングエポキシ樹脂注入タイル固定工法
注入口付アンカーピンの本数（　　本）

(4.2.2)(9)
(4.5.16)
・ 目地ひび割れ部改修工法
・ 伸縮調整目地改修工法
伸縮調整目地
（位置　　寸法　　×　　）
検査　シーリング接着性試験
・ 行う（ ・ 簡易接着性試験 ・ 引張接着性試験）

特　記	工事名	梅が丘小学校児童用トイレ等整備工事	
	図名	改修工事特記仕様書２	縮尺 ＮＳ　図面番号 Ａ－０２

HAKUHO Architech 白鳳アーキテック　株式会社
１級建築士事務所　登録（三重１－１９８７号）
〒518－0775　三重県名張市希央台5番町109番地
ＴＥＬ　0595-48-6066　ＦＡＸ　0595-48-6067
E-mail　h.a.t@tuba.ocn.ne.jp

承　認	管理建築士	印
田中　西尾　安井	１級　２５６６３０号 萱室　敦司	萱室
図面提出日　２０２４／０３／２２		

4 塗り仕上げ
(4.2.2)(10)
(表4.2.4(その1)
(その2))

種　類	呼び名	仕上げ形状	工法
薄付け仕上塗材	・ 外装薄塗材Ｅ	・ 砂壁状 ・ ゆず肌状	吹付け
		・ 平たん状 ・ 凹凸状	こて
		・ ゆず肌状 ・ さざ波状	ローラー
		・着色骨材砂壁状	・ 吹付け ・ こて
	・（　　）	・（　　）	・（　　）
厚付け仕上塗材	・ 外装厚塗材Ｃ	・ 吹放し ・ 凸部処理	吹付け
		・ 平たん状 ・ 凹凸状 ・ ひき起し ・ 掻き落とし	こて
	・ 外装厚塗材Si ・ 外装厚塗材Ｅ	・ 吹放し ・ 凸部処理	吹付け
		・ 平たん状 ・ 凹凸状 ・ ひき起し	・こて ・ローラー
複層仕上塗材	・ 複層塗材Ｅ ・ 複層塗材RE ・ 防水形複層塗材Ｅ ・ 防水形複層塗材RE	・ ゆず肌状	ローラー
		・ 凸部処理 ・ 凹凸状	吹付け
	・（　　）	・（　　）	・（　　）
可とう形改修用仕上塗材	・ 可とう形改修塗材Ｅ ・ 可とう形改修塗材RE ・ 可とう形改修塗材CE	・ 平たん状 ・ さざ波状	ローラー
		・ ゆず肌状	吹付け

・ 外装厚塗Ｃの上塗材がセメントスタッコ以外の場合
材所要量（　　kg／m2）

(4.7.2)　・ マスチック塗材塗り　・ Ａ種　・ Ｂ種
(表4.7.1)
(表4.2.5)

複層仕上塗材及び可とう形改修塗材の上塗材の種類

樹脂種類	溶媒種類	外　観
・ アクリル系	・ 溶剤系	・ 艶有　・ 艶無　・ メタリック
	・ 弱溶剤系	・ 艶有　・ 艶無
	・ 水系	・ 艶有　・ 艶無
・ シリカ系	・ 水系	・ 艶無
・ ポリウレタン系	・ 溶剤系	・ 艶有　・ 艶無　・ メタリック
	・ 弱溶剤系	・ 艶有　・ 艶無
	・ 水系	・ 艶有　・ 艶無
・ アクリルシリコン系	・ 溶剤系	・ 艶有　・ 艶無　・ メタリック
	・ 弱溶剤系	・ 艶有　・ 艶無
	・ 水系	・ 艶有　・ 艶無
・ ふっ素系	・ 溶剤系	・ 艶有　・ 艶無　・ メタリック
	・ 弱溶剤系	・ 艶有　・ 艶無
	・ 水系	・ 艶有　・ 艶無

（注）　艶無及びメタリックは、可とう形複層塗材、防水形複層塗材、及び可とう形改修塗材には適用しない。

(表4.2.6)　外壁用塗膜防水材の仕上げの形状及び工法

種類	仕上げの形状	工法
外壁用塗膜防水材	・ 凹凸状 ・ 凸部処理	・ 吹付け
	・ ゆず肌状 ・ さざ波状	・ ローラー

(4.6.3)　既存塗膜等の除去及び下地処理

工法	処理範囲
・ サンダー工法	
・ 高圧水洗工法	
・ 塗膜はく離剤工法	
・ 水洗い工法（ ・ デッキブラシ　⊙ 高圧ポンプ ）	外壁、屋上、庇、階段、巾木、ﾊﾞﾙｺﾆｰ、軒天　等

(4.6.4)　下地調整
・ C-1　・ C-2　・ CM-2　・ E　・（　　）
※軒天などの外装薄塗材Eについては、省略とする。

5 建具改修工事

1 改修工法
(5.1.3)
・ かぶせ工法
・ カバー工法　・ 持出し工法　・ ノンシール工法
・ 撤去工法
・ はつり工法　・ 引抜き工法

2 防火戸
(5.1.4)
・ 例示仕様　・ 個別認定（認定番号：　　）
・ 自動閉鎖機構　・ 図示（図面番号：　　）

3 見本の製作
(5.1.5)
・ 製作する　・ 製作しない

4 防犯建物部品
(5.1.7)
・ 図示（図面番号：　　）

5 ブラインドボックス等
(5.1.6)(3)
・ 再使用する　・ 再使用しない

6 アルミニウム製建具
(5.2.2)
(5.2.4)
(表5.2.1)
外部建具の性能等級等　・ Ａ種　・ Ｂ種　・ Ｃ種
・ 枠の見込み寸法　・ 70mm　・（　　）
・ 防音ドアセット、防音サッシ（等級　　）
・ 断熱ドアセット、断熱サッシ（等級　　）
・ 耐震ドアセット（等級　　）
・ 結露水の処理方法　・ 図示（図面番号：　　）

(表5.2.2)　アルミニウム及びアルミニウム合金の表面処理の種別
・ 外部に面する建具（過酷な環境の屋外）
・ BA-1　・ BA-2　・（　　）
・ 外部に面する建具（一般的な環境の屋外）
・ BB-1　・ BB-2　・（　　）
・ 内部に面する建具
・ BC-1　・ BC-2　・（　　）

7 網戸
(5.2.3)(5)
・ 可動式　・ 固定式
防虫網の材質
・ 合成樹脂製　・ ガラス繊維入り合成樹脂製　・ ステンレス(SUS316)製
網目
・ 16メッシュ　・ 18メッシュ

8 樹脂製建具
(5.3.2)～(5.3.5)
(表5.3.1)～
(表5.3.3)
外部に面する樹脂製建具の性能等級等
・ Ａ種　・ Ｂ種　・ Ｃ種
・ 防音ドアセット、防音サッシ（等級　　）
・ 断熱ドアセット、断熱サッシ（等級　　）
ガラス　・ 複層ガラス　・（　　）
建具枠見込寸法　・ 図示（図面番号：　　）
水切り　・ 図示（図面番号：　　）
ぜん板　・ 図示（図面番号：　　）
丁番　・ 改修標準仕様書(表5.7.3)による　・ 図示（図面番号：　　）

9 鋼製建具
(5.4.2)
鋼製建具の性能等級
・ 簡易気密性ドアセット
・ 外部に面する建具の耐風圧
・ S-4　・ S-5　・ S-6
・ 防音ドアセット、防音サッシ（等級　　）
・ 断熱ドアセット、断熱サッシ（等級　　）
・ 耐震ドアセット（等級　　）

(5.4.4)
・ H>2400又はW>950の建具
鋼板類の厚さ　・ 図示（図面番号：　　）

⑩鋼製軽量建具
(5.5.2)
(5.5.5)
(5.2.2)(2)
(5.5.3)
(5.5.4)
(5.6.3)(1)
(5.2.3)(1)
鋼製軽量建具の性能等級
・ 簡易気密性ドアセット
・ 防音ドアセット、防音サッシ（等級　　）
・ 断熱ドアセット、断熱サッシ（等級　　）
・ 耐震ドアセット（等級　　）
・ H>2400又はW>950の建具
鋼板類の厚さ　⊙ 図示（図面番号：　Ａ－１８　）

表面仕上げ
・ 塗装
・ ビニル被覆鋼板
・ カラー鋼板
・ ステンレス鋼板（ ・ HL　・ 鏡面）
⊙ （焼付塗装）

11 ステンレス製建具
(5.6.2)
(5.4.2)
ステンレス製建具の性能等級
・ 簡易気密性ドアセット
・ 外部に面する建具の耐風圧
・ S-4　・ S-5　・ S-6
・ 防音ドアセット、防音サッシ（等級　　）
・ 断熱ドアセット、断熱サッシ（等級　　）
・ 耐震ドアセット（等級　　）

(5.6.3)　材料　・ SUS304　・（　　）

(5.6.4)　表面仕上げ　・ HL仕上げ　・（　　）

(5.6.5)　曲げ加工　・ 普通曲げ　・ 角出し曲げ

12 建具用金物
(5.7.2)
金物の見え掛かり部等の材質等
・ 改修標準仕様書(表5.7.1)による
・ 図示（図面番号：　　）

(5.7.4)　マスターキー　・ 製作する（既設合わせ）　・ 製作しない
引渡用鍵箱　・ 必要　・ 不要

13 自動ドア開閉装置
(5.8.2)
駆動装置及び検出装置の性能値（ ・ 多機能トイレ出入口用 ）
・ 図示（図面番号：　　）

(5.8.3)　引き戸用検出装置の種類
(表5.8.4)　・ 図示（図面番号：　　）

(5.8.3)(7)　凍結防止措置　・ あり　・ なし

⑭自閉式上吊り引戸装置
(5.9.3)
自閉式上吊り引戸装置の性能値
・ 改修標準仕様書(表5.9.1)による　・（　　）

15 重量シャッター
(5.10.2)
種類
・ 一般重量シャッター　・ 外壁用防火シャッター
・ 屋内用防火シャッター　・ 防煙シャッター

耐風圧強度（　　Pa以上）

(5.10.2)(3)
(表5.10.1)
開閉機能
・ 上部電動式（手動併用）　・ 上部手動式

(5.10.2)(6)
(5.10.3)
一般重量シャッターのシャッターケース
・ 設ける　・ 設けない
・ めっき付着量　・ Z12　・ F12　・（　　）

16 軽量シャッター
(5.11.2)
(表5.11.1)
(5.11.3)
(5.11.4)
開閉形式
・ 上部電動式（手動併用）　・ 手動式
耐風圧強度（　　Pa以上）
スラットの材質及び形状
・ インターロッキング形　・ オーバーラッピング形
・ めっき付着量　JIS G 3312　・ Z06　・ F06　・（　　）
JIS G 3322　・ AZ90　・（　　）

17 オーバーヘッドドア
(5.12.2)
型式及び機構
セクション材料
・ スチールタイプ　・ アルミニウムタイプ　・ ファイバーグラスタイプ

耐風圧強度（　　Pa以上）

開閉方式
・ バランス式　・ チェーン式　・ 電動式

収納形式
・ スタンダード形　・ ローヘッド形　・ ハイリフト形　・ バーチカル形

(5.12.3)　ガイドレール
・ 溶融亜鉛めっき鋼板　・ ステンレス鋼板

⑱板ガラス
(5.13.2)(1)
(5.13.4)
⊙ 図示（図面番号：　　）

⑲ガラス留め材
(5.13.2)(2)
⊙ シーリング　・ ガスケット（　　）

⑳ガラス溝の寸法、形状等
(5.13.3)
・ 図示（図面番号：　　）
⊙ 建具の製造所の仕様による

21 ガラスブロック積み
(5.13.5)
ガラスブロック
表面形状、寸法、厚さ　・ 図示（図面番号：　　）
金属枠、補強材　・ 図示（図面番号：　　）

化粧カバー　・ 図示（図面番号：　　）
工法　・ 図示（図面番号：　　）
建築基準法に基づき定まる風圧力に対応した工法を施行計画書として提出する。

6 内装改修工事

①一般事項
(6.1.3)(2)
既存間仕切壁の撤去に伴う取り合い部分の改修範囲

改修部分	改 修 範 囲
⊙ 天井	⊙ 図示
⊙ 壁	⊙ 図示
⊙ 床	⊙ 図示

(6.1.3)(3)　天井内の既存壁の撤去に伴う取り合い部の天井改修範囲
・ 図示

(6.1.3)(5)　天井の撤去に伴う取り合い部の壁面改修
・ 図示

②既存床撤去、下地補修
(6.2.2)(1)(7)
既存床仕上げ材の除去等
浮き、欠損部等による下地モルタルの撤去
⊙ 行う　・ 行わない

(6.2.2)(1)(4)　合成樹脂塗り床材の除去等
・ 機械的除去工法　・ 目荒し工法

(6.2.2)(3)　改修後の床の清掃範囲
⊙ 施工範囲及び施工によって汚れが生じた範囲
・（　　）

③既存壁撤去、下地補修
(6.3.2)
既存間仕切壁の撤去に伴う他の構造体の補修工法
・（　　）

4 木下地等
(6.5.1)(3)
(表6.5.1)
(表6.5.2)
(6.5.2)(1)(4)
(表6.5.3)
表面仕上げ
機械加工　・ Ａ種　・ Ｂ種　・ Ｃ種
手加工　・ Ｈ－Ａ種　・ Ｈ－Ｂ種　・ Ｈ－Ｃ種
木材の含水率（工事現場搬入時、質量比）

部材名称	種　別
下地材	・ Ａ種　・ Ｂ種
造作材	・ Ａ種　・ Ｂ種

(6.5.2)(2)(7)　製材
「製材の日本農林規格」による製材

部位	樹種・寸法・形状	等級	含水率	保存処理	材面の品質
下地用 針葉樹製材	・ 図示 （図面番号：　　）	・（　　）	・（　　）	・（　　）	・（　　）
造作用 針葉樹製材	・ 図示 （図面番号：　　）	・（　　）	・（　　）	・（　　）	・（　　）
広葉樹製材	・ 図示 （図面番号：　　）	・（　　）	・（　　）	・（　　）	・（　　）

(6.5.2)(2)(4)
(6.5.2)(2)(9)
(表6.5.4)
「製材の日本農林規格」以外の製材
樹種、寸法、材面の品質、防虫処理、含水率　・ 図示（図面番号：　　）
造作材の材面の品質　・ Ａ種　・（　　）
樹種

部　位	樹　種	県　産　材

(6.5.2)(3)(7)　造作用集成材
「集成材の日本農林規格」による造作用集成材

部　位	品 名 ・ 樹 種	見付け材面の寸法・品質・数	厚さ
造作用集成材	・ 図示 （図面番号：　　）	・ 図示 （図面番号：　　）	
化粧ばり造作用集成材	・ 図示 （図面番号：　　）	・ 図示 （図面番号：　　）	・（　　）
化粧ばり構造用造作用集成柱	・ 図示 （図面番号：　　）		・（　　）

※三重県産材を使用すること。

特　記	工事名	梅が丘小学校児童用トイレ等整備工事		
	図名	改修工事特記仕様書３	縮尺 ＮＳ	図面番号 Ａ－０３

HAKUHO Architech 白鳳アーキテック　株式会社
１級建築士事務所　登録（三重１－１９８７号）
〒518－0775　三重県名張市希央台5番町109番地
ＴＥＬ　0595-48-6066　ＦＡＸ　0595-48-6067
E-mail　h.a.t@tuba.ocn.ne.jp

承　認	管理建築士	印
田中　西尾　安井	１級　２５６６３０号 萱室　敦司	萱室
図面提出日　２０２４／０３／２２		

(6.5.2)(3)(ｲ) 「集成材の日本農林規格」以外の製材
樹種、寸法、見付け材面の品質 ・ 図示
含水率 ・ １５%以下 ・（ ）

(6.5.2)(4)(ｱ) 造作用単板積層材
「単板積層材の日本農林規格」による造作用単板積層材

部位	品名・寸法	表面の品質	防虫処理
造作用単板積層材	・ 図示（図面番号： ）	・（ ）	・（ ）

(6.5.2)(4)(ｲ) 「単板積層材の日本農林規格」以外の造作用単板積層材
寸法、表面の品質、防虫処理 ・ 図示（図面番号： ）
含水率 ・ １４%以下 ・（ ）

(6.5.2)(5) 「直交集成板の日本農林規格」による直交集成板
品名、曲げ強度、種別、接着性能、樹種及び寸法 ・ 図示（図面番号： ）

(6.5.2)(6) ⊙ 合板等

品名（品目）	樹種名	接着の程度	等級	板面の品質	防虫処理等	厚さ
構造用合板			Ⅰ類			24
耐水合板			Ⅰ類			12
シナベニヤ						6

(6.5.3)(1) 接合具等
造作材化粧面の釘打ち ・ 隠し釘打ち ・ （ ）

(6.5.3)(2) 諸金物
形状、寸法及び材質 ・ 図示（図面番号： ）

(6.5.5)(1) ・ 防腐、防蟻処理
適用部位 図示（図面番号： ）
保存処理性能区分（ ）
薬剤の塗布等の処理方法（ ）
附属書Ａに基づく表面処理用木材保存剤 ・ 適用する（ ・薬剤の種類（ ） ・ 適用部材（ ））
ボード原料接着剤への防腐・防蟻処理（ ）
(6.5.5)(2) ・ 防虫処理
・ 図示（図面番号： ）

⑤ 軽量鉄骨天井下地
野縁等の種類
⊙ 屋内 ⊙ 19形 ・（ ）
(6.6.2) ・ 屋外 ・ 25形 ・（ ）
(表6.6.1)
(6.6.3) 形式及び寸法
・ 屋外 ・ 図示（図面番号： ）
・ 耐震天井 ・ 図示（図面番号： ）
・ ふところ≧1.5m ・ 改修標準仕様書(6.6.4)(8) ・ 図示（図面番号： ）

(6.6.4) 既存埋込みインサート
・ 使用する ・ 使用しない （※使用する場合は、確認試験を行う）
既存埋込みインサート、あと施工アンカーの確認試験
・ 行う（ 図示（図面番号： ））・ 行わない
・ 確認試験の箇所数（ 箇所） ・ 確認強度（ ）
耐震性・耐風圧性を考慮した補強
・ 図示（図面番号： ）

6 軽量鉄骨壁下地
(6.7.3) スタッド、ランナーなどの種類は、(表6.7.1)による。

⑦ ビニル床シート、ビニル床タイル及びゴム床タイル張り
(6.8.2) 材料
⊙ ビニル床シート【JIS A 5705（ビニル系床材）】
(6.8.2)(1)

種類の記号	色柄	厚さ	備考
FS	無地	2.0mm	参考型番：

(6.8.2)(3)(ｵ)(ｶ) ⊙ 防滑性床シート又は床タイル

種類	寸法	厚さ	備考

(6.8.3)(1) 工法
下地 ⊙ モルタル塗り ・ セルフレベリング材塗り ・ 木下地 ・ その他（ ｺﾝｸﾘｰﾄ ）

(6.8.3)(2)(ｳ) ビニル床シート張り
熱溶接工法 ⊙ 適用する ・ 適用しない

8 カーペット敷き
(6.9.3)(1) ・ 織じゅうたん
(表6.9.1)

種別	糸の種類	パイルの形状	帯電性	品質の程度	色柄
・ Ａ種 ・ Ｂ種 ・ Ｃ種	・ そ毛 ・ 紡糸 ・（ ）	・ カットパイル ・ ループパイル ・ カット、ループ併用	・ 人体帯電圧3KV以下 ・（ ）	・（ ）	・ 無地 ・ 柄物

品質の程度欄に記載した商品名は、品質の程度を示すための参考商品名である。（以下同様）

(6.9.2)(2) ・ タフテッドカーペット
(表6.9.2)

パイルの形状	パイル長(mm)	帯電性	工法	品質の程度
・ カットパイル ・ ループパイル ・ カット、ループ併用		・ 人体帯電圧3KV以下 ・（ ）	・ 全面接着工法 ・ グリッパー工法	・（ ）

(6.9.2)(3) ・ ニードルパンチカーペット

厚さ(mm)	帯電性	備考
	・ 人体帯電圧3KV以下 ・（ ）	

(6.9.2)(4) ・ タイルカーペット
(表6.9.2)

種類	パイルの形状	寸法(mm)	総厚さ(mm)	品質の程度
	・ カットパイル ・ ループパイル	・500×500 ・（ ）	・6.5 ・（ ）	・（ ）

(6.9.2)(5) 下敷き材 ・ 第２種第２号、厚さ８mm ・（ ）
(6.9.2)(6) 見切り、押え金物 ・ 適用する（材質、種類及び形状 ・ 図示（図面番号： ））

(6.9.3)(3) 織じゅうたんの接合方法
・ ヒートボンド工法 ・ （ ）
(6.9.3)(5) タイルカーペットの敷き方

平場	・ 市松敷き	・ 模様流し	・（ ）
階段部分	・ 市松敷き	・ 模様流し	・（ ）

9 合成樹脂塗床
(6.10.3)(2)(ａ) 弾性ウレタン樹脂系塗床の仕上げ種類、工程
(表6.10.4) ・ 平滑仕上げ ・ 防滑仕上げ ・ つや消し仕上げ
(6.10.3)(2)(ｂ) エポキシ樹脂系塗床の仕上げ種類
(6.10.3)(3) ・ 薄膜流しのべ仕上げ（・ 平滑 ・ 防滑） ・ 厚膜流しのべ仕上げ（・ 平滑 ・ 防滑）
(表6.10.5)～ ・ 樹脂モルタル仕上げ（・ 平滑 ・ 防滑） ・ 薄膜型塗床仕上げ（・ 平滑）
(表6.10.8)

10 フローリング張り
・ 釘留め工法
(6.11.4)
(表6.11.2)

材料	種別	樹種
・ フローリングボード（根太張用）	縁甲板	・ なら ・（ ）
・ 複合フローリング（根太張用）	・ Ａ種 ・ Ｂ種 ・ Ｃ種	

防湿処理 ・ 図示（図面番号： ）

(6.11.5) ・ 接着工法
(表6.11.5)
(表6.11.6)

材種	樹種	厚さ	大きさ
・ フローリングボード（直張用）	・ なら ・（ ）		
・ フローリングブロック（直張用）			
・ 複合フローリング（直張用） ・ Ａ種 ・ Ｂ種 ・ Ｃ種			

緩衝材 ・ 合成樹脂発泡シート ・ 図示（図面番号： ）

(6.11.6)(3) 塗装
・ ウレタン樹脂ワニス塗り（１液形、Ｂ種）
・ オイルステイン塗りのうえワックス塗り
・ 生地のままワックス塗り
・（ ）

11 畳敷き
(6.12.2) 種別 ・ Ａ種 ・ Ｂ種 ・ Ｃ種 ・ Ｄ種
(表6.12.1) ・ Ｄ種の畳床 ＫＴ－（ ・Ⅰ ・Ⅱ ・Ⅲ ・Ｋ ・Ｎ ）

⑫ せっこうボード、その他ボード及び合板張り
(6.13.2)
(表6.13.1)

材種	種別	厚さ(mm)
・ せっこうボード		壁 ・ 12.5(不燃) ・ 15(不燃) ・ 21(不燃) 天井 ・ 9.5(準不燃) ・ 12.5(不燃)
⊙ 化粧せっこうボード	・ トラバーチン模様	⊙ 9.5(不燃) ・ 9.5(準不燃)
	・ 木目模様	・ 9.5(不燃) ・ 9.5(準不燃)
・ ロックウール化粧吸音板	・ 普通	・ 9(　)・（　）
	・ 立体模様	・ 9(　)・（　）
⊙ けい酸カルシウム板	・ タイプⅡ0.8FK	⊙ 6 ・ 8
⊙ 化粧けい酸カルシウム板	・ タイプⅡ0.8FK	⊙ 6
⊙ シージングせっこうボード		⊙ 12.5(不燃)

(6.13.2)(8) 遮音シール材
・ シーリング材 ・ ジョイントコンパウンド

(6.13.3)(5)(ｳ) 合板類の張付け
・ Ａ種 ・ Ｂ種

(6.13.3)(7)(ｱ) せっこうボードの目地工法
(表6.13.5) ・ 継目処理 ・ 突付け ・ 目透し

13 壁紙張り
(6.14.2)

施工箇所	種類	防火性能
図示		・ 不燃 ・ 準不燃

⑭ モルタル塗り
(6.15.3) モルタル ・ 現場調合材料 ・ 既調合材料
(6.15.5) 既製目地材 ・ 使用する（形状： ）
(6.15.6) 床の目地 ・ 図示（図面番号： ）
下地処理 ・ 壁面の仕上げ厚又は全塗り厚が25mm超 図示（図面番号： ）

⑮ タイル張り
(6.16.2) 伸縮調整目地
(6.16.3) 位置 ・ 図示（図面番号： ）
タイルの種類

施工箇所	形状	寸法	耐滑り性	標準・特注色の別	耐凍害性の有無
便所床	磁器質モザイク	25角		標準	

(6.16.3)(2) 試験張り ・ 行う ・ 行わない
見本焼き ・ 行う ・ 行わない
既調合モルタル ・ 使用できる ・ 使用できない

16 セルフレベリング材塗り
(6.17.2) ・ せっこう系 ・ セメント系
(6.17.3) 塗厚（ ）mm

17 断熱材
(9.5.2) 断熱材打込み工法

種類	種別	厚さ（mm）	施工箇所
・ ビーズ法ポリスチレンフォーム			
・ 押出法ポリスチレンフォーム	3種b	25	接地部分
・ Ａ種硬質ウレタンフォーム			
・ フェノールフォーム			

(9.5.3) 断熱材現場発泡工法（吹付硬質ウレタンフォーム）

種類	厚さ[mm]	施工箇所
・ Ａ種１ ・ Ａ種１Ｈ	・（ ）	・ 窓回り等の断熱材補修部分、ルーフドレン回りの床版下等、部分的に後張りとしなければならない箇所

7 塗装改修工事

① 材料
(7.1.3) ⊙ 屋内の壁、天井仕上げは防火材料とする。
・ 次の箇所を除き防火材料とする。（箇所： ）

② 下地調整
(7.2.1～7.2.7) 既存塗膜の除去範囲（塗り替えでＲＢ種の場合）
(表7.2.1)～ ・ 図示（図面番号： ）
(表7.2.7) 種別

下地	種別	ひび割れ部の補修
⊙ 木部	・ RA種 ⊙ RB種 ・ RC種	
・ 鉄鋼面	・ RA種 ・ RB種 ・ RC種	
・ 亜鉛めっき鋼面	・ RA種 ・ RB種 ・ RC種	
・ モルタル、プラスター面	・ RA種 ・ RB種 ・ RC種	・ 行う
⊙ コンクリート、ＡＬＣパネル面	・ RA種 ⊙ RB種 ・ RC種	・ 行う
・ コンクリート、押出成形セメント板面	・ RA種 ・ RB種 ・ RC種	・ 行う
⊙ せっこうボード、その他ボード面	・ RA種 ⊙ RB種 ・ RC種	

※木部、ﾎﾞｰﾄﾞ面の新規面については、素地B種とする。

3 錆止め塗料塗り
(7.3.2) 錆止め塗料種別
(7.3.3) 鉄鋼面 ・ Ａ種 ・ Ｂ種
亜鉛めっき鋼面 ・ Ａ種 ・ Ｂ種 ・ Ｃ種
(表7.3.1)～ 錆止め塗料塗り種別
(表7.3.4) 鉄鋼面 ・ Ａ種 ・ Ｂ種 ・ Ｃ種
亜鉛めっき鋼面 ・ Ａ種 ・ Ｂ種 ・ Ｃ種

④ 合成樹脂調合ペイント塗り(SOP)
(7.4.2) 塗料種別 ・ １種 ・（ ）
(7.4.3～7.4.5) 種別
(表7.4.1)～

下地	種別
⊙ 木部	・ Ａ種 ⊙ Ｂ種 ・ Ｃ種
・ 鉄鋼面	・ Ａ種 ・ Ｂ種 ・ Ｃ種
・ 亜鉛めっき鋼面	・ Ａ種 ・ Ｂ種 ・ Ｃ種

(表7.4.3)

5 クリヤラッカー塗り(CL)
(7.5.2) 種別
(表7.5.1) 木部 ・ Ａ種 ・ Ｂ種

6 アクリル樹脂系非水分散形塗料(NAD)
(7.7.2) 種別
(表7.7.1) ・ Ａ種 ・ Ｂ種

7 耐候性塗料塗り(DP)
(7.8.2)～ 上塗り等級
(7.8.4) ・ １級（フッ素系） ・ ２級（シリコン系） ・ ３級（ポリウレタン系）
(表7.8.1)～
(表7.8.3)

下地	種別
鉄鋼面	・ Ａ種 ・ Ｂ種 ・ Ｃ種
亜鉛めっき鋼面	・ Ａ種 ・ Ｂ種 ・ Ｃ種
コンクリート面及び押出成形セメント板面	・ Ａ－１種 ・ Ａ－２種 ・ Ｂ－１種 ・ Ｂ－２種 ・ Ｃ－１種 ・ Ｃ－２種

⑧ つや有合成樹脂エマルションペイント塗り(EP-G)
(7.9.2)～(7.9.5) 種別

下地	種別
コンクリート、モルタル、プラスター、せっこうボード、その他ボード面	・ Ａ種 ⊙ Ｂ種 ・ Ｃ種 しみ止め（ ）
木部（屋内）	・ Ａ種 ・ Ｂ種 ・ Ｃ種
鉄鋼面（屋内）	・ Ａ種 ・ Ｂ種 ・ Ｃ種
亜鉛めっき鋼面（屋内）	・ Ａ種 ・ Ｂ種 ・ Ｃ種

(表7.9.1)～
(表7.9.4)

⑨ 合成樹脂エマルションペイント塗り(EP)
(7.10.2) 種別
(表7.10.1) ・ Ａ種 ⊙ Ｂ種 ・ Ｃ種
しみ止め ・（ ）

9 環境配慮改修工事

① 石綿含有建材の除去工事
(9.1.1) 施工調査
⊙ 石綿含有建材の事前調査
工事着手に先立ち、石綿含有建材の使用について、目視、設計図書及び貸与資料等により書面調査及び現地調査し、監督職員に報告する。
調査範囲 ・ 図示（図面番号： ） ・（ ）
貸与資料 （ ）

(9.1.5) ⊙ 石綿含有成形板の除去
除去対象範囲 ・ 図示（図面番号： ）
石綿含有せっこうボードの処分

・ 埋立処分（管理型最終処分場）
石綿含有せっこうボードを除く石綿含有成形板の処分
・ 埋立処分（安定型最終処分場） ・ 中間処理（溶融又は無害化による）
※「石綿含有仕上塗材の除去等作業における石綿飛散防止対策について」（平成29年5月30日付け環水大大気発第1705301号）及び「建築物の改修・解体時における石綿含有建築用仕上塗材からの石綿粉じん飛散防止処理技術指針」（平成28年4月28日 国立研究開発法人 建築研究所）に基づき適切に処理すること。

10 その他工事

① トイレブース
パネル表面材 ※ メラミン樹脂系化粧板（アルミ製コナーエッジ付き）
・ ポリエステル樹脂系化粧板(アルミ製コナーエッジ付き)
脚 部 (ｽﾃﾝﾚｽ製) ※幅木タイプ ⊙ 脚金物タイプ

② 点検口
⊙ 天井点検口 ※アルミニウム製 （※額縁タイプ ・目地タイプ ）
・ 床点検口 ※アルミニウム製 ・ステンレス製 受け枠(・ ）

③ ピクトサイン
⊙ 壁突き出し アクリル板 Ｗ１６０Ｈ１５０ （ＦＩ－Ｙ１５身障者記号：フジタ同等品）

特記	
工事名	梅が丘小学校児童用トイレ等整備工事
図名	改修工事特記仕様書４
縮尺	ＮＳ
図面番号	Ａ－０４

HAKUHO Architech 白鳳アーキテック 株式会社
１級建築士事務所 登録（三重１－１９８７号）
〒518－0775 三重県名張市希央台5番町109番地
ＴＥＬ 0595-48-6066 ＦＡＸ 0595-48-6067
E-mail h.a.t@tuba.ocn.ne.jp

承認				管理建築士	印
	田中	西尾	安井	1級 256630号 萱室 敦司	萱室
図面提出日	２０２４／０３／２２				

特記仕様書５　は、
特記仕様書１～４に記載のない工事種目に適用する。

総　　則

1．共通仕様
（1）図面及び特記仕様に記載されてない事項は、国土交通省大臣官房官庁営繕部監修「公共建築工事標準仕様書（令和4年版）」(以下「標仕」という。)による。

2．特記仕様
（1）項目は、○印の付いたものを適用する。
（2）特記事項は、⊙印の付いたものを適用する。
⊙印の付かない場合は、※印の付いたものを適用する。
⊙印と※印の付いた場合は、共に適用する。
（3）特記事項に記載の（．．）内表示番号は、標仕の当該項目、当該図又は当該表を示す。
（4）特記事項に記載の(別．．)は、(5.3.7)による別図「各部配筋」の当該項目を示す。

章	項　目	特　記　事　項
3章 土工事	①災害及び公害の防止	(3.1.3) ※「低騒音型・低振動型建設機械指定要領」に基づき指定された建設機械を使用する。
	②根切り	工事に先立ち必要と思われる埋設物等の調査を行う。 (3.2.1)
	③埋め戻し及び盛土	種別 (3.2.3)(表3.2.1.) ・A種 ⊙B種 ・C種 ・D種 建設発生土受け入れ量　　m^3 発生場所（　　）
	④建設発生土の処理	※構外搬出適切処理 (3.2.5) ・構内指示の場所に敷き均し ・構内指示の場所にたい積（　　） ・構外指示の場所に処分　搬出調書等を提出する。 受入れ施設名・場所（　　） 仮置場所（　　） ※建設発生土（50m3以上）を搬出する場合は、書面にて処分地の報告(位置図等)を行うこと。 また、処分地が民有地の場合、土地所有者からの建設発生土受入承諾書の写しを提出すること。
4章 地業工事	1.適用基準	本特記事項に個別に記載の適用基準に加え、以下の基準を適用する。 国土交通省告示第468号　「基礎ぐい工事の適正な施工を確保するために講ずべき措置」 （平成28年3月4日）
	2.施工記録	受注者は、杭の施工期間中は、1週間ごとに、その週に施工した杭の施工記録をとりまとめ、翌週以内に監督職員に、工事打合せ簿を添付したうえで提出し、確認を受けること。 また電流値が記録されたチャート紙等の原本を合わせて提示し、必ず監督職員の確認を受けること。 なお、取得すべき施工記録が取得できない場合に、当該施工記録に代替する記録を確保するための手法については、施工計画書に明記しておくこと。
	3.根拠資料	共通仕様書、特記仕様書及びその他基準書等の定めにより作成した施工管理資料の根拠となる資料(施工記録の原本、チャート紙、電子的な記録やプリントアウト紙等)は、受注者においては全て適切に管理し、保管しなければならない。 保管期間は契約書第31条第4項又は第5項(第38条においてこれらの規定を準用する場合を含む)の規定による引渡しを受けた日から10年とする。 また、発注者から請求があった場合は、速やかにこれらを提出または提示しなければならない
	4 試験及び報告書	・試験杭　※図示による。　・本数　本　寸法　m (4.2.2) ・杭の載荷試験　※行う　・行わない (4.2.3) ※試験杭の位置、本数、載荷重、試験方法、報告書の記載事項は図示による。 ・ ・地盤の載荷試験　※行う　・行わない (4.2.4) ※試験杭の位置、載荷重、試験方法、報告書の記載事項は図示による。 ・
	5 既製コンクリート杭地業	種類 (4.3.1)(4.3.3) ※高強度プレストレストコンクリート杭　・JIS規格品 ・認定品(建築基準法) 杭径(mm)｜杭長(m)及び種別｜継手数｜セット数｜備考 先端部形状　※開放形　・閉そく平たん形 (4.3.3) 杭の継手　・アーク溶接　・無溶接 (4.3.6)(4.3.7) 施工法 (4.3.4)(4.3.5) ・特定埋込杭工法 工法　・プレボーリング拡大根固め工法　・中堀拡大根固め工法 H13国交告示1113号第6号による支持力算定式でα＝250程度を採用できる工法 杭周固定液　・使用する 根入れ深さ　・1m以上　・（　　） 杭の水平方向の位置ずれの精度　※100mm以下　・（　　） ・セメントミルク工法 試験掘 ※行う　（　　ヶ所） 掘削深さ　・1.5m程度　・（　　） 根入れ深さ　・1m以上　・（　　） 杭の水平方向の位置ずれの精度　※100mm以下　・（　　）
	6 場所打ちコンクリート杭地業	コンクリートの設計基準強度 、種別 (4.5.4)(表4.5.1) （・　　N/mm²）（・A種　・B種　・図示による） セメントの種類　6章コンクリート工事のセメントの種類による 構造体コンクリートの強度と供試体の強度の差を考慮した割増は　　N/mm² 鉄筋の種別　5章鉄筋工事の鉄筋の種類による (4.5.4) 鉄筋のかぶり厚さ (mm)　※100 掘削工法　・ (4.5.5)(4.5.6) 根入れ深さ　・1m以上　・（　　） 杭の水平方向の位置ずれの精度　・　mm以下　・（　　） 孔壁の超音波測定器による確認　・行う　・行わない
	⑦割り石、砂、砂利捨コンクリート地業	⊙砂利地業　厚さ (mm)　・60　⊙図示による (4.6.3) ※再生クラッシャラン（40～0）　・切込み砕石 ・捨コンクリート地業　厚さ (mm)　・50　・図示による (4.6.4) ・床下防湿層　ポリエチレンフィルム　厚 0.15mm (4.6.5) 施工場所　※建物内の土間スラブ及び土間コンクリート下(ピット下を除く)
5章 鉄筋工事	①鉄筋の種類	(5.2.1)(表5.2.1) 種類の記号｜呼び名 (mm) ⊙SD295A｜※ D16以下 ・SD345｜※ D19以上
	②溶接金網	網目の形状 （※正方形　・　　） (5.2.2) 鉄線の径 （　　）mm 寸法（　　） ⊙ 図示
	③材料試験	※JIS規格品については径の異なるごとに２ｔ未満の場合は規格証明書の提出を省略することができる。 (5.2.3)
	④継手及び定着	鉄筋の継手方法 (5.3.4) ※径D19mm以上の柱、梁の主筋はガス圧接、その他は重ね継手 ・重ね継手 ・柱、はり主筋のかさね継手長さ （　　）
		定着 ※表５．３．４による。ただし、設計図書にて別記のあるものは設計図書による。
	5 耐久上不利な箇所等の鉄筋のかぶり厚	・耐久性上不利な箇所の鉄筋の最小かぶり厚さは下記による。 (5.3.5) 施工箇所等｜最小かぶり厚さ (mm)
	⑥各部配筋	各部配筋参考図１節[基礎及び基礎梁の配筋]から７節[梁貫通孔及びその他の配筋]に準じる (5.3.7)
	7 杭頭の補強方法	・A 形　・B 形　※図 示 (別図1.1)
	8 帯筋	帯筋の形状 (別図2.2) ・H 形　・W－I 形　※SP形（スパイラル筋）　・丸 形
	9 ハンチの傾斜	・ハンチの傾斜　（※1：4　・　　） (別図3.1)
	10 壁開口部補強の種別	一般型　（　・A形　※B形　・図示　） (別図4.2) 耐震壁　（　※図示　　）
	11 はり貫通孔の補強	補強形式　・H 形　・M 形　・MH形　・図 示 (別図7.1)(表7.1～3) ・既製型　（建設技術評価規定において評価を取得したもの又は、(財)日本建築センターの評価を取得した製品）
	12 機械吊上げ用フック	
	13 圧接完了後の検査	検査方法　・引張試験　※超音波探傷試験 (5.4.3)(5.4.10)
6章 コンクリート工事	①コンクリートの種類	種別 ※ Ⅰ 類　・ Ⅱ 類 (6.2.1)(6.4.1)(6.4.3)(表6.2.1) 普通コンクリートの気乾単位容積質量　・2.1t/m³を超え2.5t/m³以下　・ (6.2.3) 仕上りの平たんさ種別　・a種　・b種　・c種 (6.2.5)(表6.2.5)
	②設計基準強度	普通コンクリート (6.2.2) 設計基準強度Fc(N/mm²)｜施 工 箇 所 ※21｜土間コンクリート、スラブコンクリート ・24｜
	③セメントの種別	※普通ポルトランドセメント又は混合セメントのA種 (6.3.1)(6.13.2)(表6.3.1) ・高炉セメントB種　・フライアッシュセメントB種 ・早強ポルトランドセメント　・普通エコセメント
	④骨材の種類	アルカリシリカ反応による区分　※A (6.3.1)(6.5.4) フェロニッケルスラグ細骨材等　※使用しない　・使用（部位：　　）
	⑤混和材料	※混和剤は、JIS A 6204（コンクリート用化学混和剤）によるＡＥ剤、ＡＥ減水剤又は高性能ＡＥ減水剤とする。 (6.3.1)(6.3.2) ・混和材　※フライアッシュ(JIS A 6201)
	⑥調合管理強度	構造体強度補正値（S）　(外構除く) (6.3.2)(表6.3.2)(6.12.2) (普通ポルトランドセメント) 打設期間｜補正値(N/mm²)｜備考 2/27～7/5　9/3～11/18｜3.0｜ 11/19～2/26｜6.0｜ 7/6～9/2｜6.0｜暑中期間
	7 型枠	外部に面するコンクリート打ち放し仕上げの打増し　・20　※図示 (6.8.1) 打ち継ぎ目地　※幅 20×深さ 10　・図示 (6.6.4)(9.7.3) ひび割れ誘発目地　※幅 20×深さ 10　・図示 (6.8.1)(9.7.3) せき板の種類　※厚さ 12mm　・ (6.8.2) ※下記のいずれかとする。 (1)「コンクリート型枠用合板の農林規格」による表面加工品 (2)「コンクリート型枠用合板の農林規格」によるB－C (3)床型枠用鋼製デッキプレート 打ち放し仕上げの種別 (6.2.5)(表6.2.4) 種　別｜施 工 箇 所 ・A 種 ※B 種 ・C 種 ・スリーブ材料 (6.8.2)(表6.8.1) 材種　※標仕6.8.2(9)による ・鋼管　・硬質塩化ビニール管　・溶融亜鉛めっき鋼板　・つば付鋼管
	8 フレッシュコンクリート試験・強度試験	(6.9.2)(6.9.3)(表6.9.1)(表6.9.2) ※コンクリートの強度試験の試験回数は、下記による。 20m³ 以下の場合の試験については、監督職員の指示による。 20～50m³ の場合は任意の一車より試料を採取し、各３個供試体を作成する。 50m³ 以上は 標仕6.9.3(1) による。
	⑨軽量コンクリートの種別	設計基準強度　Fc (N/mm²)　⊙ 18　・ 21　・ (6.10.2)(表6.10.1) 種 別　※1種　・2種　施工場所(　　) 気乾単位容積重量 (t/m³) (※1.8～2.1t/m³程度　・　　)
	10 マスコンクリート	・適用箇所（　　） (6.13.1) セメントの種類　※高炉セメントＢ種 (6.13.2) スランプ　※15cm (6.13.2)
	11 無筋コンクリート	材料・品質 (6.14.2)(6.14.3) 粗骨材の最大寸法(mm)　(捨ｺﾝｸﾘｰﾄ及び防水押えｺﾝｸﾘｰﾄの場合　※25　・　) 種　類｜スランプ｜設計基準強度 Fc (N/mm²)｜施 工 箇 所 普通コンクリート｜※15又は18｜※ 18｜捨てコンクリート ｜・｜・｜
8章 コンクリートブロック・ALCパネル・押出成形セメント板工事	1 補強コンクリートブロック造の材料	(a)種類　・16 N/mm²　普通ブロック　厚さ　・100　・120　⊙150　・ (8.2.2) ・16 N/mm²　防水ブロック　厚さ　・100　・150 表8.2.2以外のコンクリートの設計基準強度(Fc)　※21N/mm²　・ (8.2.4)
	2 コンクリートブロック帳壁及び塀	(a)種類　※表8.3.1 による　厚さ　・100　・120　・150 (8.3.2) (b)コンクリートの設計基準強度(Fc)　※21N/mm²　・ (C)各部の配筋　※標仕 各部配筋参考図 7.3による　・ 図示
	3 ALCパネル	(8.4.2～8.4.5)(表8.4.2～4) 種　類｜単位荷量(N/m²)｜厚さ(mm)｜耐火性能｜取付け工法(種別) ・外壁パネル｜・1180　・1960｜※100　・ 125｜｜・A種　・B種 ・間仕切パネル｜｜※100　・｜｜・C種　・D種　・E種 ・屋根パネル｜・980｜※100　・｜｜※標仕表8.4.4 による ・床パネル｜・2350　・3530｜・100　・150｜・有　・無｜ 外壁目地幅　・　mm　・製造所の仕様による (8.4.3) 耐火目地材　・ (8.4.2)
	4 押出成形セメント板	※厚物(厚さ50mm以上) 種類　※無石綿タイプ (8.5.2～8.5.4)(表8.5.1～2) 施工箇所｜表面形状｜厚さ(mm)｜工 法｜耐火性能 ・外　壁｜※フラットパネル｜・50・60｜・A種｜※有り ｜｜｜・B種｜・無し ・間仕切り｜※フラットパネル｜・50・60｜・B種｜※無し ｜｜｜・C種｜・有り ・薄物(厚さ50mm未満) ・パネルの開口及び欠き込み (8.5.5) ｜｜開口の大きさ｜切断後のﾊﾟﾈﾙの残り部分の幅 パネルに開口を設ける場合｜短辺｜パネル幅の１／２以下｜１５０mm以下 ｜長辺｜５００mm以下｜３００mm以下 パネルを切り欠く場合｜短辺｜(ﾊﾟﾈﾙ幅－３００mm) 以下｜３００mm以下 ｜長辺｜５００mm以下｜３００mm以下
22章 舗装工事	①路床	・遮断層　厚さ(mm)・　材料 ※川砂、海砂、良質な山砂　・ (22.2.2) ・路床安定処理　厚さ(mm)・　添加材料の種類 ・盛土材料　種別　・A種　・B種　・C種　・D種 (22.2.3)(表3.2.1) ・フィルター層　厚み　・車道150mm歩道50mm　・ (22.2.2～3)(表21.2.2)
	2 路床土の支持力比試験	・行う（・乱した土　・乱さない土）　・行わない (22.2.5)
	3 路床締固め度の試験	・行わない　・行う (22.2.5)
	4 砂の粒度試験	・行わない　・行う
	⑤路盤材料	路盤の厚さ　車道部(※150　・　)mm　歩道部(※100　・　)mm (22.3.2～5) 種別及び呼び名　※クラッシャランC－40又はクラッシャランスラグCS－40 再生クラッシャランRC－40 締固め度の検査　※行う　（　　箇所）　・行わない
	6 路盤の構成及び仕上がり	・標仕22.3.2(3)は適用しない (22.3.2)
	⑦アスファルト舗装	構成及び厚さ ⊙車道部の基層なし　基層　－　表層　50mm (22.4.2) ・車道部の基層有り　基層　50mm　表層　30mm ・歩道部　基層　－　表層　30mm 配合その他 (22.4.4) 加熱アスファルト混合物等の種類 (表22.4.4～5) 基層　・粗粒度アスファルト混合物 (20) 表層　※密粒度アスファルト混合物 (13) 又は密粒度アスファルト混合物 (13F) ・細粒度アスファルト混合物 (13) 試験練り　・行う　※行わない シールコート　・行う　※行わない (22.4.5) 切取り試験　・行う　※行わない (22.4.6) 平たん性　※通行に支障となる水たまりを生じない程度 アスファルト混合物の抽出試験　・行う　・行わない
	⑧コンクリート舗装	構成及び厚さ (22.5.2) 部　位｜厚　さ(mm)｜施 工 箇 所 歩行者用通路｜※70　・　120｜多目的便所前 車路｜⊙ 150｜ コンクリート　※表22.5.1による　・ (22.5.3)(表22.5.1) 注入目地材　※低弾性タイプ　・高弾性タイプ (表22.5.3) 厚さの試験　・行う　※行わない (22.5.6) 平たん性　※通行に支障となる水たまりを生じない程度
	9 カラー舗装	構成及び厚さ　※標仕22.6.2による　・ (22.6.2)(表22.6.1) 舗装の種類　・加熱系（・アスファルト混合物　・石油樹脂系混合物　） ・常温系（・ニート工法　・塗布工法　） 車道部の基層　・有り　※無し
	10 透水性アスファルト舗装	厚さ　※歩道部３０mm　・ (22.7.2) 平たん性　※著しい不陸がないもの アスファルト　・歩道部　※ストレートアスファルト (22.7.3)(表22.7.1) 試験練り　・行う　※行わない (22.7.4) 開粒度アスファルト混合物の抽出試験　・行う　・行わない (22.7.6)
	11 ブロック系舗装	目地材　※砂　・モルタル (22.8.2) 舗石の基層　※コンクリート舗装　・アスファルト舗装 平たん性　※歩行に支障となる段差がない(3mm以下) 舗石の種類　・形状　・寸法 コンクリート平板の種類及び寸法　・N300　・ (22.8.3) インターロッキングブロック　材質　形状 表面加工　種類　寸法 クッション材　※砂　・空練りモルタル
	⑫砂利敷き	材料　・A種（通路）　⊙B種（建物周囲その他） (22.9.2)

特記	工事名	梅が丘小学校児童用トイレ等整備工事			承　認	管理建築士	印
	図名	工事特記仕様書５	縮尺	図面番号	田中　西尾　安井	1級 256630号	萱室
			ＮＳ	Ａ－０５	図面提出日 2024／03／22	萱室　敦司	

HAKUHO Architech 白鳳アーキテック 株式会社
1級建築士事務所　登録（三重1－1987号）
〒518－0775　三重県名張市希央台5番町109番地
TEL 0595-48-6066　FAX 0595-48-6067
E-mail h.a.t@tuba.ocn.ne.jp

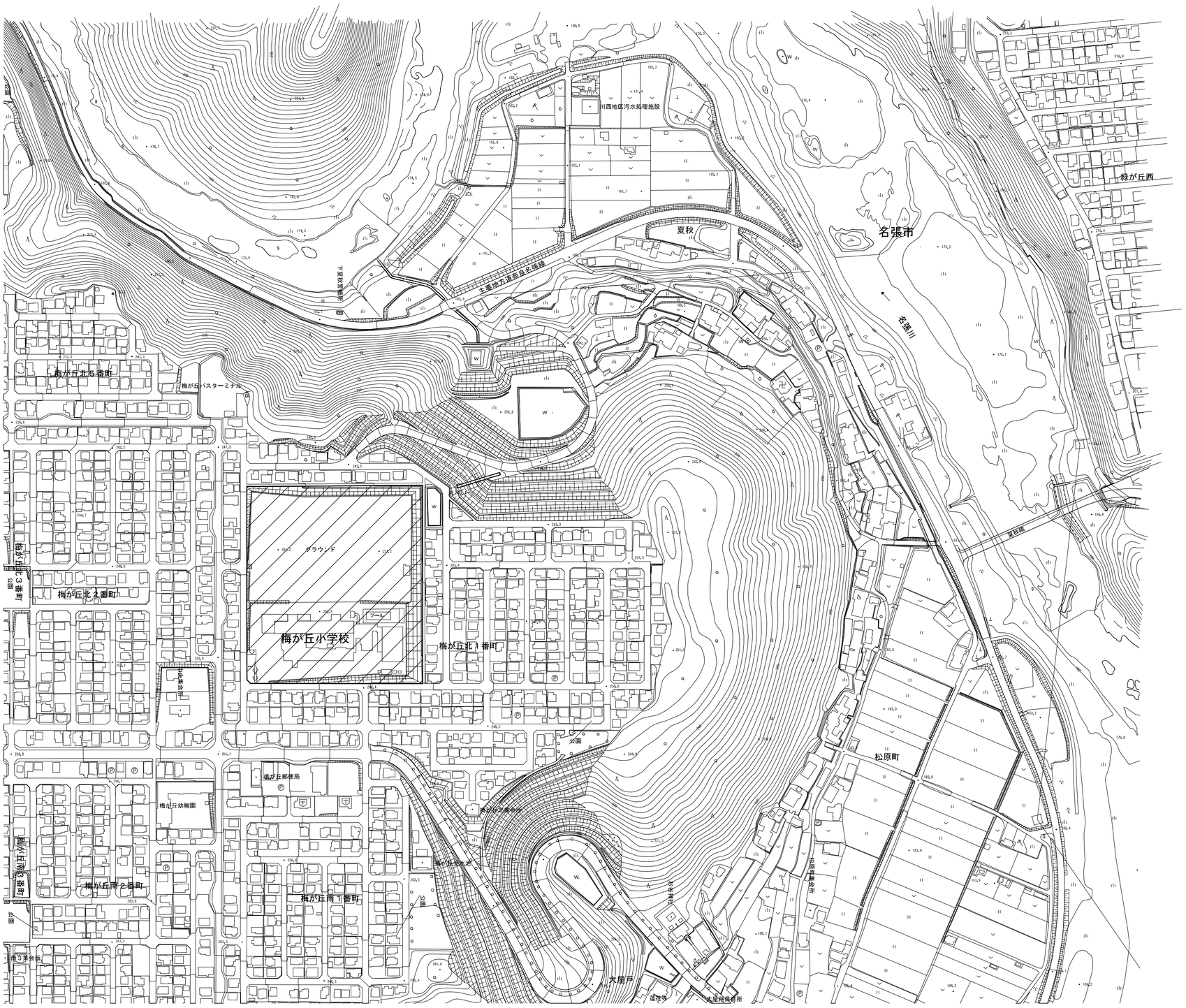

位　置　図	A２：S＝１／２５００
	A３：S＝１／３５３６

特　記	工事名	梅が丘小学校児童用トイレ等整備工事		
	図名	位　置　図	縮尺 A2：1／2500 A3：1／3536	図面番号 Ａ－０６

HAKUHO Architech
白鳳アーキテック　株式会社
１級建築士事務所　登録（三重１－１９８７号）
〒518－0775　三重県名張市希央台5番町109番地
ＴＥＬ　0595-48-6066　ＦＡＸ　0595-48-6067
E-mail　h.a.t@tuba.ocn.ne.jp

承　認				管理建築士	印
	田中	西尾	安井	１級　２５６６３０号	萱室
図面提出日	2024／03／22			萱室　敦司	

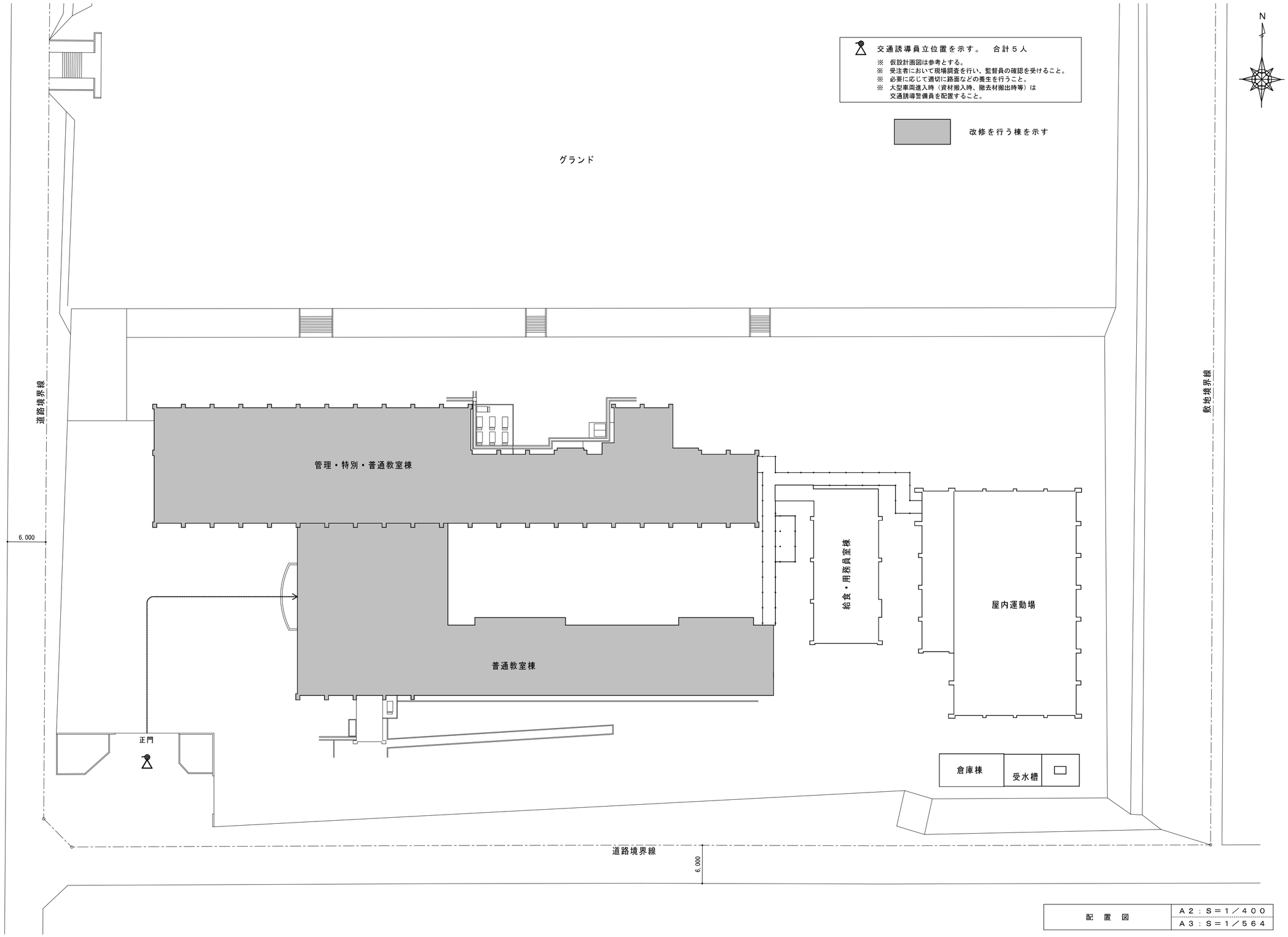

配　置　図	Ａ２：Ｓ＝１／４００
	Ａ３：Ｓ＝１／５６４

特　記	工事名	梅が丘小学校児童用トイレ等整備工事		
	図名	配　置　図	縮尺 A2：1／400 A3：1／564	図面番号 Ａ－０７

HAKUHO Architech
白鳳アーキテック　株式会社
１級建築士事務所　登録（三重１－１９８７号）
〒518－0775　三重県名張市希央台5番町109番地
ＴＥＬ　0595-48-6066　ＦＡＸ　0595-48-6067
E-mail　h.a.t@tuba.ocn.ne.jp

承　認				管理建築士	印
		田中	西尾	安井	１級　２５６６３０号	萱室
図面提出日	2024／03／22			萱室　敦司	

内部仕上表

●：有無を示す

階	部位 室名		FL		床 材料	撤去	巾木 材料	高さ	撤去	壁 材料	撤去	天井 廻縁	材料	撤去 廻縁	撤去 天井	高さ	石綿含有箇所 床	壁	天井	備考	
1階	男女便所A	改修前	-100	下地	下地モルタル　コテ押え　厚50 スラブコンクリート　厚150（鉄筋共）	一部	▷			モルタル			LGS下地			2400			●	トイレブース【改修】	1階 男女便所A
				仕上	25角モザイクタイル貼	一部				100角半磁気質タイル貼		塩ビ製廻縁	石綿ケイ酸カルシウム板　厚6　目透し貼、EP塗装	一部	一部						
		改修後	-100	下地	下地モルタル　コテ押え　厚50 スラブコンクリート（21N-15S）厚150 ワイヤーメッシュ　φ6×150角 4周差筋アンカー（D10@400 L450）	復旧				現状のまま			現状のまま			2400			●	トイレブース【改修】 天井点検口：450角アルミ枠【新設】	
				仕上	25角モザイクタイル貼	復旧				現状のまま		塩ビ製廻縁	現状のまま 新設箇所：ケイ酸カルシウム板　厚6、EP塗装（周囲に合わせる）	復旧	復旧						
	男女便所B	改修前	-100	下地	下地モルタル　コテ押え　厚50 スラブコンクリート　厚120（鉄筋共）	一部	▷			モルタル			LGS下地			2400			●	トイレブース【改修】	1階 男女便所B
				仕上	25角モザイクタイル貼	一部				100角半磁気質タイル貼		塩ビ製廻縁	石綿ケイ酸カルシウム板　厚6　目透し貼、EP塗装	一部	一部						
		改修後	-100	下地	下地モルタル　コテ押え　厚50 スラブコンクリート（21N-15S）厚120 ワイヤーメッシュ　φ6×150角 4周差筋アンカー（D10@400 L450）	復旧				現状のまま			現状のまま			2400			●	トイレブース【改修】 天井点検口：450角アルミ枠【新設】	
				仕上	25角モザイクタイル貼	復旧				現状のまま		塩ビ製廻縁	現状のまま 新設箇所：ケイ酸カルシウム板　厚6、EP塗装（周囲に合わせる）	復旧	復旧						
	販売コーナー	改修前	±0	下地	下地モルタル　金ゴテ押え　厚50、土間コンクリート　厚120（鉄筋共） 防湿シート　厚0.15（二重敷）、砕石　厚120	全部				コンクリート、一部コンクリートブロック			LGS下地	全部	全部	2700	●		●	掲示板【撤去】 ステンレス三方枠　W200【撤去】	販売コーナー
				仕上	ビニール床タイル　厚2.0	全部	木製巾木、OP塗装	100	全部	モルタル金ゴテ押え　目地切　EP塗装		塩ビ製廻縁	化粧石膏ボード　厚9	全部	全部						
	⇩ 多目的便所	改修後	±0	下地	下地モルタル　金ゴテ押え　厚50 土間コンクリート（21N-15S）厚120 ワイヤーメッシュ　φ6×150角、4周差筋アンカー（D10@400 L450） 防湿シート　厚0.15（二重敷）、砕石　厚120	復旧				現状のまま LGS下地【新設】 設備壁：LGS下地、構造用合板　厚24　H1250【新設】			LGS下地【新設】			2500				面台：SUS　HL仕上　厚1.2　W110【新設】 天井点検口：450角アルミ枠【新設】 突出しピクトサイン【新設】 三方枠撤去後：モルタル金ゴテ補修の上EP-G塗装【新設】 突出しピクトサイン【新設】	多目的便所
				仕上	長尺塩ビシート貼　厚2.0	復旧	ソフト巾木	100		既設モルタル金ゴテ押え　目地切　EP塗装【現状のまま】EP-G塗装【塗替】 耐水合板　厚12、化粧ケイカル板 厚6、設備壁：化粧ケイカル板　厚6【新設】		塩ビ製廻縁	化粧石膏ボード　厚9.5【新設】	復旧	復旧						
	廊　下	改修前	±0	下地	下地モルタル　金ゴテ押え　厚50【撤去】 土間コンクリート　厚120（鉄筋共）【現状のまま】 スタイロウォーム　厚25、防湿シート　厚0.15（二重敷）【現状のまま】 砕石　厚120【現状のまま】	一部				木下地			LGS下地			2700	●		●		廊　下
				仕上	ビニール床タイル　厚2.0【撤去】	一部	木製巾木、OP塗装	100		シナベニヤ　厚6　底目貼　OP塗装		塩ビ製廻縁	化粧石膏ボード　厚9								
		改修後	±0	下地	下地モルタル　金ゴテ押え　厚50【新設】	復旧				現状のまま LGS下地【新設】			現状のまま			2700	●		●		
				仕上	ビニール床タイル　厚2.0【新設】	復旧	現状のまま 木製巾木、SOP塗装【新設】			現状のまま シナベニヤ　厚6　底目貼　SOP塗装【新設】		塩ビ製廻縁	現状のまま								
	資料室	改修前	±0	下地	下地モルタル　金ゴテ押え　厚50、土間コンクリート　厚120（鉄筋共） 防湿シート　厚0.15（二重敷）、砕石　厚120	一部				木下地			LGS下地			2700	●		●		資料室
				仕上	ビニール床タイル　厚2.0	一部	木製巾木、OP塗装	100		シナベニヤ　厚6　底目貼　OP塗装		塩ビ製廻縁	化粧石膏ボード　厚9								
		改修後	±0	下地	下地モルタル　金ゴテ押え　厚50 土間コンクリート（21N-15S）厚120 ワイヤーメッシュ　φ6×150角 防湿シート　厚0.15（二重敷）、砕石　厚120	復旧				現状のまま			現状のまま			2700	●		●		
				仕上	ビニール床タイル　厚2.0	復旧	現状のまま			現状のまま		塩ビ製廻縁	現状のまま								
2-3階	男女便所A	改修前	±0 -100	下地	下地モルタル　コテ押え　厚50、軽量コンクリート　厚80 アスファルト防水、スラブコンクリート　厚150（鉄筋共）	一部	▷			モルタル			LGS下地			2400			●	トイレブース【改修】	2階 男女便所A
				仕上	25角モザイクタイル貼	一部				100角半磁気質タイル貼		塩ビ製廻縁	石綿ケイ酸カルシウム板　厚6　目透し貼、EP塗装	一部	一部						
		改修後	±0 -100	下地	下地モルタル　コテ押え　厚50、軽量コンクリート（18N-15S）厚80 アスファルト防水、スラブコンクリート（21N-15S）厚150 ワイヤーメッシュ　φ6×150角 4周差筋アンカー（D10@400 L450）	復旧				現状のまま			現状のまま			2400			●	トイレブース【改修】 天井点検口：450角アルミ枠【新設】	
				仕上	25角モザイクタイル貼	復旧				現状のまま		塩ビ製廻縁	現状のまま 新設箇所：ケイ酸カルシウム板　厚6、EP塗装（周囲に合わせる）	復旧	復旧						
	男女便所B	改修前	±0 -100	下地	下地モルタル　コテ押え　厚50、軽量コンクリート　厚80 アスファルト防水、スラブコンクリート　厚120（鉄筋共）	一部	▷			モルタル			LGS下地			2400			●	トイレブース【改修】	2-3階 男女便所B
				仕上	25角モザイクタイル貼	一部				100角半磁気質タイル貼		塩ビ製廻縁	石綿ケイ酸カルシウム板　厚6　目透し貼、EP塗装	一部	一部						
		改修後	±0 -100	下地	下地モルタル　コテ押え　厚50、軽量コンクリート（18N-15S）厚80 アスファルト防水、スラブコンクリート（21N-15S）厚120 ワイヤーメッシュ　φ6×150角 4周差筋アンカー（D10@400 L450）	復旧				現状のまま			現状のまま			2400			●	トイレブース【改修】 天井点検口：450角アルミ枠【新設】 ３階男子便所Ｂ：壁一部100角タイル貼替（10枚）	
				仕上	25角モザイクタイル貼	復旧				現状のまま		塩ビ製廻縁	現状のまま 新設箇所：ケイ酸カルシウム板　厚6、EP塗装（周囲に合わせる）	復旧	復旧						
	男女便所C	改修前	±0 -100	下地	下地モルタル　コテ押え　厚50、軽量コンクリート　厚80 アスファルト防水、スラブコンクリート　厚120（鉄筋共）	一部	▷			モルタル			LGS下地			2400			●	トイレブース【改修】	2-3階 男女便所C
				仕上	25角モザイクタイル貼	一部				100角半磁気質タイル貼		塩ビ製廻縁	石綿ケイ酸カルシウム板　厚6　目透し貼、EP塗装	一部	一部						
		改修後	±0 -100	下地	下地モルタル　コテ押え　厚50、軽量コンクリート（18N-15S）厚80 アスファルト防水、スラブコンクリート（21N-15S）厚120 ワイヤーメッシュ　φ6×150角 4周差筋アンカー（D10@400 L450）	復旧				現状のまま			現状のまま			2400			●	トイレブース【改修】 天井点検口：450角アルミ枠【新設】	
				仕上	25角モザイクタイル貼	復旧				現状のまま		塩ビ製廻縁	現状のまま 新設箇所：ケイ酸カルシウム板　厚6、EP塗装（周囲に合わせる）	復旧	復旧						

特記

1)　・一般間仕切壁：高さ２．７ｍ以下：軽鉄スタッド　Ｗ５０下地以上
　　・一般間仕切壁：高さ４．０ｍ以下：軽鉄スタッド　Ｗ６５下地以上
　　・一般間仕切壁：高さ４．５ｍ以下：軽鉄スタッド　Ｗ９０下地以上
　　・一般間仕切壁：高さ５．０ｍ以下：軽鉄スタッド　Ｗ１００下地

2)　各便器、手洗器、各手摺、アクセサリー関係（設備工事）

※１F和便器取替箇所ネット工法無し

特記	工事名	梅が丘小学校児童用トイレ等整備工事			1級建築士事務所　登録（三重１－１９８７号） 〒518－0775　三重県名張市希央台5番町109番地 ＴＥＬ　0595-48-6066　ＦＡＸ　0595-48-6067 E-mail　h.a.t@tuba.ocn.ne.jp	承認			管理建築士	印
	図名	仕　上　表	縮尺 A2：－ A3：－	図面番号 A－０８	HAKUHO Architech 白鳳アーキテック　株式会社	図面提出日	田中	西尾	安井	1級　２５６６３０号 萱室　敦司
							2024／03／22			萱室

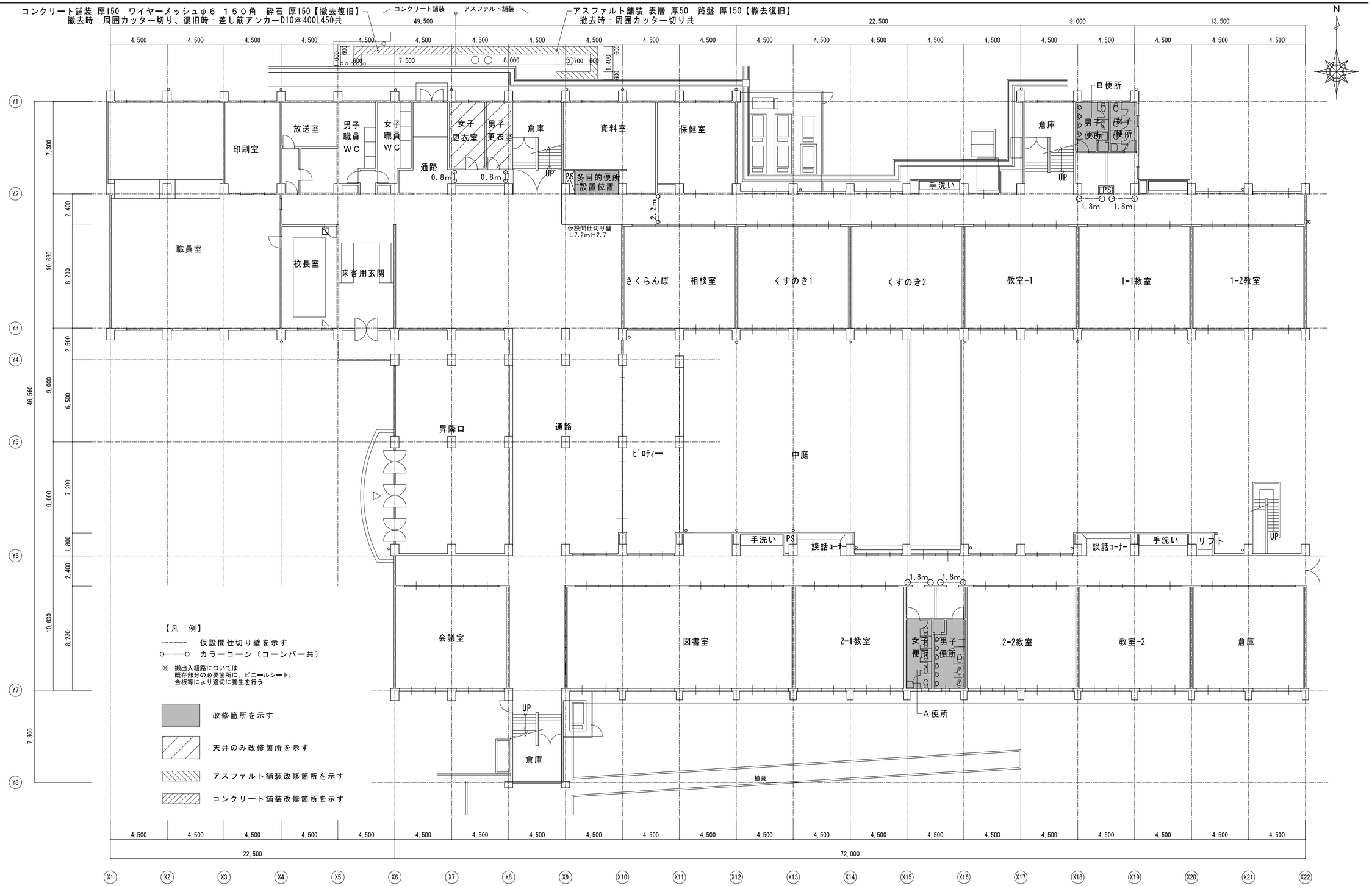

1階平面図	A２：S＝１／２００
	A３：S＝１／２８２

特 記	工事名	梅が丘小学校児童用トイレ等整備工事		
	図名	１階全体平面図	縮尺 A2：1／200 A3：1／282	図面番号 A－０９

HAKUHO Architech 白鳳アーキテック 株式会社
１級建築士事務所 登録（三重１－１９８７号）
〒518－0775 三重県名張市希央台5番町109番地
ＴＥＬ 0595-48-6066 ＦＡＸ 0595-48-6067
E-mail h.a.t@tuba.ocn.ne.jp

承 認				管理建築士	印
		田中	西尾	安井	１級 ２５６６３０号 萱室 敦司	萱室
図面提出日	2024／03／22				

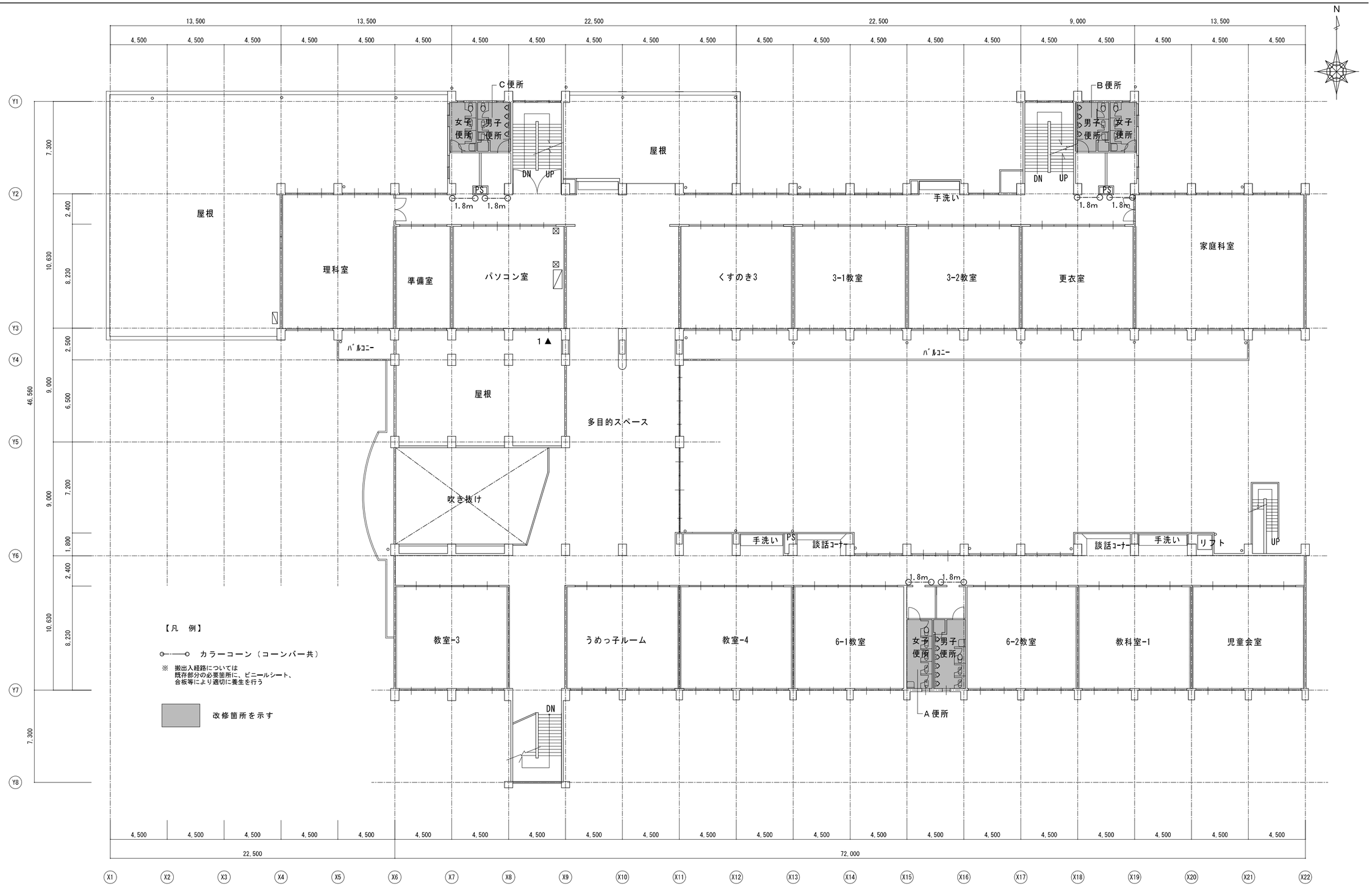

２階平面図	Ａ２：Ｓ＝１／２００
	Ａ３：Ｓ＝１／２８２

特　記	工事名	梅が丘小学校児童用トイレ等整備工事			
	図名	２階全体平面図	縮尺 A2：1／200 A3：1／282	図面番号 Ａ－１０	

HAKUHO Architech
白鳳アーキテック　株式会社
１級建築士事務所　登録（三重１－１９８７号）
〒518－0775　三重県名張市希央台5番町109番地
ＴＥＬ　0595-48-6066　ＦＡＸ　0595-48-6067
E-mail　h.a.t@tuba.ocn.ne.jp

承　認			管理建築士	印
	田中	西尾	安井	１級　２５６６３０号	萱室
図面提出日	2024／03／22			萱室　敦司	

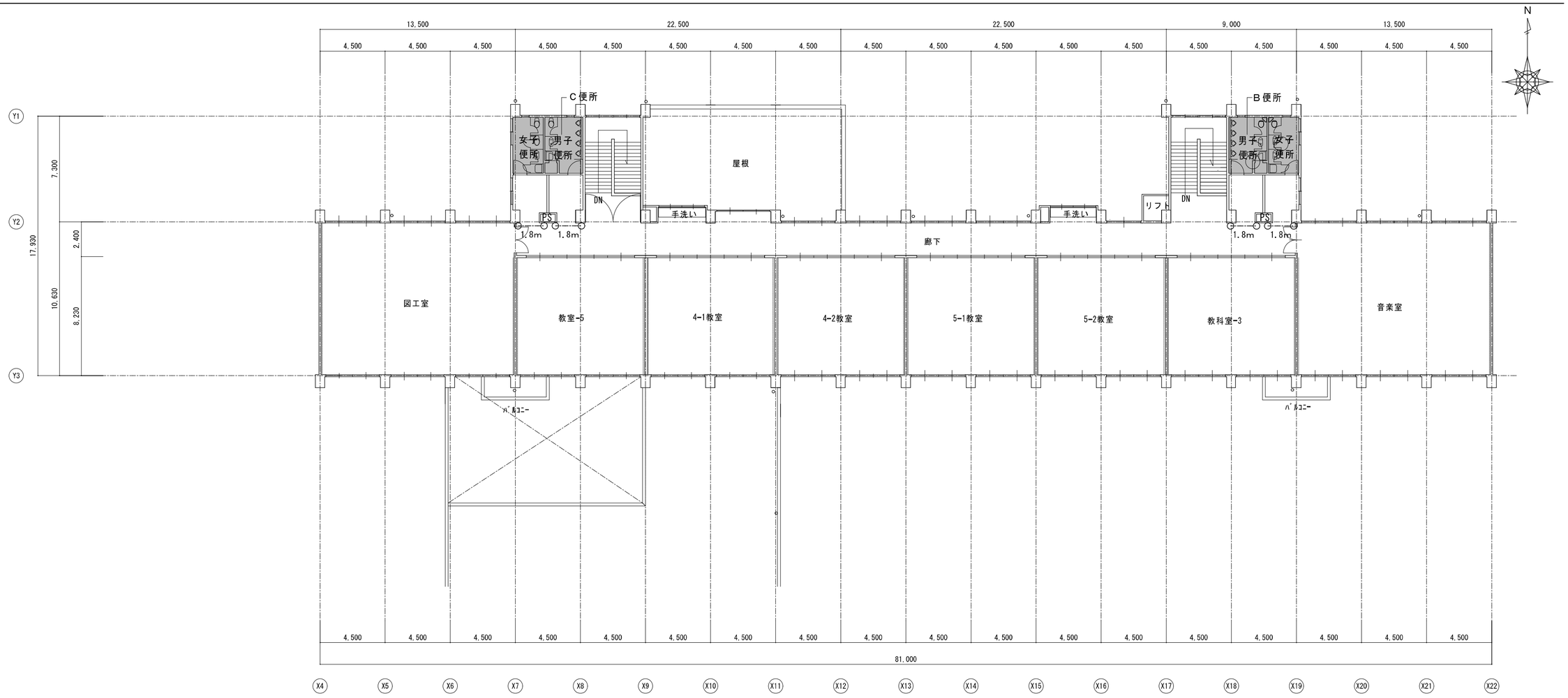

【凡　例】

⊖-——⊖　カラーコーン（コーンバー共）

※　搬出入経路については
既存部分の必要箇所に、ビニールシート、
合板等により適切に養生を行う

改修箇所を示す

３階平面図	Ａ２：Ｓ＝１／２００
	Ａ３：Ｓ＝１／２８２

特記		工事名	梅が丘小学校児童用トイレ等整備工事
		図名	３階全体平面図
		縮尺	A2：1／200 A3：1／282
		図面番号	Ａ－１１

HAKUHO Architech
白鳳アーキテック　株式会社
１級建築士事務所　登録（三重１－１９８７号）
〒518－0775　三重県名張市希央台5番町109番地
ＴＥＬ　0595-48-6066　ＦＡＸ　0595-48-6067
E-mail　h.a.t@tuba.ocn.ne.jp

承認				管理建築士	印
		田中	西尾	安井	1級　２５６６３０号 萱室　敦司	萱室
図面提出日	2024／03／22				

1階販売コーナー 現況平面図	A2：S＝1／50 A3：S＝1／71

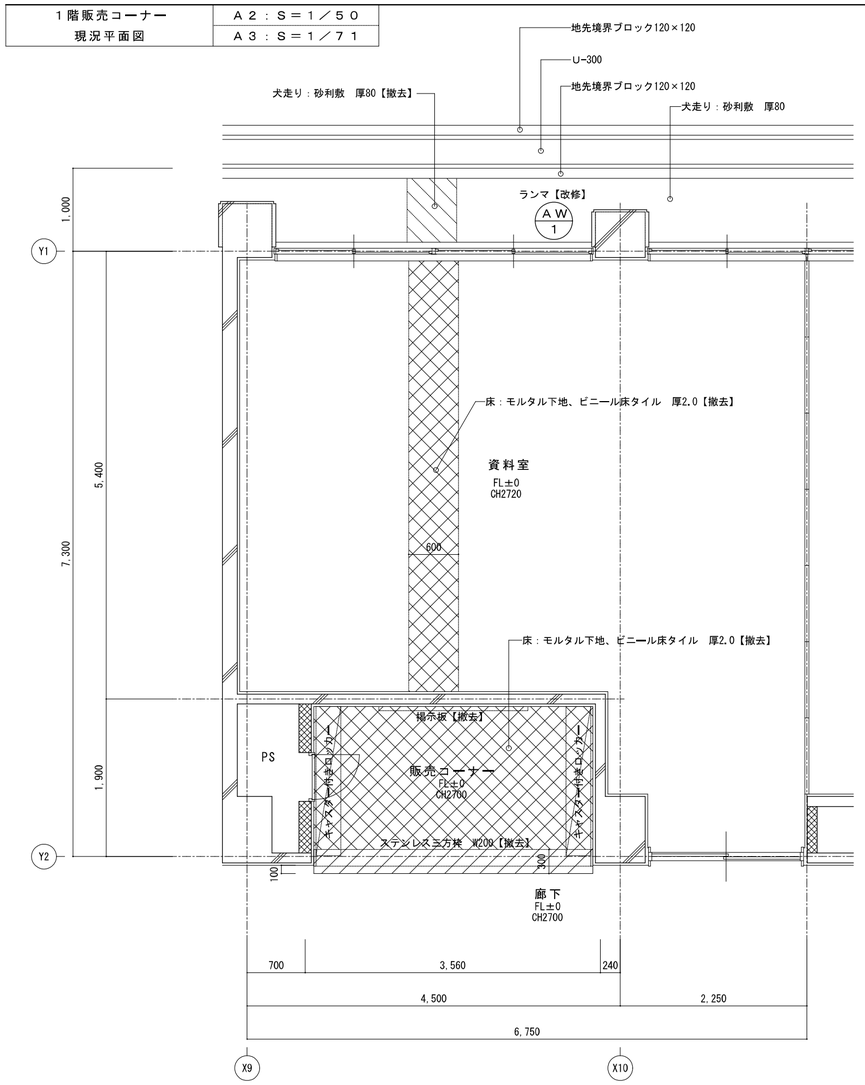

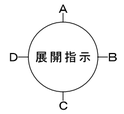

土間コンクリート仕様
コンクリート　厚120（鉄筋共） 防湿シート　厚0.15（二重貼） 砕石　厚120

土間はつり範囲を示す（周囲カッター切り共）

モルタルはつり範囲を示す（周囲カッター切り共）

1階多目的便所 改修後平面図	A2：S＝1／50 A3：S＝1／71

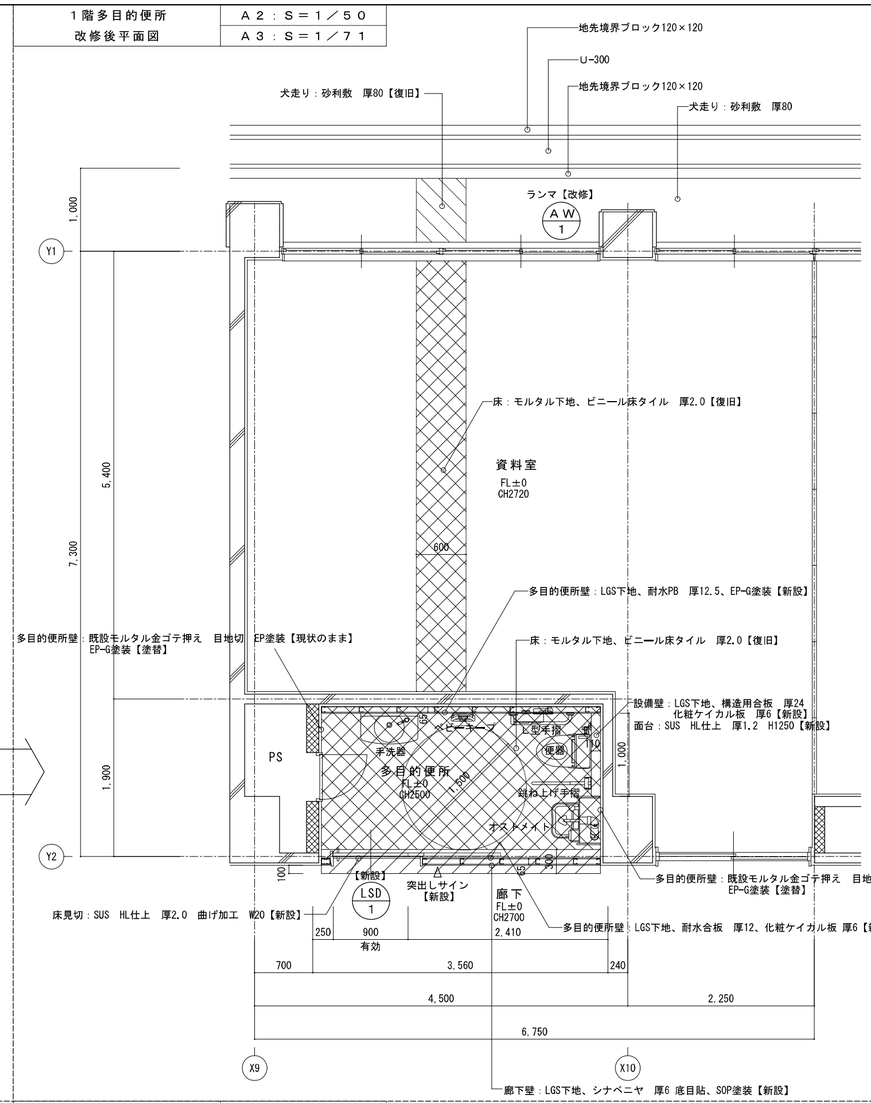

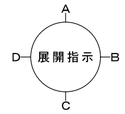

多目的便所	
洋風便器（暖房便座付） 跳ね上げ手摺、L型手摺、 ２連紙巻器、手洗器、化粧鏡 オストメイト（電温付） ベビーキープ 全て新設	設備工事

◁　サイン位置を示す

土間コンクリート仕様
コンクリート（21N-15S）厚120 4周差筋アンカー（D10@400　L450） ワイヤーメッシュ　Φ6×150角 防湿シート　厚0.15（二重貼） 砕石　厚120

土間復旧範囲を示す

モルタル復旧範囲を示す

1階販売コーナー 現況天井伏図	A2：S＝1／50 A3：S＝1／71

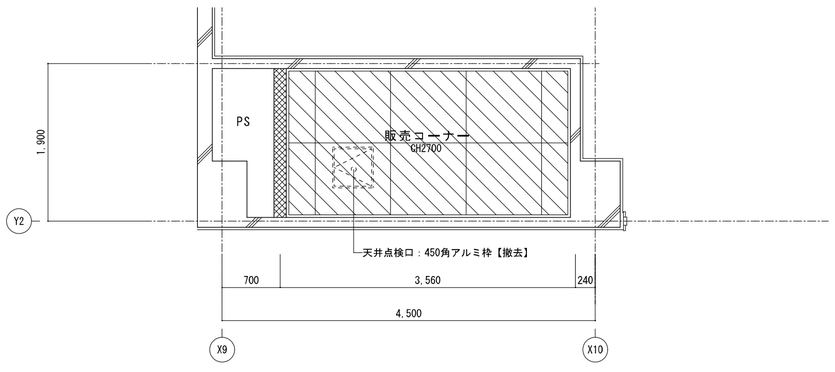

販売コーナー
天井：LGS下地【撤去】 化粧石膏ボード　厚9【撤去】 廻縁：塩ビ製【撤去】 天井点検口：450角アルミ枠【撤去】

天井撤去範囲を示す

1階多目的便所 改修後天井伏図	A2：S＝1／50 A3：S＝1／71

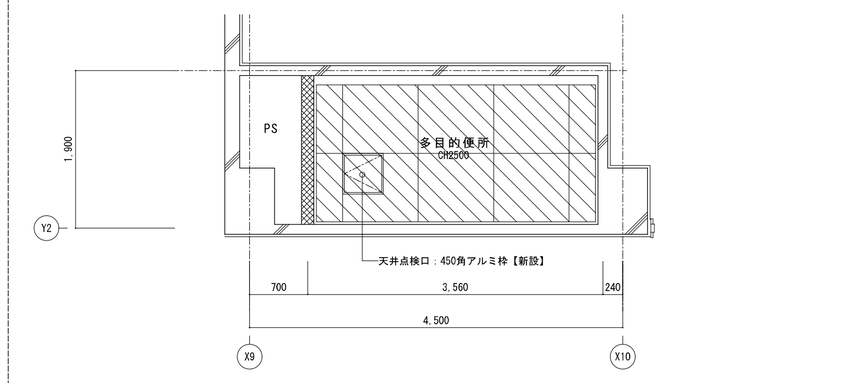

多目的便所
天井：LGS下地【新設】 化粧石膏ボード　厚9.5【新設】 廻縁：塩ビ製【新設】 天井点検口：450角アルミ枠【新設】

天井新設範囲を示す

特記	工事名	梅が丘小学校児童用トイレ等整備工事		
	図名	管理特別普通教室棟１階多目的便所平面図・天井伏図 現況・改修後	縮尺 A2：1／50 A3：1／71	図面番号 A－12

HAKUHO Architech 白鳳アーキテック　株式会社
１級建築士事務所　登録（三重１－１９８７号）
〒518－0775　三重県名張市希央台5番町109番地
ＴＥＬ　0595-48-6066　ＦＡＸ　0595-48-6067
E-mail　h.a.t@tuba.ocn.ne.jp

承認			管理建築士	印
	田中	西尾	安井	1級　256630号 萱室　敦司	萱室
図面提出日	2024／03／22			

1階販売コーナー	A２：S＝１／５０
現況展開図	A３：S＝１／７１

1階廊下	A２：S＝１／５０
現況展開図	A３：S＝１／７１

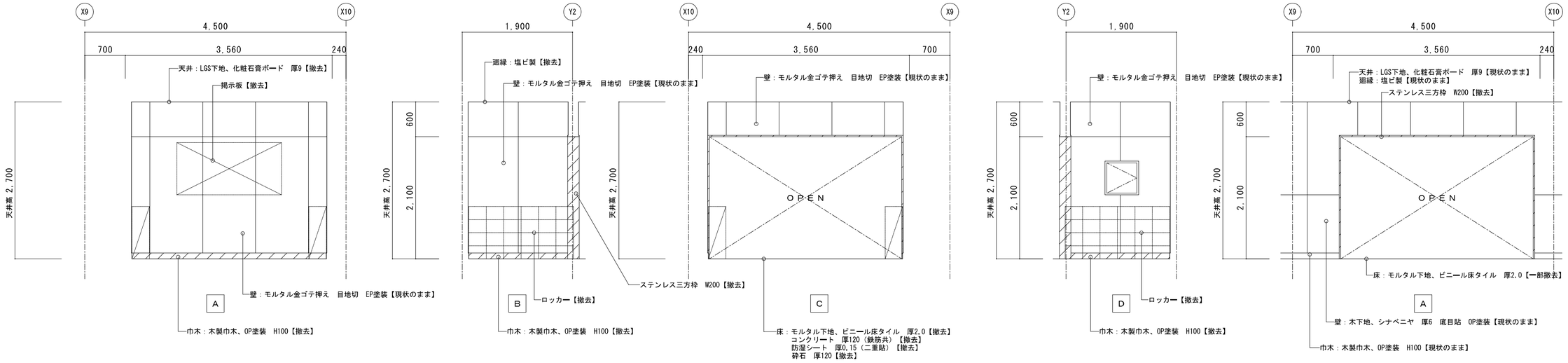

1階販売コーナー	A２：S＝１／５０
改修後展開図	A３：S＝１／７１

1階廊下	A２：S＝１／５０
改修後展開図	A３：S＝１／７１

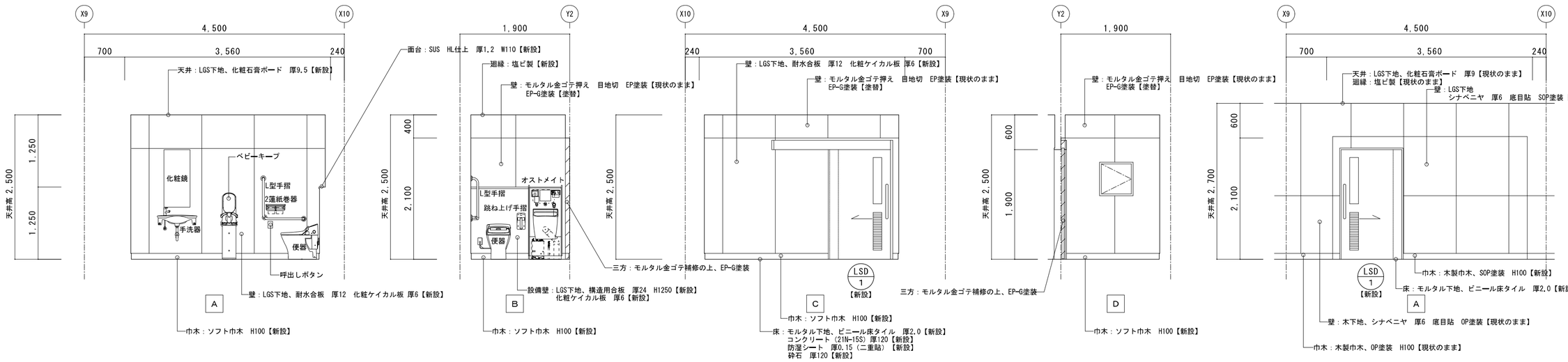

特記	
工事名	梅が丘小学校児童用トイレ等整備工事
図名	管理特別普通教室棟１階多目的便所展開図 現況・改修後
縮尺	A2：1／50 A3：1／71
図面番号	A－１３

HAKUHO Architech
白鳳アーキテック　株式会社
１級建築士事務所　登録（三重１－１９８７号）
〒518－0775　三重県名張市希央台5番町109番地
ＴＥＬ　0595-48-6066　ＦＡＸ　0595-48-6067
E-mail　h.a.t@tuba.ocn.ne.jp

承認			管理建築士	印
	田中	西尾	安井	１級　２５６６３０号 萱室　敦司	萱室
図面提出日	2024／03／22				

1階男女便所A	A２：S＝1／100
現　況	A３：S＝1／141

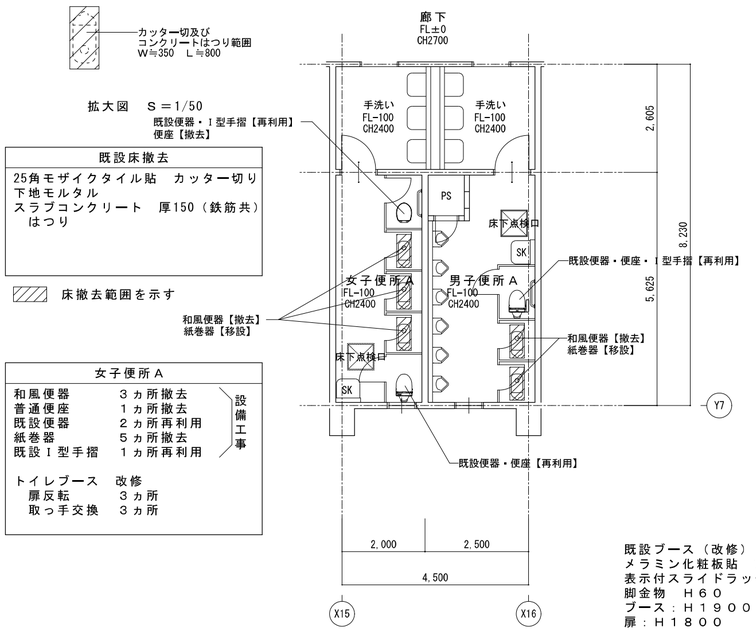

既設床撤去

25角モザイクタイル貼　カッター切り
下地モルタル
スラブコンクリート　厚150（鉄筋共）
はつり

床撤去範囲を示す

女子便所A

和風便器	３ヵ所撤去	設備工事
普通便座	１ヵ所撤去	
既設便器	２ヵ所再利用	
紙巻器	５ヵ所撤去	
既設Ｉ型手摺	１ヵ所再利用	

トイレブース　改修
扉反転　３ヵ所
取っ手交換　３ヵ所

男子便所A

和風便器	２ヵ所撤去	設備工事
既設便器	１ヵ所再利用	
紙巻器	３ヵ所撤去	
既設Ｉ型手摺	１ヵ所再利用	

トイレブース　改修
扉反転　２ヵ所
取っ手交換　２ヵ所

既設ブース（改修）
メラミン化粧板貼　フラッシュパネル　厚４０
表示付スライドラッチ、戸当り帽子掛、アルミ小口エッジ
脚金物　Ｈ６０
ブース：Ｈ１９００
扉：Ｈ１８００

1階男女便所A	A２：S＝1／100
改　修　後	A３：S＝1／141

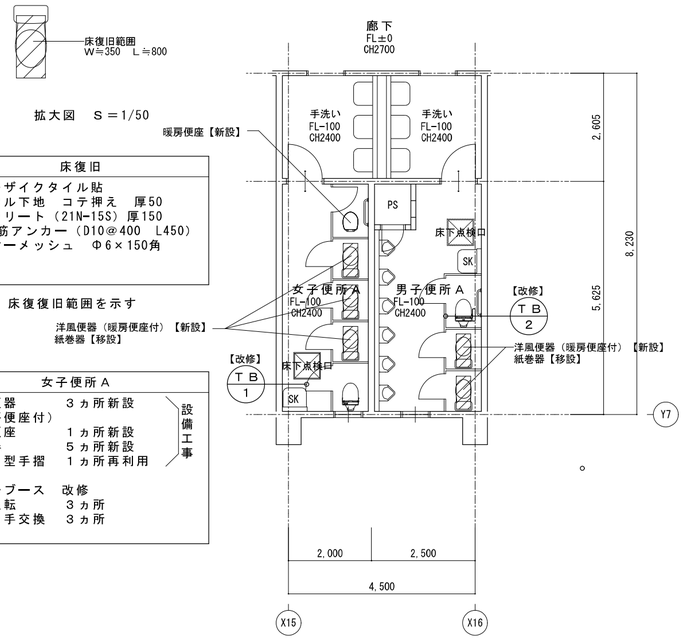

床復旧

25角モザイクタイル貼
モルタル下地　コテ押え　厚50
コンクリート（21N-15S）厚150
4周差筋アンカー（D10@400　L450）
ワイヤーメッシュ　Φ6×150角

床復復旧範囲を示す

女子便所A

洋風便器（暖房便座付）	３ヵ所新設	設備工事
暖房便座	１ヵ所新設	
紙巻器	５ヵ所新設	
既設Ｉ型手摺	１ヵ所再利用	

トイレブース　改修
扉反転　３ヵ所
取っ手交換　３ヵ所

男子便所A

洋風便器（暖房便座付）	２ヵ所新設	設備工事
紙巻器	３ヵ所新設	
既設Ｉ型手摺	１ヵ所再利用	

トイレブース　改修
扉反転　２ヵ所
取っ手交換　２ヵ所

1階男女便所B	A２：S＝1／100
現　況	A３：S＝1／141

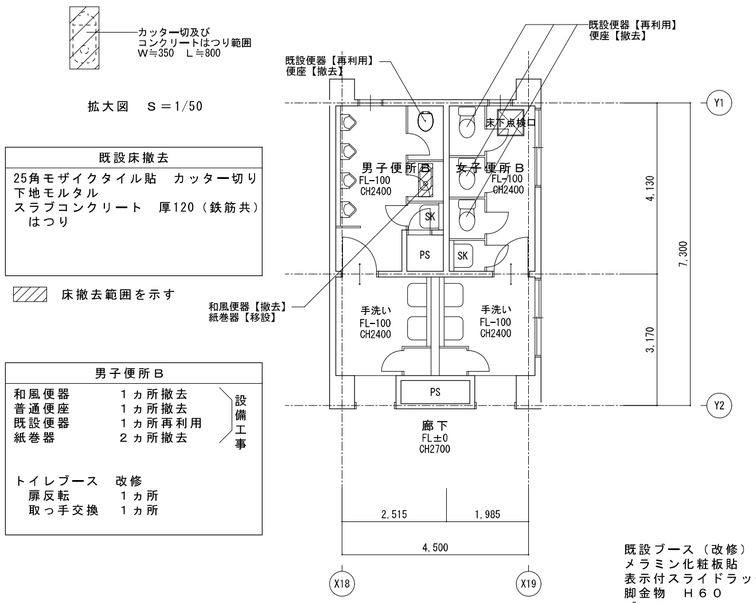

既設床撤去

25角モザイクタイル貼　カッター切り
下地モルタル
スラブコンクリート　厚120（鉄筋共）
はつり

床撤去範囲を示す

男子便所B

和風便器	１ヵ所撤去	設備工事
普通便座	１ヵ所撤去	
既設便器	１ヵ所再利用	
紙巻器	２ヵ所撤去	

トイレブース　改修
扉反転　１ヵ所
取っ手交換　１ヵ所

女子便所B

普通便座	３ヵ所撤去	設備工事
既設便器	３ヵ所再利用	
紙巻器	３ヵ所撤去	

既設ブース（改修）
メラミン化粧板貼　フラッシュパネル　厚４０
表示付スライドラッチ、戸当り帽子掛、アルミ小口エッジ
脚金物　Ｈ６０
ブース：Ｈ１９００
扉：Ｈ１８００

1階男女便所B	A２：S＝1／100
改　修　後	A３：S＝1／141

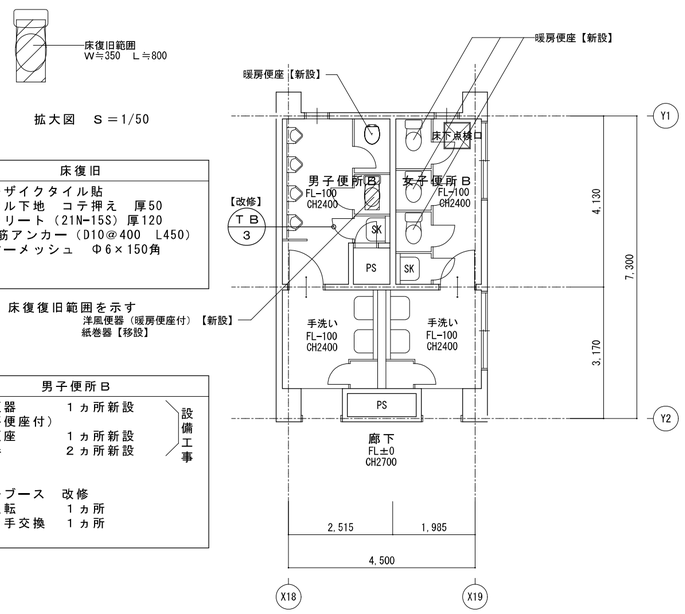

床復旧

25角モザイクタイル貼
モルタル下地　コテ押え　厚50
コンクリート（21N-15S）厚120
4周差筋アンカー（D10@400　L450）
ワイヤーメッシュ　Φ6×150角

床復復旧範囲を示す

男子便所B

洋風便器（暖房便座付）	１ヵ所新設	設備工事
暖房便座	１ヵ所新設	
紙巻器	２ヵ所新設	

トイレブース　改修
扉反転　１ヵ所
取っ手交換　１ヵ所

女子便所B

暖房便座	３ヵ所新設	設備工事
紙巻器	３ヵ所新設	

特記	・　再利用は現況のままとする

工事名	梅が丘小学校児童用トイレ等整備工事		
図名	１階便所平面図（１） 現況・改修後	縮尺	A2：1／100 A3：1／141
図面番号	Ａ－１４		

HAKUHO Architech
白鳳アーキテック　株式会社
１級建築士事務所　登録（三重１－１９８７号）
〒518－0775　三重県名張市希央台5番町109番地
ＴＥＬ　0595-48-6066　ＦＡＸ　0595-48-6067
E-mail　h.a.t@tuba.ocn.ne.jp

承認				管理建築士	印
		田中	西尾	安井	１級　２５６６３０号 萱室　敦司	萱室
図面提出日	2024／03／22				

２階男女便所Ａ	Ａ２：Ｓ＝１／１００
現　況	Ａ３：Ｓ＝１／１４１

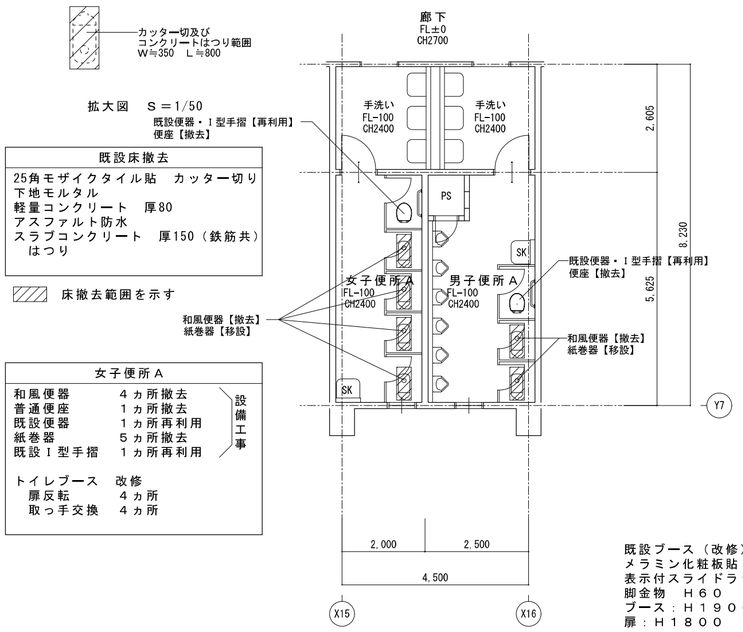

既設床撤去

25角モザイクタイル貼　カッター切り
下地モルタル
軽量コンクリート　厚80
アスファルト防水
スラブコンクリート　厚150（鉄筋共）
はつり

床撤去範囲を示す

女子便所Ａ

和風便器	４ヵ所撤去	設備工事
普通便座	１ヵ所撤去	
既設便器	１ヵ所再利用	
紙巻器	５ヵ所撤去	
既設Ｉ型手摺	１ヵ所再利用	

トイレブース　改修
扉反転　４ヵ所
取っ手交換　４ヵ所

男子便所Ａ

和風便器	２ヵ所撤去	設備工事
普通便座	１ヵ所撤去	
既設便器	１ヵ所再利用	
紙巻器	３ヵ所撤去	
既設Ｉ型手摺	１ヵ所再利用	

トイレブース　改修
扉反転　２ヵ所
取っ手交換　２ヵ所

既設ブース（改修）
メラミン化粧板貼　フラッシュパネル　厚４０
表示付スライドラッチ、戸当り帽子掛、アルミ小口エッジ
脚金物　Ｈ６０
ブース：Ｈ１９００
扉：Ｈ１８００

２階男女便所Ａ	Ａ２：Ｓ＝１／１００
改　修　後	Ａ３：Ｓ＝１／１４１

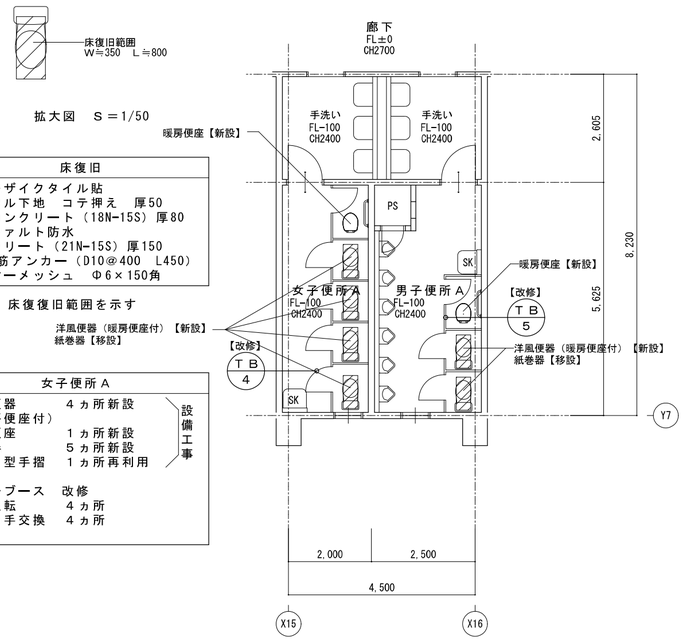

床復旧

25角モザイクタイル貼
モルタル下地　コテ押え　厚50
軽量コンクリート（18N-15S）厚80
アスファルト防水
コンクリート（21N-15S）厚150
4周差筋アンカー（D10@400　L450）
ワイヤーメッシュ　Φ6×150角

床復復旧範囲を示す

女子便所Ａ

洋風便器（暖房便座付）	４ヵ所新設	設備工事
暖房便座	１ヵ所新設	
紙巻器	５ヵ所新設	
既設Ｉ型手摺	１ヵ所再利用	

トイレブース　改修
扉反転　４ヵ所
取っ手交換　４ヵ所

男子便所Ａ

洋風便器（暖房便座付）	２ヵ所新設	設備工事
暖房便座	１ヵ所新設	
紙巻器	３ヵ所新設	
既設Ｉ型手摺	１ヵ所再利用	

トイレブース　改修
扉反転　２ヵ所
取っ手交換　２ヵ所

２階男女便所Ｂ	Ａ２：Ｓ＝１／１００
現　況	Ａ３：Ｓ＝１／１４１

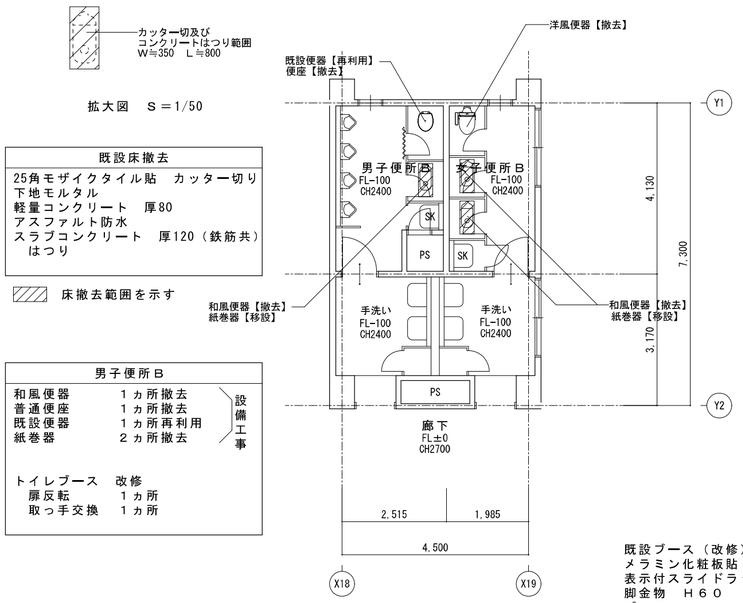

既設床撤去

25角モザイクタイル貼　カッター切り
下地モルタル
軽量コンクリート　厚80
アスファルト防水
スラブコンクリート　厚120（鉄筋共）
はつり

床撤去範囲を示す

男子便所Ｂ

和風便器	１ヵ所撤去	設備工事
普通便座	１ヵ所撤去	
既設便器	１ヵ所再利用	
紙巻器	２ヵ所撤去	

トイレブース　改修
扉反転　１ヵ所
取っ手交換　１ヵ所

女子便所Ｂ

和風便器	２ヵ所撤去	設備工事
洋風便器	１ヵ所撤去	
紙巻器	３ヵ所撤去	

トイレブース　改修
扉反転　３ヵ所
取っ手交換　３ヵ所

既設ブース（改修）
メラミン化粧板貼　フラッシュパネル　厚４０
表示付スライドラッチ、戸当り帽子掛、アルミ小口エッジ
脚金物　Ｈ６０
ブース：Ｈ１９００
扉：Ｈ１８００

２階男女便所Ｂ	Ａ２：Ｓ＝１／１００
改　修　後	Ａ３：Ｓ＝１／１４１

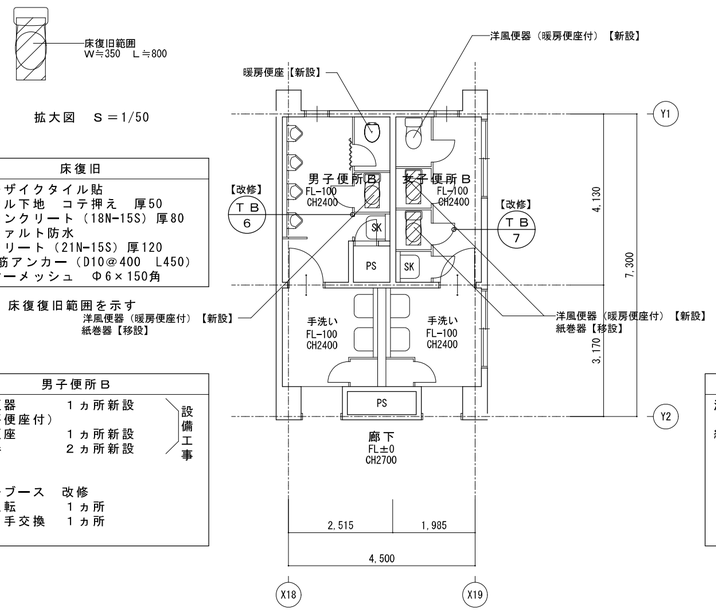

床復旧

25角モザイクタイル貼
モルタル下地　コテ押え　厚50
軽量コンクリート（18N-15S）厚80
アスファルト防水
コンクリート（21N-15S）厚120
4周差筋アンカー（D10@400　L450）
ワイヤーメッシュ　Φ6×150角

床復復旧範囲を示す

男子便所Ｂ

洋風便器（暖房便座付）	１ヵ所新設	設備工事
暖房便座	１ヵ所新設	
紙巻器	２ヵ所新設	

トイレブース　改修
扉反転　１ヵ所
取っ手交換　１ヵ所

女子便所Ｂ

洋風便器（暖房便座付）	３ヵ所新設	設備工事
紙巻器	３ヵ所新設	

トイレブース　改修
扉反転　３ヵ所
取っ手交換　３ヵ所

特記	工事名	梅が丘小学校児童用トイレ等整備工事		
	図名	２階便所平面図（１） 現況・改修後	縮尺	A2：1／100 A3：1／141
			図面番号	Ａ－１５

HAKUHO Architech
白鳳アーキテック　株式会社
１級建築士事務所　登録（三重１－１９８７号）
〒518－0775　三重県名張市希央台5番町109番地
ＴＥＬ　0595-48-6066　ＦＡＸ　0595-48-6067
E-mail　h.a.t@tuba.ocn.ne.jp

承認				管理建築士	印
		田中	西尾	安井	１級　２５６６３０号 萱室　敦司	萱室
図面提出日	2024／03／22					

２階男女便所Ｃ	Ａ２：Ｓ＝１／１００
現　況	Ａ３：Ｓ＝１／１４１

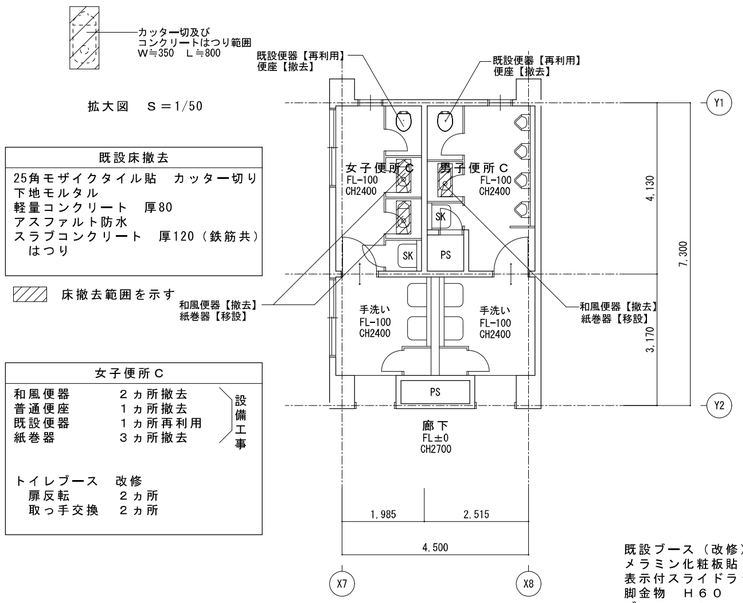

既設床撤去

25角モザイクタイル貼　カッター切り
下地モルタル
軽量コンクリート　厚80
アスファルト防水
スラブコンクリート　厚120（鉄筋共）
はつり

床撤去範囲を示す

女子便所Ｃ

和風便器	２ヵ所撤去	設備工事
普通便座	１ヵ所撤去	
既設便器	１ヵ所再利用	
紙巻器	３ヵ所撤去	

トイレブース　改修
扉反転　２ヵ所
取っ手交換　２ヵ所

男子便所Ｃ

和風便器	１ヵ所撤去	設備工事
普通便座	１ヵ所撤去	
既設便器	１ヵ所再利用	
紙巻器	２ヵ所撤去	

トイレブース　改修
扉反転　１ヵ所
取っ手交換　１ヵ所

既設ブース（改修）
メラミン化粧板貼　フラッシュパネル　厚４０
表示付スライドラッチ、戸当り帽子掛、アルミ小口エッジ
脚金物　Ｈ６０
ブース：Ｈ１９００
扉：Ｈ１８００

２階男女便所Ｃ	Ａ２：Ｓ＝１／１００
改　修　後	Ａ３：Ｓ＝１／１４１

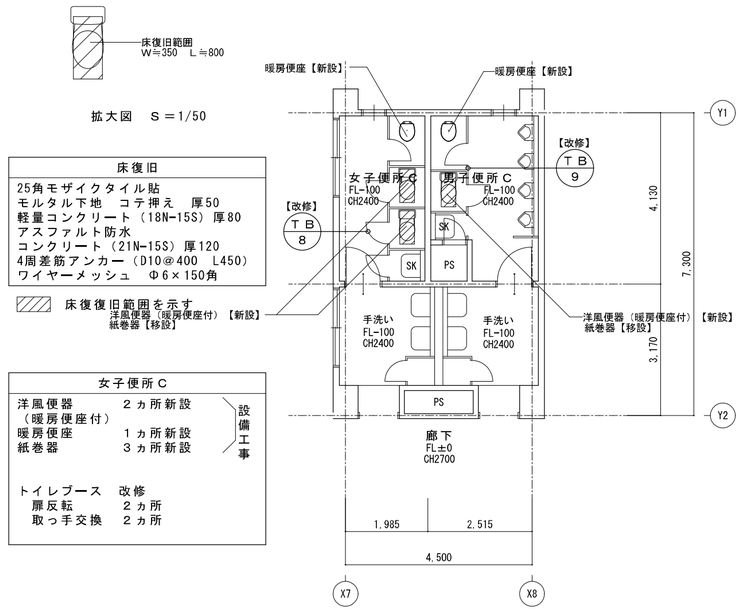

床復旧

25角モザイクタイル貼
モルタル下地　コテ押え　厚50
軽量コンクリート（18N-15S）厚80
アスファルト防水
コンクリート（21N-15S）厚120
4周差筋アンカー（D10@400　L450）
ワイヤーメッシュ　Φ6×150角

床復旧範囲を示す

女子便所Ｃ

洋風便器（暖房便座付）	２ヵ所新設	設備工事
暖房便座	１ヵ所新設	
紙巻器	３ヵ所新設	

トイレブース　改修
扉反転　２ヵ所
取っ手交換　２ヵ所

男子便所Ｃ

洋風便器（暖房便座付）	１ヵ所新設	設備工事
暖房便座	１ヵ所新設	
紙巻器	２ヵ所新設	

トイレブース　改修
扉反転　１ヵ所
取っ手交換　１ヵ所

特記		工事名	梅が丘小学校児童用トイレ等整備工事		
		図名	２階便所平面図（２） 現況・改修後	縮尺 A2：1／100 A3：1／141	図面番号 Ａ－１６

HAKUHO Architech
白鳳アーキテック　株式会社
１級建築士事務所　登録（三重１－１９８７号）
〒518－0775　三重県名張市希央台5番町109番地
ＴＥＬ　0595-48-6066　ＦＡＸ　0595-48-6067
E-mail　h.a.t@tuba.ocn.ne.jp

承認			管理建築士	印
田中	西尾	安井	１級　２５６６３０号 萱室　敦司	萱室
図面提出日	2024／03／22			

３階男女便所Ｂ	Ａ２：Ｓ＝１／１００
現　況	Ａ３：Ｓ＝１／１４１

カッター切及び
コンクリートはつり範囲
W≒350　L≒800

拡大図　Ｓ＝1/50

既設床撤去

25角モザイクタイル貼　カッター切り
下地モルタル
軽量コンクリート　厚80
アスファルト防水
スラブコンクリート　厚120（鉄筋共）
はつり

床撤去範囲を示す

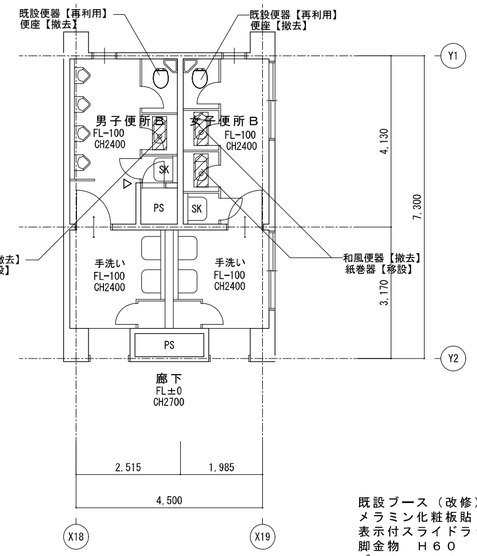

男子便所Ｂ

和風便器	１ヵ所撤去	設備工事
普通便座	１ヵ所撤去	
既設便器	１ヵ所再利用	
紙巻器	２ヵ所撤去	

トイレブース　改修
扉反転　１ヵ所
取っ手交換　１ヵ所

女子便所Ｂ

和風便器	２ヵ所撤去	設備工事
普通便座	１ヵ所撤去	
既設便器	１ヵ所再利用	
紙巻器	３ヵ所撤去	

トイレブース　改修
扉反転　２ヵ所
取っ手交換　２ヵ所

▽は壁：100角タイル破損部の撤去位置を示す（10枚）

既設ブース（改修）
メラミン化粧板貼　フラッシュパネル　厚４０
表示付スライドラッチ、戸当り帽子掛、アルミ小口エッジ
脚金物　Ｈ６０
ブース：Ｈ１９００
扉：Ｈ１８００

３階男女便所Ｂ	Ａ２：Ｓ＝１／１００
改　修　後	Ａ３：Ｓ＝１／１４１

床復旧範囲
W≒350　L≒800

拡大図　Ｓ＝1/50

床復旧

25角モザイクタイル貼
モルタル下地　コテ押え　厚50
軽量コンクリート（18N-15S）厚80
アスファルト防水
コンクリート（21N-15S）厚120
4周差筋アンカー（D10@400　L450）
ワイヤーメッシュ　Φ6×150角

床復復旧範囲を示す

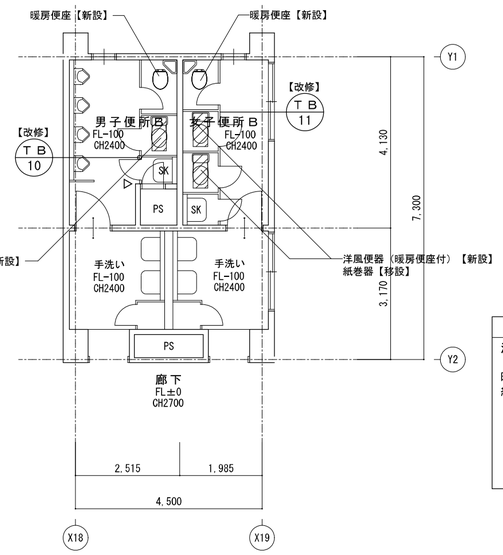

男子便所Ｂ

洋風便器（暖房便座付）	１ヵ所新設	設備工事
暖房便座	１ヵ所新設	
紙巻器	２ヵ所新設	

トイレブース　改修
扉反転　１ヵ所
取っ手交換　１ヵ所

女子便所Ｂ

洋風便器（暖房便座付）	２ヵ所新設	設備工事
暖房便座	１ヵ所新設	
紙巻器	３ヵ所新設	

トイレブース　改修
扉反転　２ヵ所
取っ手交換　２ヵ所

▽は壁：100角タイル破損部の貼替位置を示す（10枚）

３階男女便所Ｃ	Ａ２：Ｓ＝１／１００
現　況	Ａ３：Ｓ＝１／１４１

カッター切及び
コンクリートはつり範囲
W≒350　L≒800

拡大図　Ｓ＝1/50

既設床撤去

25角モザイクタイル貼　カッター切り
下地モルタル
軽量コンクリート　厚80
アスファルト防水
スラブコンクリート　厚120（鉄筋共）
はつり

床撤去範囲を示す

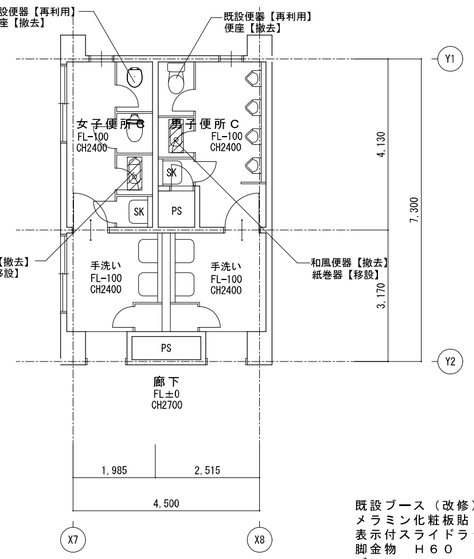

女子便所Ｃ

和風便器	１ヵ所撤去	設備工事
普通便座	１ヵ所撤去	
既設便器	１ヵ所再利用	
紙巻器	３ヵ所撤去	

トイレブース　改修
扉反転　１ヵ所
取っ手交換　１ヵ所

男子便所Ｃ

和風便器	１ヵ所撤去	設備工事
普通便座	１ヵ所撤去	
既設便器	１ヵ所再利用	
紙巻器	２ヵ所撤去	

トイレブース　改修
扉反転　１ヵ所
取っ手交換　１ヵ所

既設ブース（改修）
メラミン化粧板貼　フラッシュパネル　厚４０
表示付スライドラッチ、戸当り帽子掛、アルミ小口エッジ
脚金物　Ｈ６０
ブース：Ｈ１９００
扉：Ｈ１８００

３階男女便所Ｃ	Ａ２：Ｓ＝１／１００
改　修　後	Ａ３：Ｓ＝１／１４１

床復旧範囲
W≒350　L≒800

拡大図　Ｓ＝1/50

床復旧

25角モザイクタイル貼
モルタル下地　コテ押え　厚50
軽量コンクリート（18N-15S）厚80
アスファルト防水
コンクリート（21N-15S）厚120
4周差筋アンカー（D10@400　L450）
ワイヤーメッシュ　Φ6×150角

床復復旧範囲を示す

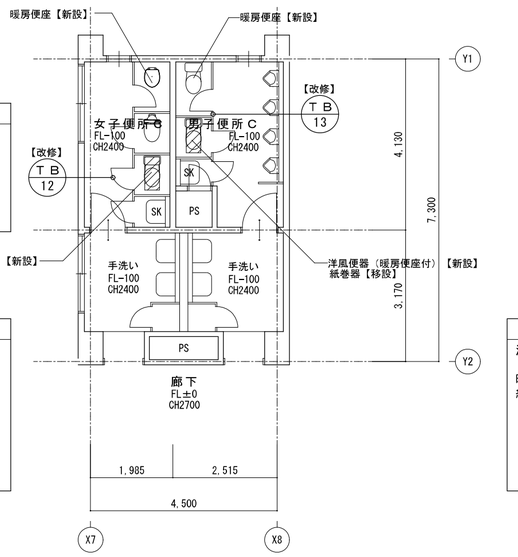

女子便所Ｃ

洋風便器（暖房便座付）	１ヵ所新設	設備工事
暖房便座	１ヵ所新設	
紙巻器	３ヵ所新設	

トイレブース　改修
扉反転　１ヵ所
取っ手交換　１ヵ所

男子便所Ｃ

洋風便器（暖房便座付）	１ヵ所新設	設備工事
暖房便座	１ヵ所新設	
紙巻器	２ヵ所新設	

トイレブース　改修
扉反転　１ヵ所
取っ手交換　１ヵ所

特記	工事名	梅が丘小学校児童用トイレ等整備工事		
	図名	３階便所平面図（１） 現況・改修後	縮尺	A2：1／100 A3：1／141
			図面番号	Ａ－１７

HAKUHO Architech
白鳳アーキテック　株式会社
１級建築士事務所　登録（三重１－１９８７号）
〒518－0775　三重県名張市希央台5番町109番地
ＴＥＬ　0595-48-6066　ＦＡＸ　0595-48-6067
E-mail　h.a.t@tuba.ocn.ne.jp

承認				管理建築士	印
		田中	西尾	安井	１級　２５６６３０号 萱室　敦司	萱室
図面提出日	2024／03／22					

建　具　表　　S＝1／50

記号．数量	ＬＳＤ－１【新設】	１階多目的便所	１

姿図

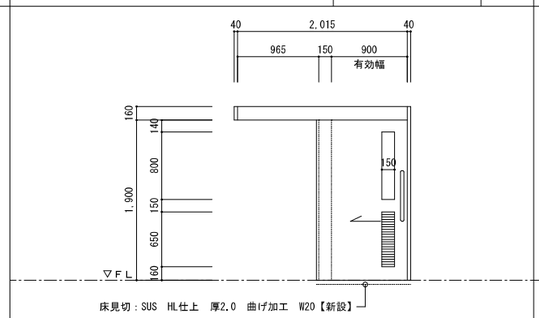

建具	軽量ハンガードア　手動　片引き　戸袋なし（面付納まり）
硝子	型板ガラス　厚4
備考	化粧鋼板仕上　厚0.6 枠：スチール　厚1.6　焼付塗装、点検カバー：スチール　厚1.2　焼付塗装
金物	ハンガーローラー、表示付シリンダー錠、大型サムターン、引き棒：SUS　L=600 自閉ストッパー、アルミガラリ
見込	４０

記号．数量	ＴＢ－１【改修】	１階女子便所Ａ	１

姿図

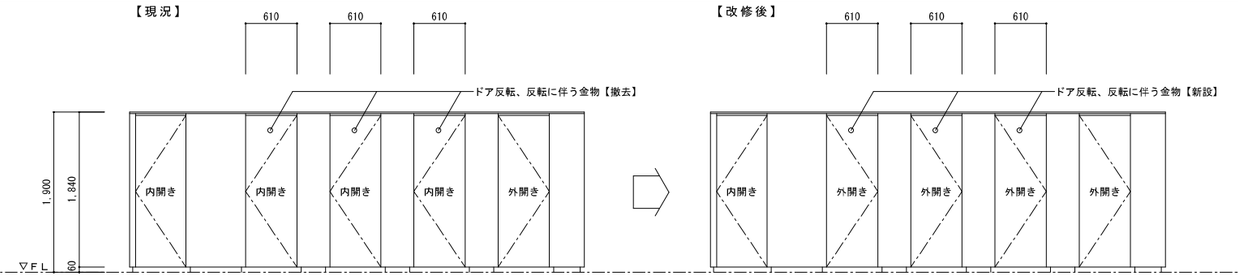

建具	トイレブース【改修】	
硝子	－	－
備考	メラミン化粧板貼	金具変更後のビス穴は、ビス等で穴埋めとする
金物	壁レール・笠木、脚金物　Ｈ６０、ラバトリヒンジ【撤去】、表示付スライドラッチ【撤去】、 戸当り帽子掛【撤去】、アルミ小口エッジ【撤去】	ラバトリヒンジ【新設】、表示付スライドラッチ【新設】、 戸当り帽子掛【新設】、アルミ小口エッジ【新設】
見込	４０	－

記号．数量	ＴＢ－２【改修】	１階男子便所Ａ	１

姿図

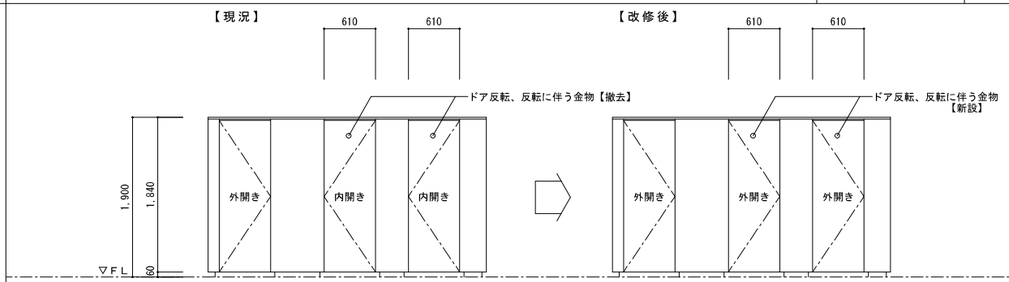

建具	トイレブース【改修】	
硝子	－	－
備考	メラミン化粧板貼	金具変更後のビス穴は、ビス等で穴埋めとする
金物	壁レール・笠木、脚金物　Ｈ６０、ラバトリヒンジ【撤去】、表示付スライドラッチ【撤去】、 戸当り帽子掛【撤去】、アルミ小口エッジ【撤去】	ラバトリヒンジ【新設】、表示付スライドラッチ【新設】、 戸当り帽子掛【新設】、アルミ小口エッジ【新設】
見込	４０	－

記号．数量	ＴＢ－３【改修】	１階男子便所Ｂ	１

姿図

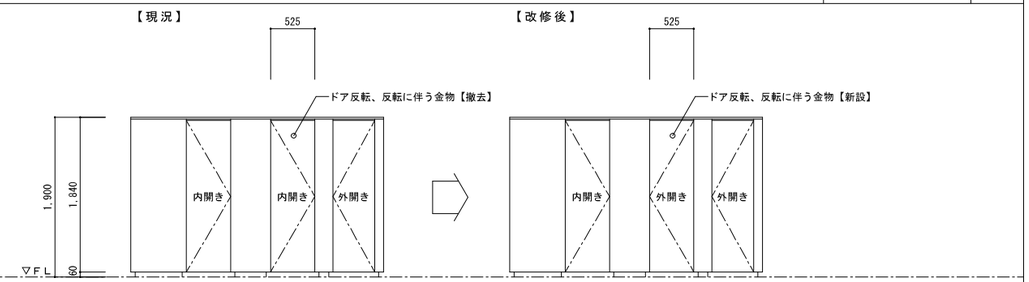

建具	トイレブース【改修】	
硝子	－	－
備考	メラミン化粧板貼	金具変更後のビス穴は、ビス等で穴埋めとする
金物	壁レール・笠木、脚金物　Ｈ６０、ラバトリヒンジ【撤去】、表示付スライドラッチ【撤去】、 戸当り帽子掛【撤去】、アルミ小口エッジ【撤去】	ラバトリヒンジ【新設】、表示付スライドラッチ【新設】、 戸当り帽子掛【新設】、アルミ小口エッジ【新設】
見込	４０	－

記号．数量	ＴＢ－４【改修】	２階女子便所Ａ	１

姿図

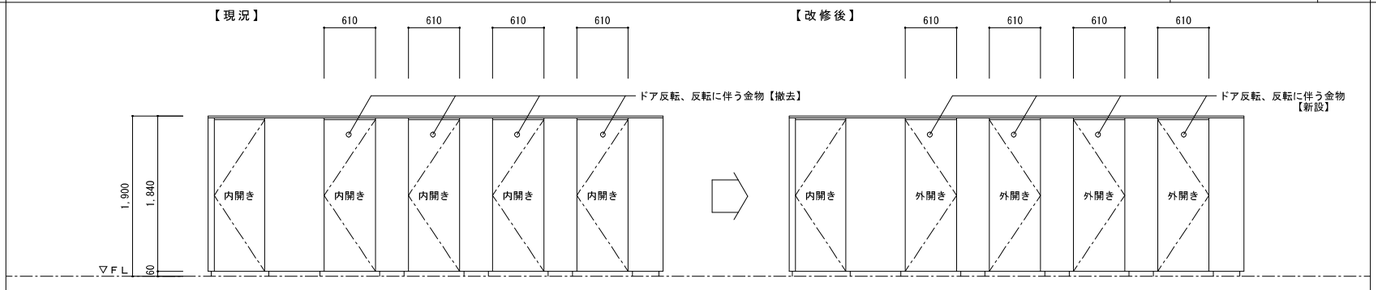

建具	トイレブース【改修】	
硝子	－	－
備考	メラミン化粧板貼	金具変更後のビス穴は、ビス等で穴埋めとする
金物	壁レール・笠木、脚金物　Ｈ６０、ラバトリヒンジ【撤去】、表示付スライドラッチ【撤去】、 戸当り帽子掛【撤去】、アルミ小口エッジ【撤去】	ラバトリヒンジ【新設】、表示付スライドラッチ【新設】、 戸当り帽子掛【新設】、アルミ小口エッジ【新設】
見込	４０	－

特記		工事名	梅が丘小学校児童用トイレ等整備工事
		図名	建具表（１）
		縮尺	A2：1／50 A3：1／71
		図面番号	Ａ－１８

HAKUHO Architech
白鳳アーキテック　株式会社
１級建築士事務所　登録（三重１－１９８７号）
〒518－0775　三重県名張市希央台5番町109番地
ＴＥＬ　0595-48-6066　ＦＡＸ　0595-48-6067
E-mail　h.a.t@tuba.ocn.ne.jp

承認				管理建築士	印
	田中	西尾	安井	１級　２５６６３０号 萱室　敦司	萱室
図面提出日	2024／03／22				

建　具　表　　Ｓ＝１／５０

記号．数量：ＴＢ－５【改修】　２階男子便所Ａ　1

姿図

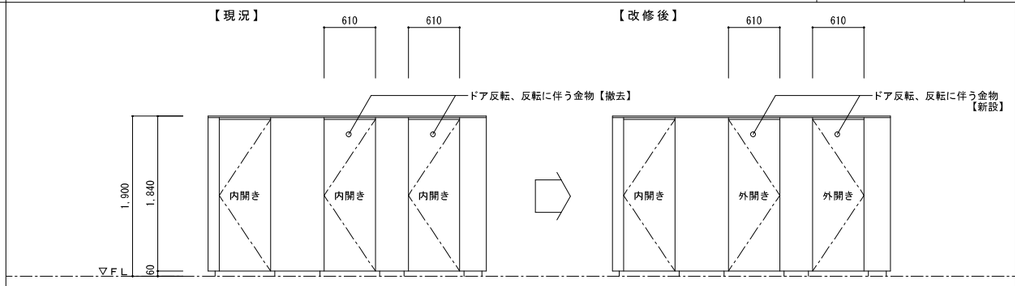

建具	トイレブース【改修】	
硝子	－	－
備考	メラミン化粧板貼	金具変更後のビス穴は、ビス等で穴埋めとする
金物	壁レール・笠木、脚金物　Ｈ６０、ラバトリヒンジ【撤去】、表示付スライドラッチ【撤去】、 戸当り帽子掛【撤去】、アルミ小口エッジ【撤去】	ラバトリヒンジ【新設】、表示付スライドラッチ【新設】、 戸当り帽子掛【新設】、アルミ小口エッジ【新設】
見込	４０	－

記号．数量：ＴＢ－６【改修】　２階男子便所Ｂ　1

姿図

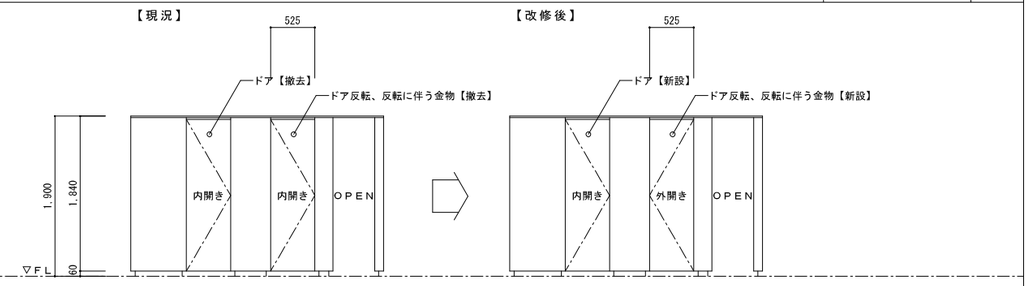

建具	トイレブース【改修】	
硝子	－	－
備考	メラミン化粧板貼　　ドア１箇所撤去　金物共【撤去】	ドア１箇所新設　金物共【新設】 金具変更後のビス穴は、ビス等で穴埋めとする
金物	壁レール・笠木、脚金物　Ｈ６０、ラバトリヒンジ【撤去】、表示付スライドラッチ【撤去】、 戸当り帽子掛【撤去】、アルミ小口エッジ【撤去】	ラバトリヒンジ【新設】、表示付スライドラッチ【新設】、 戸当り帽子掛【新設】、アルミ小口エッジ【新設】
見込	４０	－

記号．数量：ＴＢ－７【改修】　２階女子便所Ｂ　1

姿図

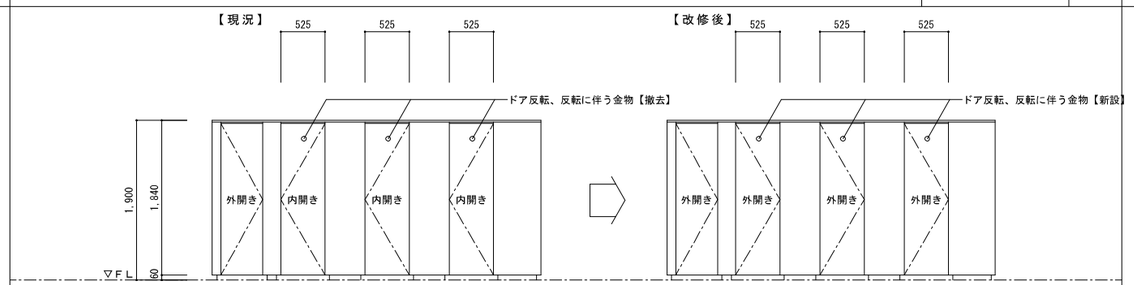

建具	トイレブース【改修】	
硝子	－	－
備考	メラミン化粧板貼	金具変更後のビス穴は、ビス等で穴埋めとする
金物	壁レール・笠木、脚金物　Ｈ６０、ラバトリヒンジ【撤去】、表示付スライドラッチ【撤去】、 戸当り帽子掛【撤去】、アルミ小口エッジ【撤去】	ラバトリヒンジ【新設】、表示付スライドラッチ【新設】、 戸当り帽子掛【新設】、アルミ小口エッジ【新設】
見込	４０	－

記号．数量：ＴＢ－８【改修】　２階女子便所Ｃ　1

姿図

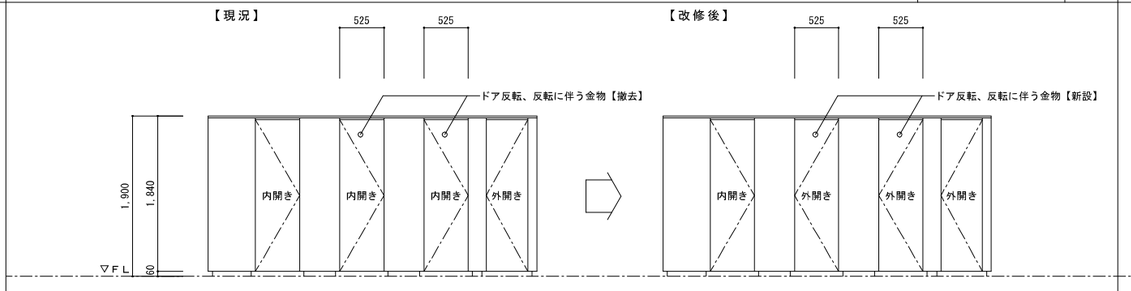

建具	トイレブース【改修】	
硝子	－	－
備考	メラミン化粧板貼	金具変更後のビス穴は、ビス等で穴埋めとする
金物	壁レール・笠木、脚金物　Ｈ６０、ラバトリヒンジ【撤去】、表示付スライドラッチ【撤去】、 戸当り帽子掛【撤去】、アルミ小口エッジ【撤去】	ラバトリヒンジ【新設】、表示付スライドラッチ【新設】、 戸当り帽子掛【新設】、アルミ小口エッジ【新設】
見込	４０	－

記号．数量：ＴＢ－９【改修】　２階男子便所Ｃ　1

姿図

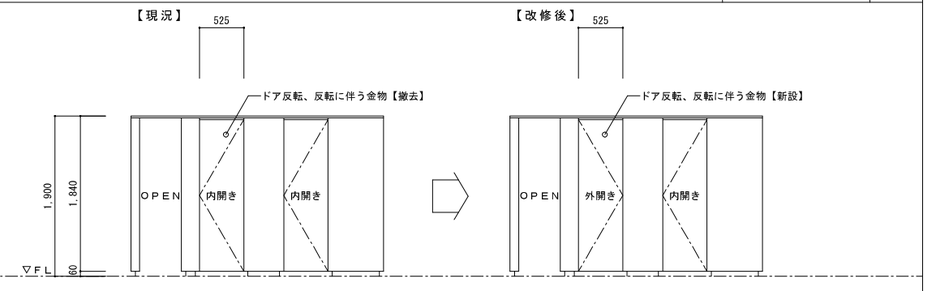

建具	トイレブース【改修】	
硝子	－	－
備考	メラミン化粧板貼	金具変更後のビス穴は、ビス等で穴埋めとする
金物	壁レール・笠木、脚金物　Ｈ６０、ラバトリヒンジ【撤去】、表示付スライドラッチ【撤去】、 戸当り帽子掛【撤去】、アルミ小口エッジ【撤去】	ラバトリヒンジ【新設】、表示付スライドラッチ【新設】、 戸当り帽子掛【新設】、アルミ小口エッジ【新設】
見込	４０	－

特記

工事名	梅が丘小学校児童用トイレ等整備工事		
図名	建具表（２）	縮尺 A2：1／50 A3：1／71	図面番号 Ａ－１９

HAKUHO Architech
白鳳アーキテック　株式会社
１級建築士事務所　登録（三重１－１９８７号）
〒518－0775　三重県名張市希央台5番町109番地
ＴＥＬ　0595-48-6066　ＦＡＸ　0595-48-6067
E-mail　h.a.t@tuba.ocn.ne.jp

承認				管理建築士	印
	田中	西尾	安井	１級　２５６６３０号 萱室　敦司	萱室
図面提出日	2024／03／22				

建　具　表　　Ｓ＝１／５０

記号．数量	ＴＢ－１０【改修】	３階男子便所Ｂ	１

姿図

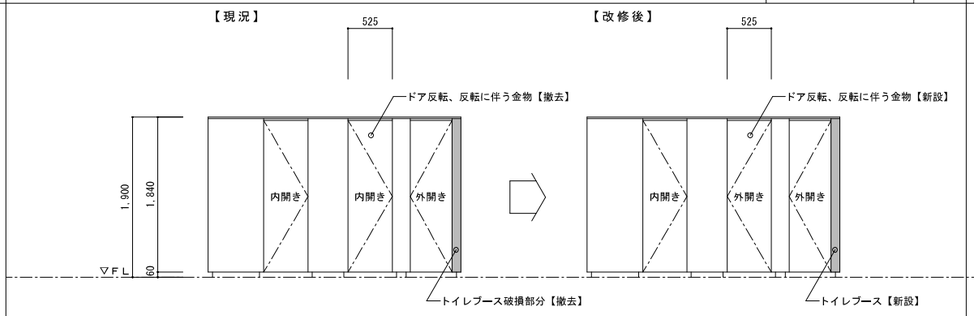

建具	トイレブース【改修】	
硝子	－	－
備考	メラミン化粧板貼　　破損部分撤去　金物共【撤去】	撤去跡ブース新設　金物共【新設】 金具変更後のビス穴は、ビス等で穴埋めとする
金物	壁レール・笠木、脚金物　Ｈ６０、ラバトリヒンジ【撤去】、表示付スライドラッチ【撤去】、 戸当り帽子掛【撤去】、アルミ小口エッジ【撤去】	ラバトリヒンジ【新設】、表示付スライドラッチ【新設】、 戸当り帽子掛【新設】、アルミ小口エッジ【新設】
見込	４０	－

記号．数量	ＴＢ－１１【改修】	３階女子便所Ｂ	１

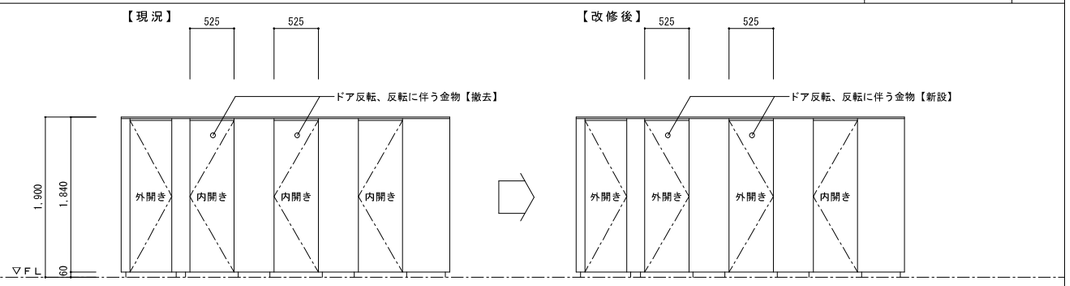

建具	トイレブース【改修】	
硝子	－	－
備考	メラミン化粧板貼	金具変更後のビス穴は、ビス等で穴埋めとする
金物	壁レール・笠木、脚金物　Ｈ６０、ラバトリヒンジ【撤去】、表示付スライドラッチ【撤去】、 戸当り帽子掛【撤去】、アルミ小口エッジ【撤去】	ラバトリヒンジ【新設】、表示付スライドラッチ【新設】、 戸当り帽子掛【新設】、アルミ小口エッジ【新設】
見込	４０	－

記号．数量	ＴＢ－１２【改修】	３階女子便所Ｃ	１

姿図

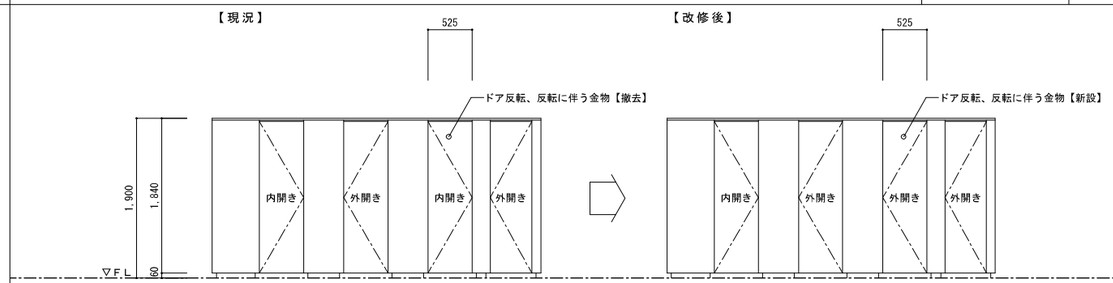

建具	トイレブース【改修】	
硝子	－	－
備考	メラミン化粧板貼	金具変更後のビス穴は、ビス等で穴埋めとする
金物	壁レール・笠木、脚金物　Ｈ６０、ラバトリヒンジ【撤去】、表示付スライドラッチ【撤去】、 戸当り帽子掛【撤去】、アルミ小口エッジ【撤去】	ラバトリヒンジ【新設】、表示付スライドラッチ【新設】、 戸当り帽子掛【新設】、アルミ小口エッジ【新設】
見込	４０	－

記号．数量	ＴＢ－１３【改修】	３階男子便所Ｃ	１

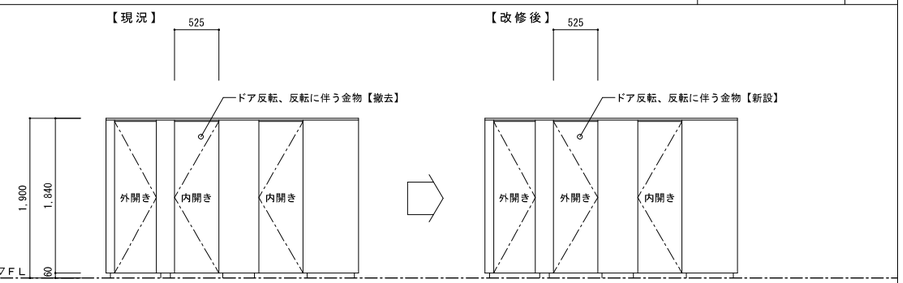

建具	トイレブース【改修】	
硝子	－	－
備考	メラミン化粧板貼	金具変更後のビス穴は、ビス等で穴埋めとする
金物	壁レール・笠木、脚金物　Ｈ６０、ラバトリヒンジ【撤去】、表示付スライドラッチ【撤去】、 戸当り帽子掛【撤去】、アルミ小口エッジ【撤去】	ラバトリヒンジ【新設】、表示付スライドラッチ【新設】、 戸当り帽子掛【新設】、アルミ小口エッジ【新設】
見込	４０	－

記号．数量	ＡＷ－１【改修】	資料室	１

姿図

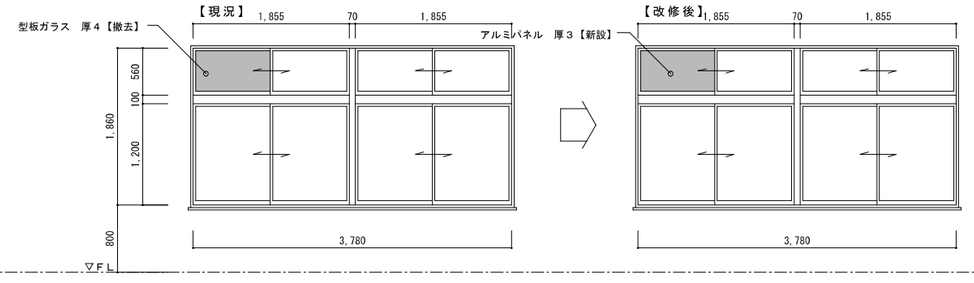

建具	アルミ製引違い窓（２薄）【改修】	
硝子	型板ガラス　厚４【一部撤去】	アルミパネル　厚３【一部新設】
備考	アルミカラー	パネル周囲：シリコーン系シーリング（1成分系）
金物	クレセント	－
見込	７０	－

特記		工事名	梅が丘小学校児童用トイレ等整備工事
		図名	建具表（３）
		縮尺	A2：1／50 A3：1／71
		図面番号	Ａ－２０

HAKUHO Architech
白鳳アーキテック　株式会社
１級建築士事務所　登録（三重１－１９８７号）
〒518－0775　三重県名張市希央台5番町109番地
ＴＥＬ　0595-48-6066　ＦＡＸ　0595-48-6067
E-mail　h.a.t@tuba.ocn.ne.jp

承認				管理建築士	印
		田中	西尾	安井	１級　２５６６３０号 萱室　敦司	萱室
図面提出日	2024／03／22					

部分詳細図　　Ｓ＝１／２０

部分詳細図

１階女子便所・男子便所Ａ　床撤去・復旧詳細図　Ｓ＝１／２０



現　況　　改修後

１階女子便所・男子便所Ｂ　床撤去・復旧詳細図　Ｓ＝１／２０

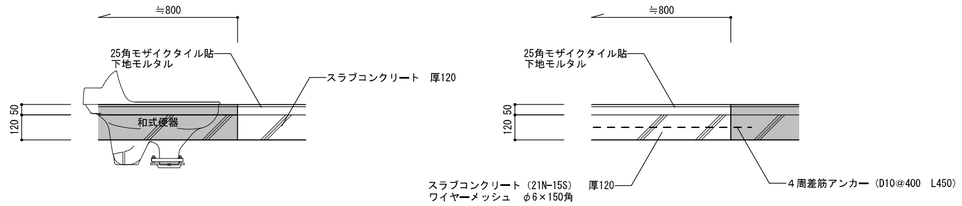

現　況　　改修後

部分詳細図

２階女子便所・男子便所Ａ　床撤去・復旧詳細図　Ｓ＝１／２０

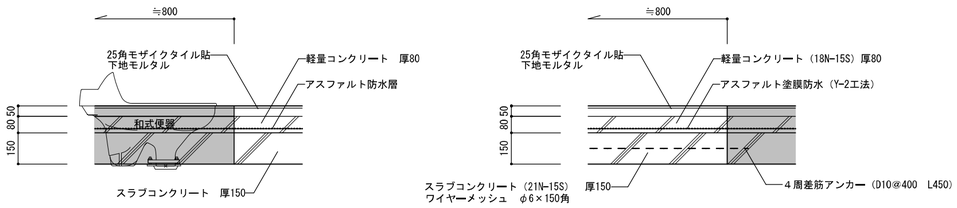

現　況　　改修後

２階３階女子便所・男子便所ＢＣ　床撤去・復旧詳細図　Ｓ＝１／２０

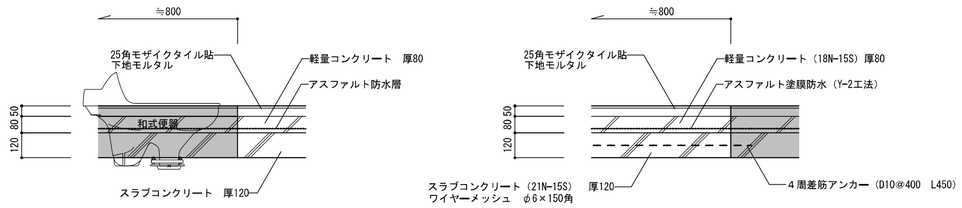

現　況　　改修後

部分詳細図

多目的便所　設備壁詳細図　Ｓ＝１／２０

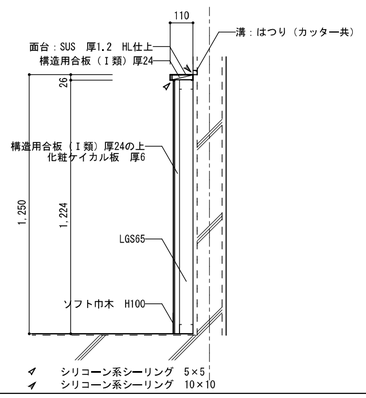

特記	工事名	梅が丘小学校児童用トイレ等整備工事			白鳳アーキテック　株式会社	１級建築士事務所　登録（三重１－１９８７号） 〒518－0775　三重県名張市希央台5番町109番地 ＴＥＬ　0595-48-6066　ＦＡＸ　0595-48-6067 E-mail　h.a.t@tuba.ocn.ne.jp	承認	管理建築士	印
	図名	部分詳細図	縮尺 A2：1／20 A3：1／28	図面番号 Ａ－２１			田中　西尾　安井	１級　２５６６３０号 萱室　敦司	萱室
							図面提出日　2024／03／22		

1階男女便所A	A2：S＝1／100
天井伏図	A3：S＝1／141

男女便所共通
天井：石綿ケイ酸カルシウム板　厚6
目透し貼、EP塗装【一部撤去】
廻り縁：塩ビ製【一部撤去】

男女便所共通
天井：ケイ酸カルシウム板　厚6
目透し貼、EP塗装【一部新設】
（周囲に合わせる）
廻り縁：塩ビ製【一部新設】

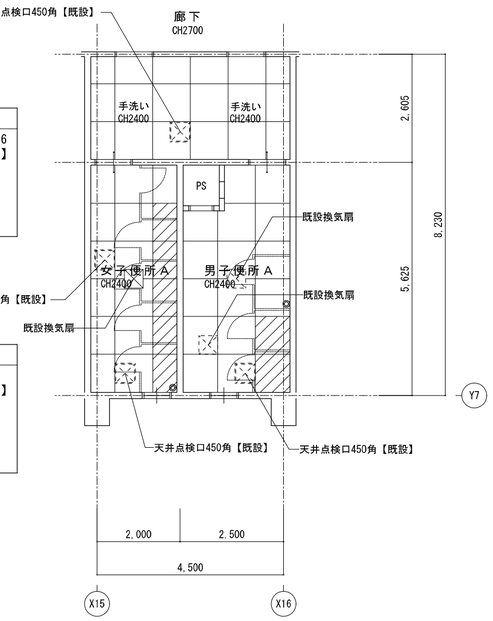

天井撤去・新設範囲を示す
既設電気配線位置を示す

1階男女便所B	A2：S＝1／100
天井伏図	A3：S＝1／141

男女便所共通
天井：石綿ケイ酸カルシウム板　厚6
目透し貼、EP塗装【一部撤去】
廻り縁：塩ビ製【一部撤去】

男女便所共通
天井：ケイ酸カルシウム板　厚6
目透し貼、EP塗装【一部新設】
（周囲に合わせる）
廻り縁：塩ビ製【一部新設】

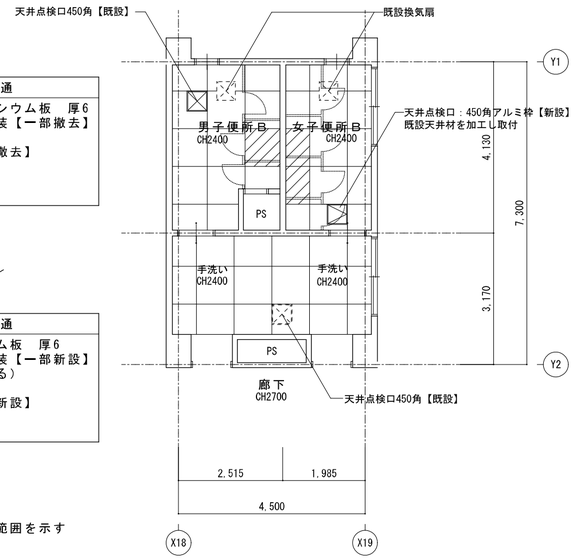

天井撤去・新設範囲を示す

2階男女便所A	A2：S＝1／100
天井伏図	A3：S＝1／141

男女便所共通
天井：石綿ケイ酸カルシウム板　厚6
目透し貼、EP塗装【現状のまま】
廻り縁：塩ビ製【現状のまま】
天井点検口450角【新設】

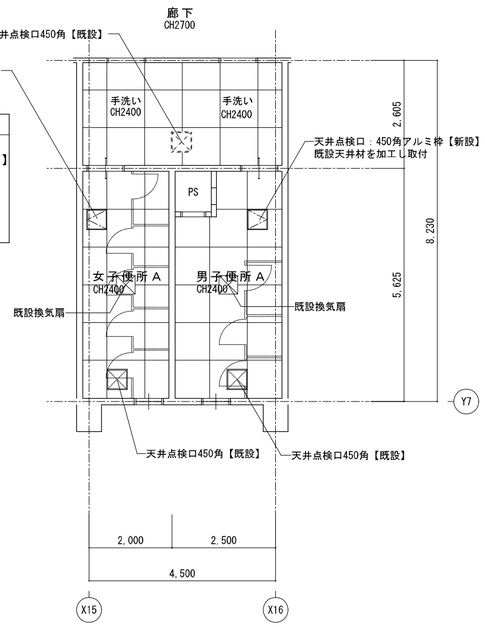

2階男女便所B	A2：S＝1／100
天井伏図	A3：S＝1／141

男女便所共通
天井：石綿ケイ酸カルシウム板　厚6
目透し貼、EP塗装【一部撤去】
廻り縁：塩ビ製【一部撤去】

男女便所共通
天井：ケイ酸カルシウム板　厚6
目透し貼、EP塗装【一部新設】
（周囲に合わせる）
廻り縁：塩ビ製【一部新設】
天井点検口450角【新設】

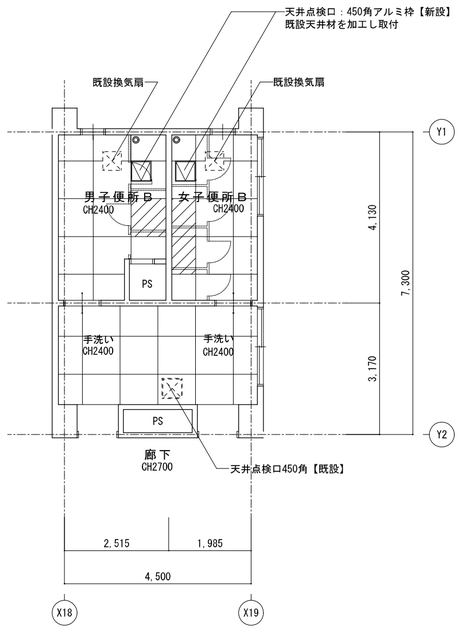

天井撤去・新設範囲を示す
既設電気配線位置を示す

特記	工事名	梅が丘小学校児童用トイレ等整備工事		
	図名	管理特別普通教室棟・普通教室棟便所天井伏図（1） （1・2階 A・B便所）	縮尺 A2：1／100 A3：1／141	図面番号 A－22

HAKUHO Architech
白鳳アーキテック　株式会社
1級建築士事務所　登録（三重1－1987号）
〒518－0775　三重県名張市希央台5番町109番地
TEL　0595-48-6066　FAX　0595-48-6067
E-mail　h.a.t@tuba.ocn.ne.jp

承認			管理建築士	印
	田中	西尾	安井	1級　256630号 萱室　敦司	萱室
図面提出日	2024／03／22				

２階男女便所Ｃ	Ａ２：Ｓ＝１／１００
天井伏図	Ａ３：Ｓ＝１／１４１

男女便所共通

天井：石綿ケイ酸カルシウム板　厚6
　　目透し貼、EP塗装【一部撤去】

廻り縁：塩ビ製【一部撤去】

天井点検口：450角アルミ枠【新設】
既設天井材を加工し取付

男女便所共通

天井：ケイ酸カルシウム板　厚6
　　目透し貼、EP塗装【一部新設】
　　（周囲に合わせる）

廻り縁：塩ビ製【一部新設】

天井点検口450角【新設】

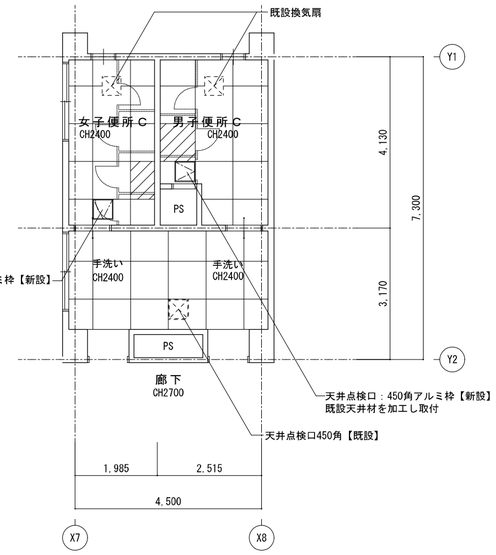

天井撤去・新設範囲を示す

３階男女便所Ｂ	Ａ２：Ｓ＝１／１００
天井伏図	Ａ３：Ｓ＝１／１４１

男女便所共通

天井：石綿ケイ酸カルシウム板　厚6
　　目透し貼、EP塗装【現状のまま】

廻り縁：塩ビ製【現状のまま】

天井点検口450角【新設】

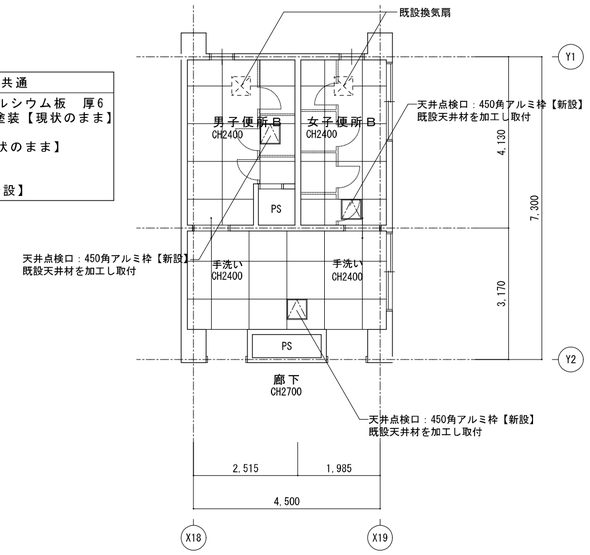

３階男女便所Ｃ	Ａ２：Ｓ＝１／１００
天井伏図	Ａ３：Ｓ＝１／１４１

男女便所共通

天井：石綿ケイ酸カルシウム板　厚6
　　目透し貼、EP塗装【現状のまま】

廻り縁：塩ビ製【現状のまま】

天井点検口450角【新設】

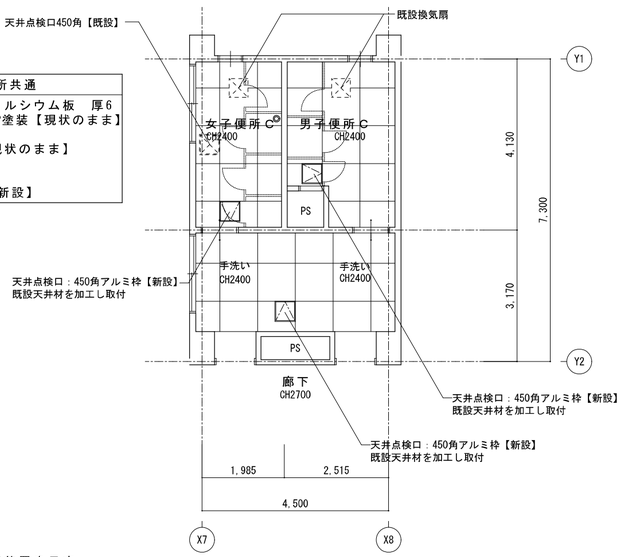

◎　既設電気配線位置を示す

管理特別普通教室棟１階男女更衣室	Ａ２：Ｓ＝１／１００
天井伏図	Ａ３：Ｓ＝１／１４１

男女便所共通

天井：化粧石膏ボード　厚9.5
　　【一部脱着復旧】

廻り縁：塩ビ製【現状のまま】

天井脱着復旧範囲を示す

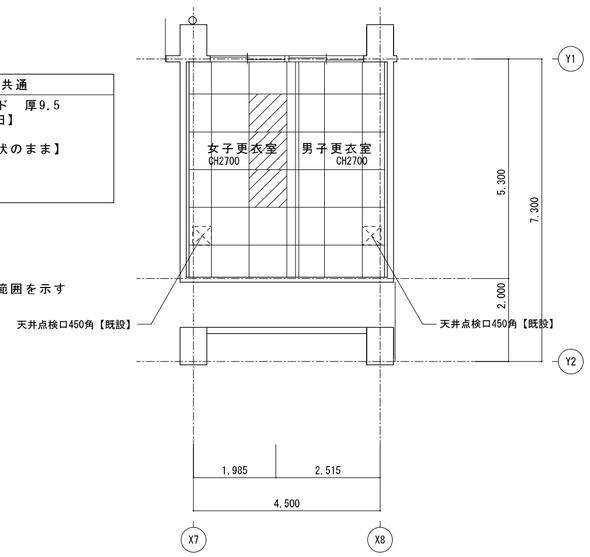

特記		工事名	梅が丘小学校児童用トイレ等整備工事		
		図名	管理特別普通教室棟・普通教室棟便所天井伏図（２） （2階C便所・3階B・C便所）（1階男女更衣室）	縮尺	A2：1／100 A3：1／141
		図面番号	Ａ－２３		

HAKUHO Architech
白鳳アーキテック　株式会社
１級建築士事務所　登録（三重１－１９８７号）
〒518－0775　三重県名張市希央台5番町109番地
ＴＥＬ　0595-48-6066　ＦＡＸ　0595-48-6067
E-mail　h.a.t@tuba.ocn.ne.jp

承認			管理建築士	印
	田中	西尾	安井	１級　２５６６３０号 萱室　敦司	萱室
図面提出日	2024／03／22				