

名張市 防災ほっとメール への登録方法

※携帯電話会社・機種により表示が異なります

登録したい携帯電話で、インターネットのホームページ「防災ほっとメール」にアクセスし、自分で登録します。

URL : <http://www.anshin-bousai.net/nabari/>

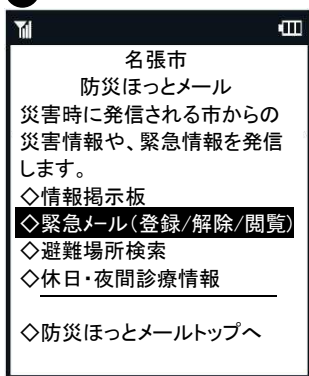
※迷惑メール防止機能を設定している場合は、受信できるドメインとして「anshin-bousai.net」を指定してください。
※メールアドレスの登録は無料ですが、ニュースメールが発行され着信すると、各携帯電話会社の通常のパケット料金がかかる場合があります。
(1メールあたり0~2円程度)



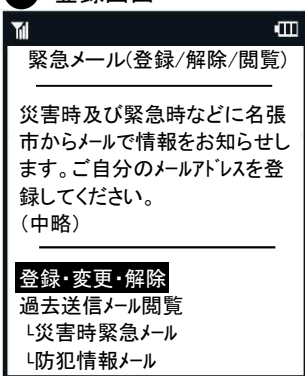
QRコード

バーコードリーダー機能のついた携帯電話をお持ちの方は、QRコードをご利用下さい。

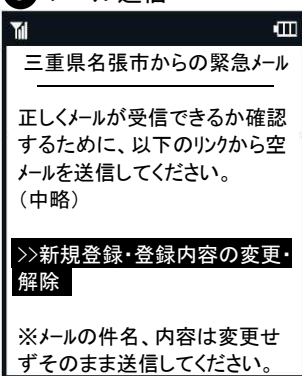
1 トップページ



2 登録画面



3 メール送信



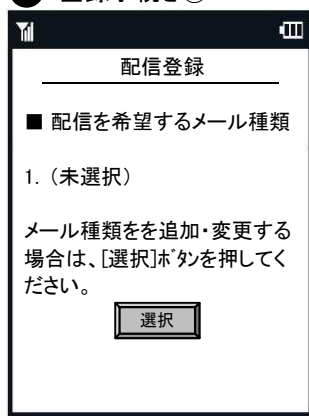
4 登録方法のお知らせ



空メールを送信します

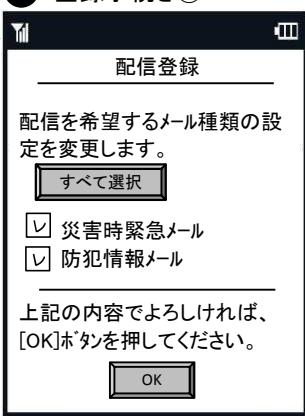
空メールを送信したあとに、届いたメールの本文にあるURLを選択して登録画面に接続します

5 登録手続き①



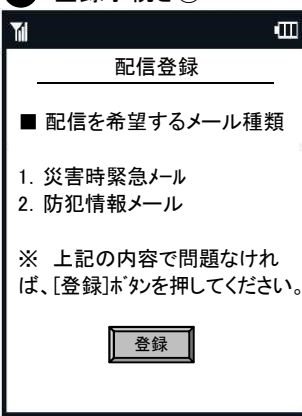
配信を希望するメール種類が(未選択)であることを確認し[選択]ボタンを押します

6 登録手続き②



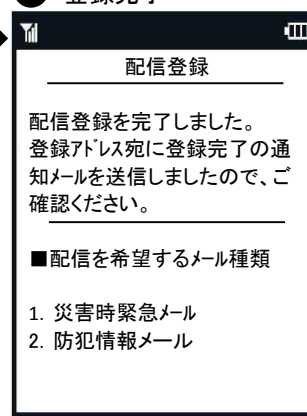
[すべて選択]ボタンを押すか「災害時緊急メール」にチェックを入れたら[OK]ボタンを押します

7 登録手続き③



配信を希望するメール種類が「災害時緊急メール」であることを確認し[登録]ボタンを押します

8 登録完了



「登録完了のお知らせ」メールが届いたら登録完了です