

名 張 市 の 財 政 執 行 状 況

及 び 基 金 ・ 市 債 の 現 在 高

(平成25年9月30日現在)

平成25年度予算の執行状況（一般会計）

（単位：千円、％）

歳 入				歳 出			
科 目	現計予算額	収入済額	執行率	科 目	現計予算額	支出済額	執行率
市 税	9,507,101	5,597,625	58.9	議 会 費	278,323	148,502	53.4
地 方 譲 与 税	276,001	76,399	27.7	総 務 費	3,257,484	1,216,348	37.3
利子割交付金	25,000	11,321	45.3	民 生 費	8,901,041	3,310,256	37.2
地方消費税交付金	706,000	383,802	54.4	衛 生 費	3,393,814	1,928,905	56.8
地方特例交付金	48,563	48,563	100.0	農 林 水 産 業 費	739,694	238,020	32.2
地 方 交 付 税	3,806,667	2,247,490	59.0	商 工 費	212,907	104,772	49.2
分担金負担金	398,523	155,205	38.9	土 木 費	1,679,527	406,863	24.2
使用料手数料	223,706	152,860	68.3	消 防 費	1,079,457	477,658	44.2
国庫支出金	3,619,249	1,271,014	35.1	教 育 費	2,369,146	884,348	37.3
県支出金	1,966,639	306,493	15.6	災 害 復 旧 費	250,782	21,370	8.5
財 産 収 入	161,557	40,137	24.8	公 債 費	3,182,899	1,661,239	52.2
繰 入 金	367,590	0	0.0	予 備 費	41,060	0	0.0
繰 越 金	32,998	32,998	100.0				
諸 収 入	739,639	71,433	9.7				
市 債	3,272,800	0	0.0				
そ の 他	234,101	82,405	35.2				
合 計	25,386,134	10,477,745	41.3	合 計	25,386,134	10,398,283	41.0

現計予算額には繰越明許費1,173,434千円を含んでいます。

表示単位未満を四捨五入しているため、合計が合わない場合があります。

平成25年度市税及び歳出予算額の市民一人及び一世帯当りの額

平成25年9月30日現在

人口：81,700人

世帯数：32,887世帯

市税予算額

市民一人当たりが負担する額

116,366円

一世帯当たりが負担する額

289,084円

歳出予算額

市民一人当りに支出する額

310,724円

一世帯当りに支出する額

771,920円

(単位：円)

区 分 科 目	一人当たりが 負担する額	一世帯当たりが 負担する額
市 民 税	57,842	143,695
固 定 資 産 税	50,204	124,721
軽 自 動 車 税	1,955	4,856
市 た ば こ 税	6,365	15,812
特 別 土 地 保 有 税	0	0
合 計	116,366	289,084

(単位：円)

区 分 科 目	一人当りに 支出する額	一世帯当りに 支出する額
総 務 費	39,871	99,051
民 生 費	108,948	270,655
衛 生 費	41,540	103,196
土 木 費	20,557	51,070
教 育 費	28,998	72,039
公 債 費	38,958	96,783
そ の 他	31,851	79,126
合 計	310,724	771,920

表示単位未満を四捨五入しているため、合計が合わない場合があります。

基金の状況

(単位：千円、%)

基金の区別	現在高	構成比
財政調整基金	13,584	0.6
減債基金	335,569	13.7
ふるさと応援基金	7,100	0.3
職員退職手当基金	921	0.0
公務災害見舞金基金	61	0.0
災害救助基金	22,713	0.9
国民健康保険財政調整基金	1,050,633	42.9
奨学資金造成基金	44,229	1.8
小波田川流域排水管維持管理基金	16,467	0.7
市立病院等整備基金	14,466	0.6
農業共済基金	14,758	0.6
ふるさと振興基金	993	0.0
福祉基金	152	0.0
中山間ふるさと水と土保全対策基金	10,464	0.4
介護給付費準備基金	247,790	10.1
公共施設基金	825	0.0
開発調整池管理基金	11,140	0.5
交通安全対策基金	7,575	0.3
東山墓園管理基金	43,884	1.8
学校施設整備基金	3,849	0.2
農村ふれあい交流空間整備基金	50,229	2.1
産業振興基金	10,000	0.4
小計(普通会計積立基金)	1,907,404	
土地開発基金(土地簿価を含む額)	453,489	18.5
農業集落排水事業基金	77,129	3.2
戸別浄化槽事業基金	8,712	0.4
合計	2,446,735	100.0

市債の状況(一般会計)

(費目別) (単位：千円、%)

費目	現債高	構成比
総務債	5,525,495	19.3
民生債	306,581	1.1
衛生債	1,042,163	3.6
農林債	357,687	1.2
商工債	26,268	0.1
土木債	2,769,332	9.7
都市計画債	1,255,170	4.4
公営住宅債	195,624	0.7
消防債	1,539,444	5.4
教育債	2,791,592	9.7
災害復旧債	87,184	0.3
減税補てん債	1,793,047	6.3
臨時税収補てん債	104,439	0.4
臨時財政対策債	9,650,159	33.7
減収補てん債	1,192,157	4.2
合計	28,636,342	100.0

市債の状況(特別会計)

(単位：千円、%)

会 計	現債高	構成比
住宅新築資金等貸付事業	40,482	0.4
東山墓園事業	0	0.0
農業集落排水事業	3,418,179	30.3
公共下水道事業	7,840,341	69.4
合計	11,299,002	100.0

一時借入金の状況

(単位：千円)

会 計	現在高
一般会計	0

各表において、表示単位未満四捨五入をしていますので、構成比・合計等が一致しない場合があります。

各会計別予算額及び執行状況

(単位：千円、%)

区 分	現計予算額	収入済額	予算執行率	支出済額	予算執行率
一般会計	25,386,134	10,477,745	41.3	10,398,283	41.0
住宅新築資金等貸付 事業特別会計	25,700	9,378	36.5	8,166	31.8
東山墓園造成事業特別会計	44,400	25,480	57.4	1,155	2.6
農業集落排水事業特別会計	919,000	175,758	19.1	234,084	25.5
公共下水道事業特別会計	2,710,800	339,511	12.5	724,683	26.7
国民健康保険特別会計	8,174,397	3,453,463	42.2	3,342,017	40.9
介護保険特別会計	5,998,167	2,418,109	40.3	2,281,071	38.0
後期高齢者医療特別会計	1,214,539	549,621	45.3	527,323	43.4
合 計	44,473,137	17,449,065	39.2	17,516,782	39.4

現年予算額には繰越明許費を含んでいます。

表示単位未満を四捨五入しているため、合計が合わない場合があります。

名 張 市 の

平 成 2 4 年 度 決 算 の 状 況

平成24年度 各会計別決算の状況

(単位：千円)

区	分	予 算 額	歳入決算額	歳出決算額
一	般 会 計	29,132,329	27,410,017	27,377,019
	住宅新築資金等貸付事業特別会計	27,156	27,422	26,909
	東山墓園造成事業特別会計	52,002	52,002	48,788
	農業集落排水事業特別会計	611,443	475,075	465,752
	公共下水道事業特別会計	1,769,753	1,318,466	1,212,457
	国民健康保険特別会計	8,242,238	8,397,479	8,090,099
	介護保険特別会計	5,519,216	5,547,548	5,360,085
	後期高齢者医療特別会計	1,222,586	1,217,662	1,212,385
合	計	46,576,723	44,445,671	43,793,494

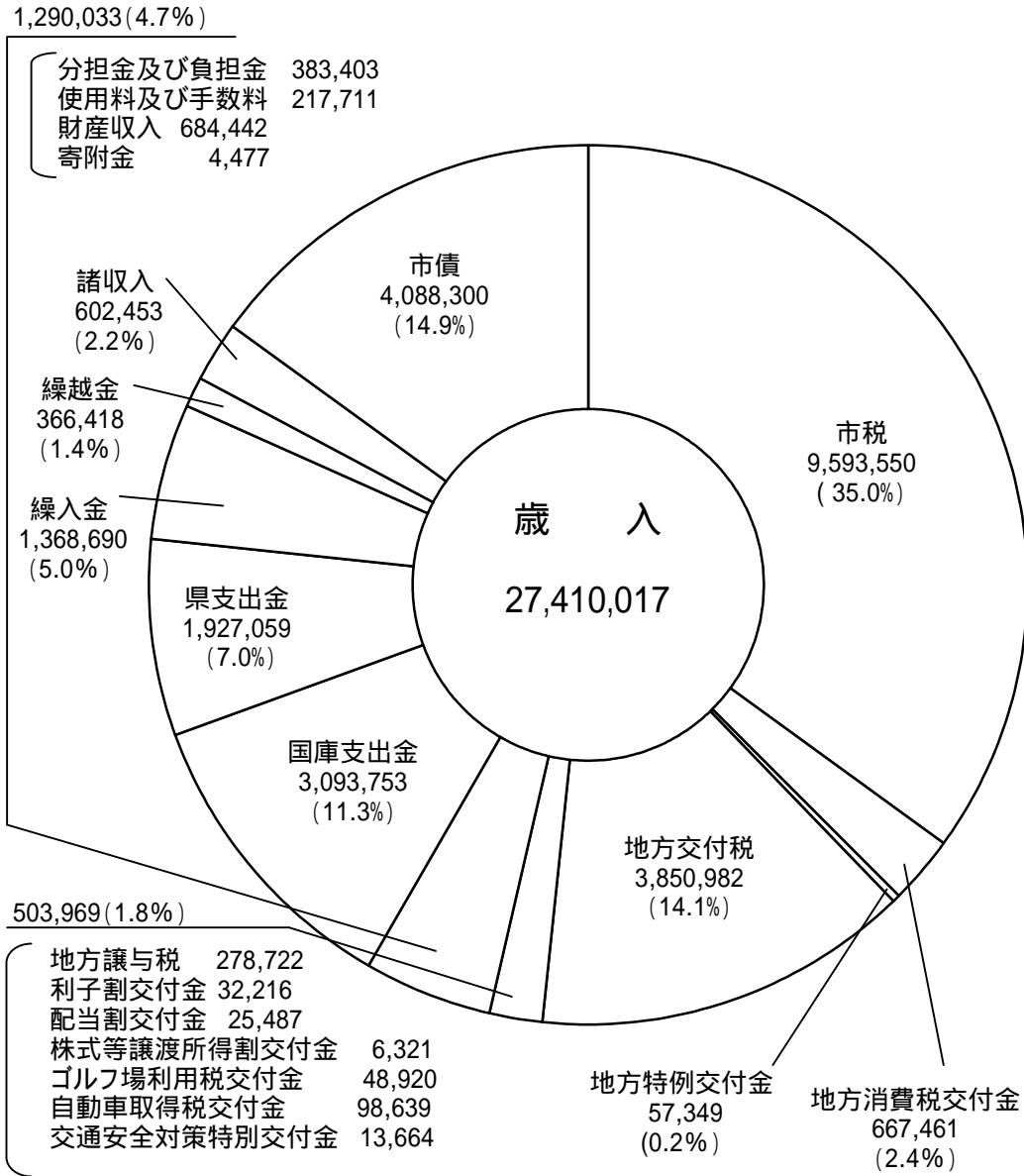
平成24年度 一般会計決算の状況

(単位：千円)

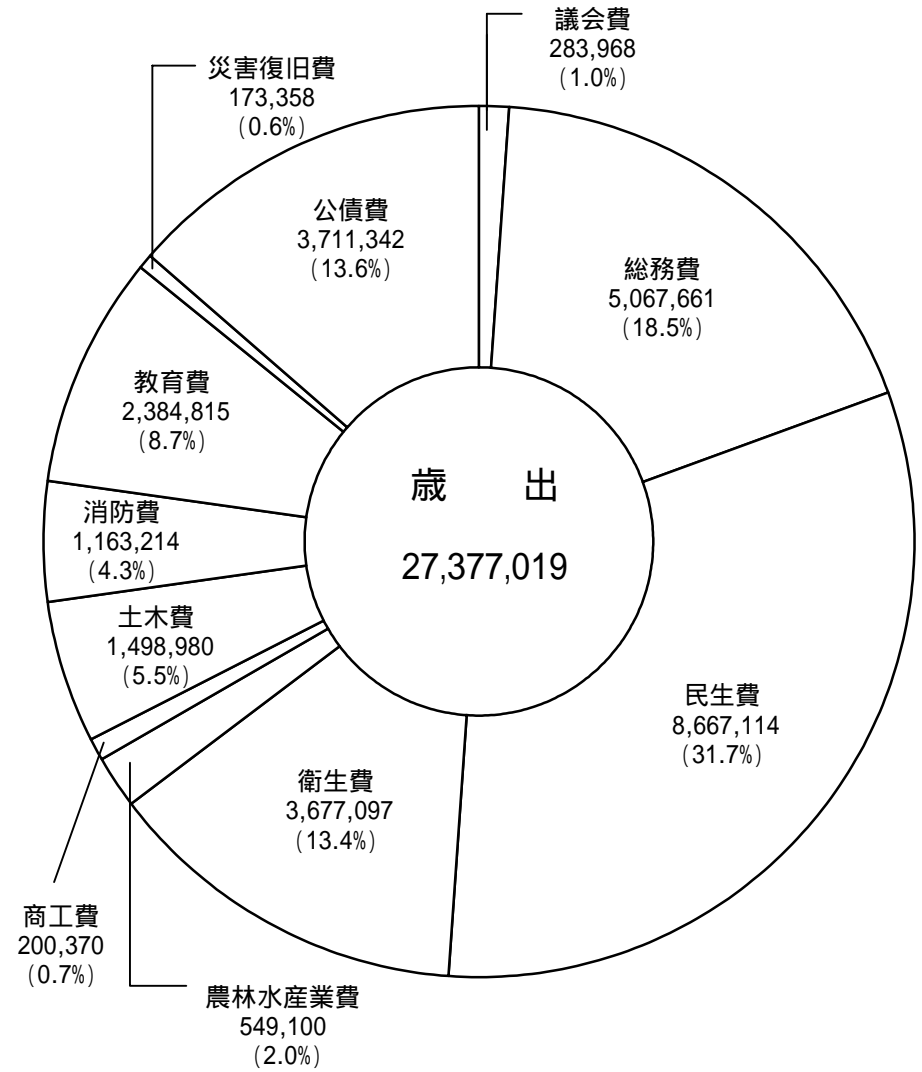
歳 入			歳 出				
区	分	決 算 額	構 成 比	区	分	決 算 額	構 成 比
市	税	9,593,550	35.0	議 会 費		283,968	1.2
	地方消費税交付金	667,461	2.4	総 務 費		5,067,661	12.9
	地方特例交付金	57,349	0.2	民 生 費		8,667,114	33.5
	地方交付税	3,850,982	14.1	衛 生 費		3,677,097	15.8
	地方譲与税等	503,969	1.8	農 林 水 産 業 費		549,100	2.2
	分担金及び負担金等	1,290,033	4.7	商 工 費		200,370	1.1
	国庫支出金	3,093,753	11.3	土 木 費		1,498,980	5.8
	県 支 出 金	1,927,059	7.0	消 防 費		1,163,214	4.4
	繰 入 金	1,368,690	5.0	教 育 費		2,384,815	9.3
	繰 越 金	366,418	1.4	災 害 復 旧 費		173,358	0.3
	諸 収 入	602,453	2.2	公 債 費		3,711,342	13.5
	市 債	4,088,300	14.9				
合	計	27,410,017	100.0	合	計	27,377,019	100.0

表示単位未満を四捨五入しているため、合計と合わない場合があります。

平成24年度 一般会計歳入決算額款別内訳



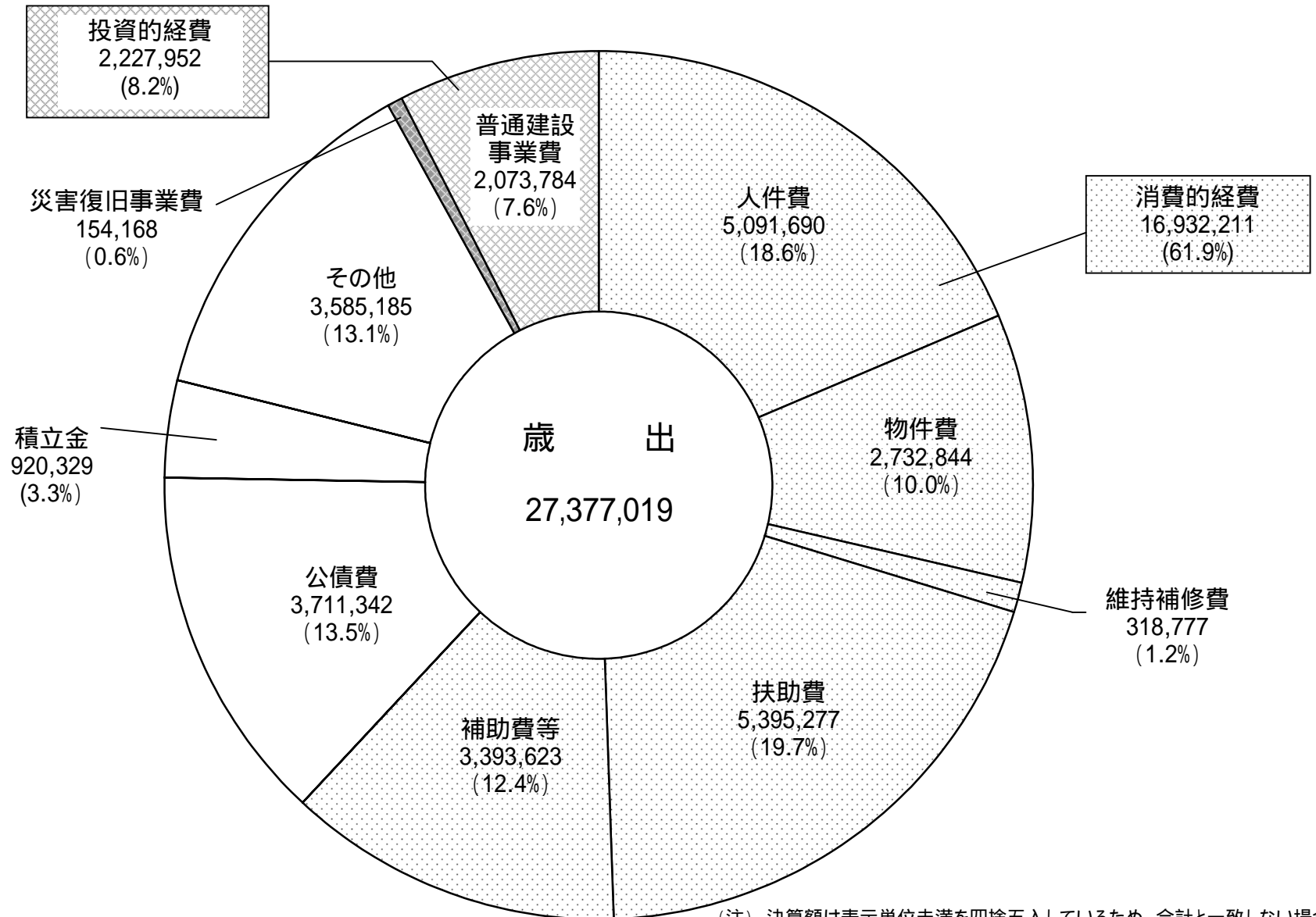
平成24年度 一般会計歳出決算額款別内訳



(注) 決算額は表示単位未満を四捨五入しているため、合計と一致しない場合があります。

(注) 単位: 千円、()は構成比

平成24年度 一般会計歳出決算額性質別内訳



(注) 決算額は表示単位未満を四捨五入しているため、合計と一致しない場合があります
(注) 単位: 千円、()は構成比率