

名 張 市 の 財 政 執 行 状 況

及 び 基 金 ・ 市 債 の 現 在 高

(平成24年9月30日現在)

平成24年度予算の執行状況（一般会計）

（単位：千円、％）

歳 入				歳 出			
科 目	現 計 予 算 額	収 入 済 額	執 行 率	科 目	現 計 予 算 額	支 出 済 額	執 行 率
市 税	9,606,801	5,403,274	56.2	議 会 費	277,913	152,770	55.0
地 方 譲 与 税	278,001	84,886	30.5	総 務 費	4,198,086	2,446,555	58.3
利 子 割 交 付 金	25,000	13,075	52.3	民 生 費	8,743,439	3,425,685	39.2
地 方 消 費 税 交 付 金	706,000	371,524	52.6	衛 生 費	3,441,355	1,889,070	54.9
地 方 特 例 交 付 金	57,349	57,349	100.0	農 林 水 産 業 費	726,282	233,708	32.2
地 方 交 付 税	3,836,559	2,181,888	56.9	商 工 費	230,866	95,239	41.3
分 担 金 負 担 金	364,216	147,687	40.5	土 木 費	1,694,258	589,441	34.8
使 用 料 手 数 料	210,360	143,700	68.3	消 防 費	1,169,786	480,790	41.1
国 庫 支 出 金	3,239,079	1,219,177	37.6	教 育 費	2,524,331	912,630	36.2
県 支 出 金	2,023,814	202,969	10.0	災 害 復 旧 費	277,572	82,058	29.6
財 産 収 入	201,158	46,696	23.2	公 債 費	3,722,589	1,982,006	53.2
繰 入 金	463,763	100,000	21.6	予 備 費	44,252	0	0.0
繰 越 金	366,418	366,418	100.0				
諸 収 入	1,061,810	77,998	7.3				
市 債	4,376,400	1,237,000	28.3				
そ の 他	234,001	79,152	33.8				
合 計	27,050,729	11,732,792	43.4	合 計	27,050,729	12,289,952	45.4

現計予算額には繰越明許費639,729千円を含んでいます。

表示単位未満を四捨五入しているため、合計が合わない場合があります。

平成24年度市税及び歳出予算額の市民一人及び一世帯当りの額

平成24年9月30日現在

人口：82,235人

世帯数：32,658世帯

市税予算額

市民一人当たりが負担する額

116,821円

一世帯当たりが負担する額

294,164円

歳出予算額

市民一人当りに支出する額

328,944円

一世帯当りに支出する額

828,303円

(単位：円)

区 分 科 目	一人当たりが 負担する額	一世帯当たりが 負担する額
市 民 税	58,368	146,975
固 定 資 産 税	50,983	128,379
軽 自 動 車 税	1,875	4,722
市 た ば こ 税	5,594	14,085
特 別 土 地 保 有 税	0	0
入 湯 税	1	3
合 計	116,821	294,164

(単位：円)

区 分 科 目	一人当りに 支出する額	一世帯当りに 支出する額
総 務 費	51,050	128,547
民 生 費	106,323	267,727
衛 生 費	41,848	105,376
土 木 費	20,603	51,879
教 育 費	30,697	77,296
公 債 費	45,268	113,987
そ の 他	33,157	83,492
合 計	328,944	828,303

表示単位未満を四捨五入しているため、合計が合わない場合があります。

各会計別予算額及び執行状況

(単位：千円、%)

区 分	現計予算額	収入済額	予算執行率	支出済額	予算執行率
一般会計	27,050,729	11,732,792	43.4	12,289,952	45.4
住宅新築資金等貸付 事業特別会計	24,400	9,776	40.1	3,953	16.2
東山墓園造成事業特別会計	46,100	28,338	61.5	11,287	24.5
農業集落排水事業特別会計	762,900	240,246	31.5	209,821	27.5
公共下水道事業特別会計	1,899,814	433,134	22.8	453,783	23.9
国民健康保険特別会計	7,971,977	3,279,774	41.1	3,242,893	40.7
介護保険特別会計	5,617,906	2,327,187	41.4	2,165,437	38.5
後期高齢者医療特別会計	1,209,100	511,661	42.3	503,112	41.6
合 計	44,582,926	18,562,908	41.6	18,880,238	42.3

現年予算額には繰越明許費を含んでいます。

表示単位未満を四捨五入しているため、合計が合わない場合があります。

基金の状況

(単位：千円、%)

基金の区別	現在高	構成比
財政調整基金	2,581	0.1
減債基金	569	0.0
ふるさと応援基金	6,311	0.3
職員退職手当基金	921	0.0
公務災害見舞金基金	61	0.0
災害救助基金	22,184	1.1
国民健康保険財政調整基金	734,936	35.5
奨学資金造成基金	48,547	2.3
小波田川流域排水管維持管理基金	16,519	0.8
市立病院等整備基金	14,447	0.7
農業共済基金	14,739	0.7
ふるさと振興基金	993	0.0
福祉基金	152	0.0
中山間ふるさと水と土保全対策基金	10,464	0.5
介護給付費準備基金	228,093	11.0
公共施設基金	825	0.0
開発調整池管理基金	15,503	0.7
交通安全対策基金	18,883	0.9
東山墓園管理基金	28,175	1.4
学校施設整備基金	2,901	0.1
農村ふれあい交流空間整備基金	50,205	2.4
小計(普通会計積立基金)	1,218,010	
土地開発基金(土地簿価を含む額)	708,724	34.3
農業集落排水事業基金	120,784	5.8
戸別浄化槽事業基金	9,502	0.5
住民生活に光をそそぐ基金	11,280	0.5
合計	2,068,299	100.0

市債の状況(一般会計)

(費目別) (単位：千円、%)

費目	現債高	構成比
総務債	5,807,685	19.4
民生債	279,486	0.9
同和対策債	81,557	0.3
衛生債	1,200,334	4.0
農林債	399,397	1.3
商工債	30,483	0.1
土木債	3,284,676	11.0
都市計画債	1,899,387	6.3
公営住宅債	216,990	0.7
消防債	1,596,966	5.3
教育債	2,796,988	9.3
災害復旧債	75,914	0.3
減税補てん債	2,096,277	7.0
臨時税収補てん債	145,923	0.5
臨時財政対策債	8,847,850	29.5
減収補てん債	1,227,114	4.1
合計	29,987,027	100.0

市債の状況(特別会計)

(単位：千円、%)

会 計	現債高	構成比
住宅新築資金等貸付事業	59,490	0.5
東山墓園事業	17,380	0.2
農業集落排水事業	3,567,403	30.9
公共下水道事業	7,908,573	68.5
合計	11,552,846	100.0

一時借入金の状況

(単位：千円)

会 計	現在高
一般会計	30,000

各表において、表示単位未満四捨五入をしておりますので、構成比・合計等が一致しない場合があります。

名 張 市 の

平 成 2 3 年 度 決 算 の 状 況

平成23年度 各会計別決算の状況

(単位：千円)

区	分	予 算 額	歳入決算額	歳出決算額
一	般 会 計	27,407,419	26,568,377	26,201,959
	住宅新築資金等貸付事業特別会計	26,880	27,828	26,679
	東山墓園造成事業特別会計	55,590	54,911	50,499
	農業集落排水事業特別会計	703,934	665,571	583,032
	公共下水道事業特別会計	1,500,446	1,241,459	1,157,716
	国民健康保険特別会計	7,562,251	7,860,043	7,395,362
	介護保険特別会計	5,016,976	5,032,472	4,944,133
	後期高齢者医療特別会計	1,148,093	1,141,404	1,140,609
合	計	43,421,589	42,592,065	41,499,988

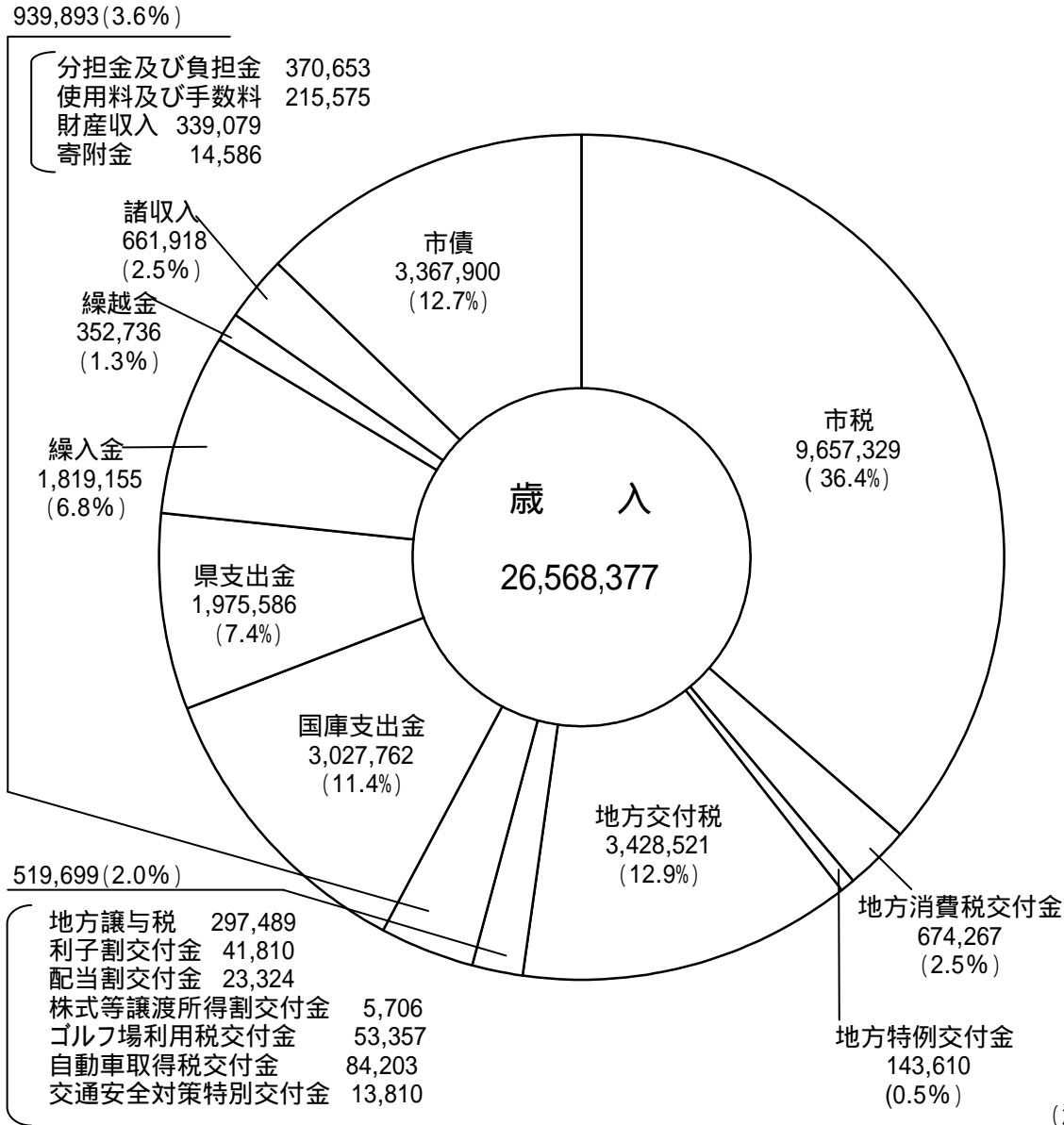
平成23年度 一般会計決算の状況

(単位：千円)

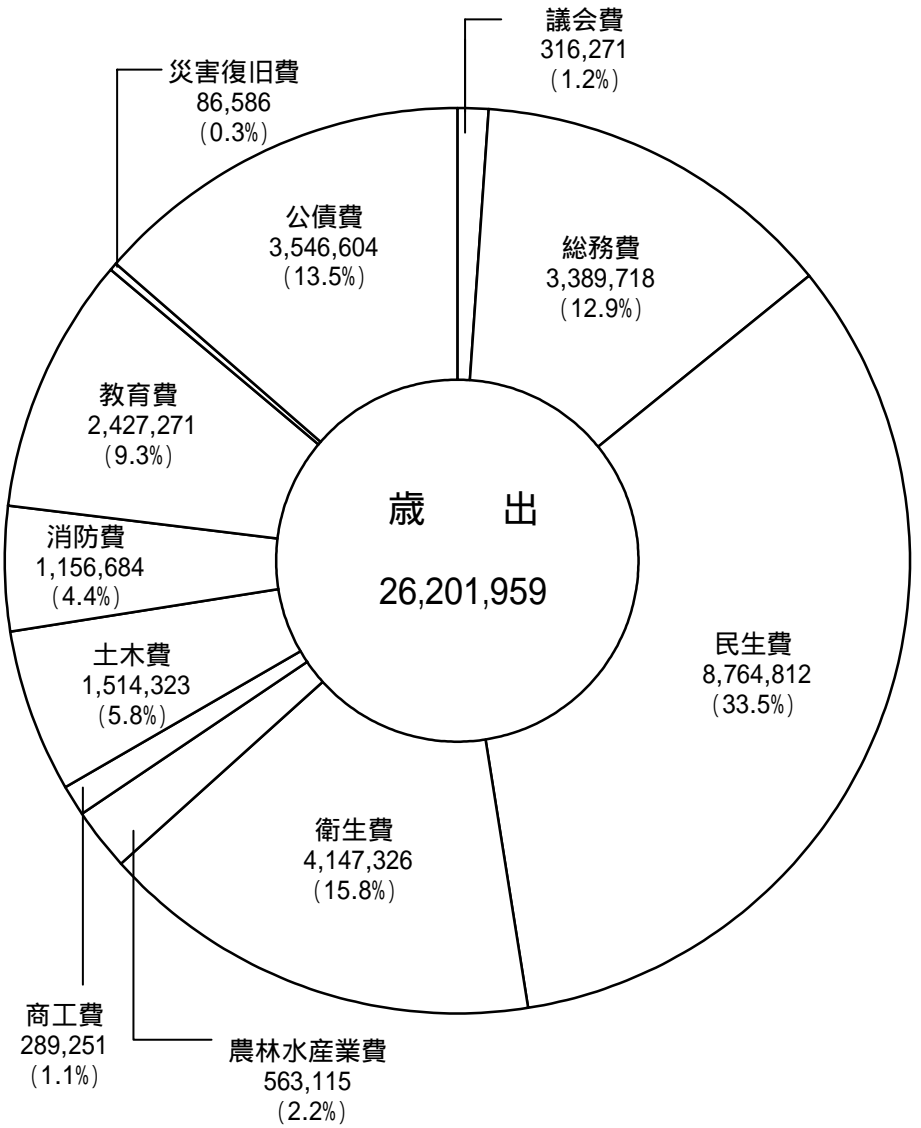
歳 入			歳 出				
区	分	決 算 額	構 成 比	区	分	決 算 額	構 成 比
市	税	9,657,329	36.4	議 会 費		316,271	1.2
	地方消費税交付金	674,267	2.5	総 務 費		3,389,718	12.9
	地方特例交付金	143,610	0.5	民 生 費		8,764,812	33.5
	地方交付税	3,428,521	12.9	衛 生 費		4,147,326	15.8
	地方譲与税等	519,699	2.0	農 林 水 産 業 費		563,115	2.2
	分担金及び負担金等	939,893	3.6	商 工 費		289,251	1.1
	国庫支出金	3,027,762	11.4	土 木 費		1,514,323	5.8
	県 支 出 金	1,975,586	7.4	消 防 費		1,156,684	4.4
	繰 入 金	1,819,155	6.8	教 育 費		2,427,271	9.3
	繰 越 金	352,736	1.3	災 害 復 旧 費		86,586	0.3
	諸 収 入	661,918	2.5	公 債 費		3,546,604	13.5
	市 債	3,367,900	12.7				
合	計	26,568,377	100.0	合	計	26,201,959	100.0

表示単位未満を四捨五入しているため、合計と合わない場合があります。

平成23年度 一般会計歳入決算額款別内訳

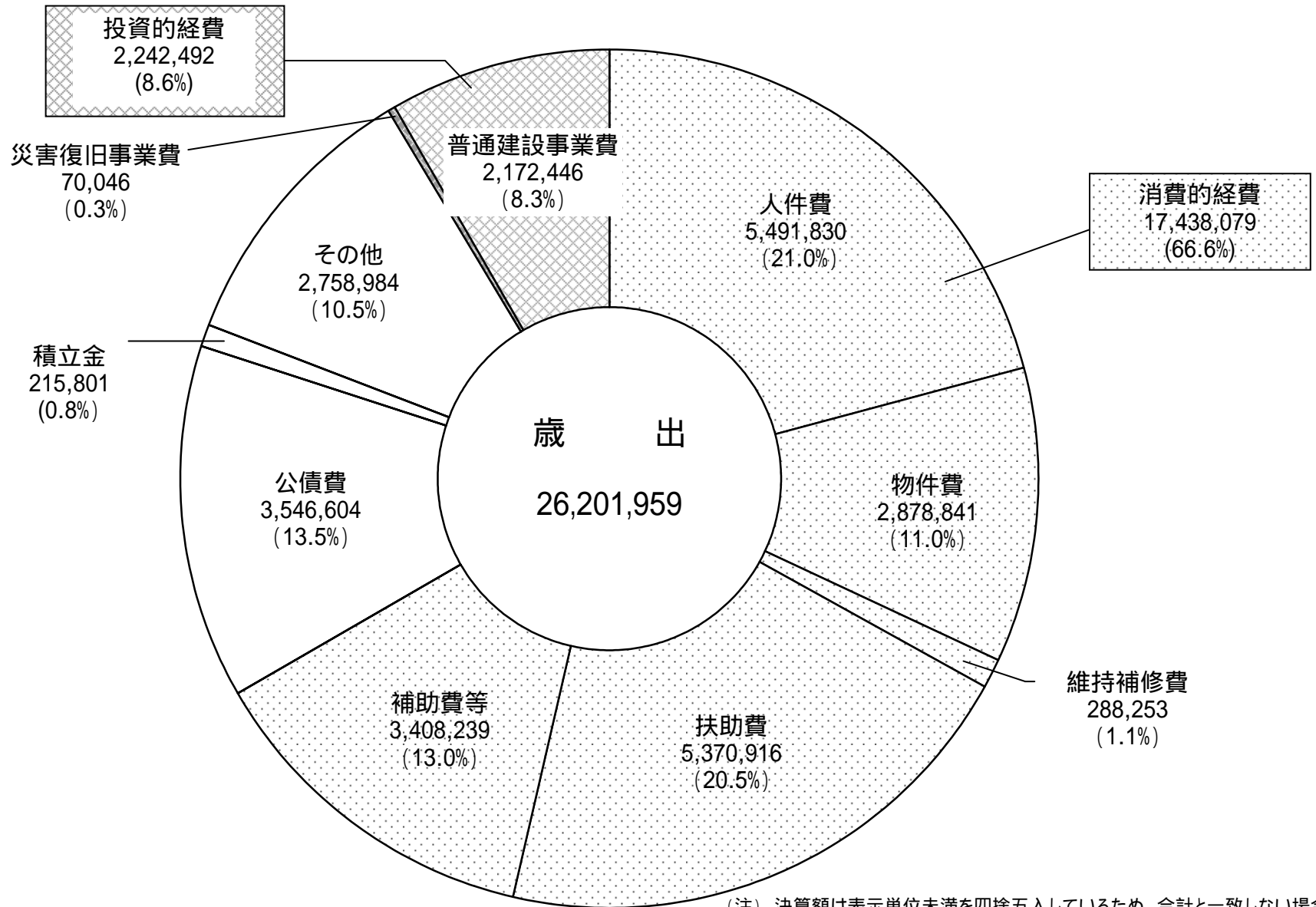


平成23年度 一般会計歳出決算額款別内訳



(注) 決算額は表示単位未満を四捨五入しているため、合計と一致しない場合があります。
 (注) 単位:千円、()は構成比

平成23年度 一般会計歳出決算額性質別内訳



(注) 決算額は表示単位未満を四捨五入しているため、合計と一致しない場合があります。
(注) 単位:千円、()は構成比率