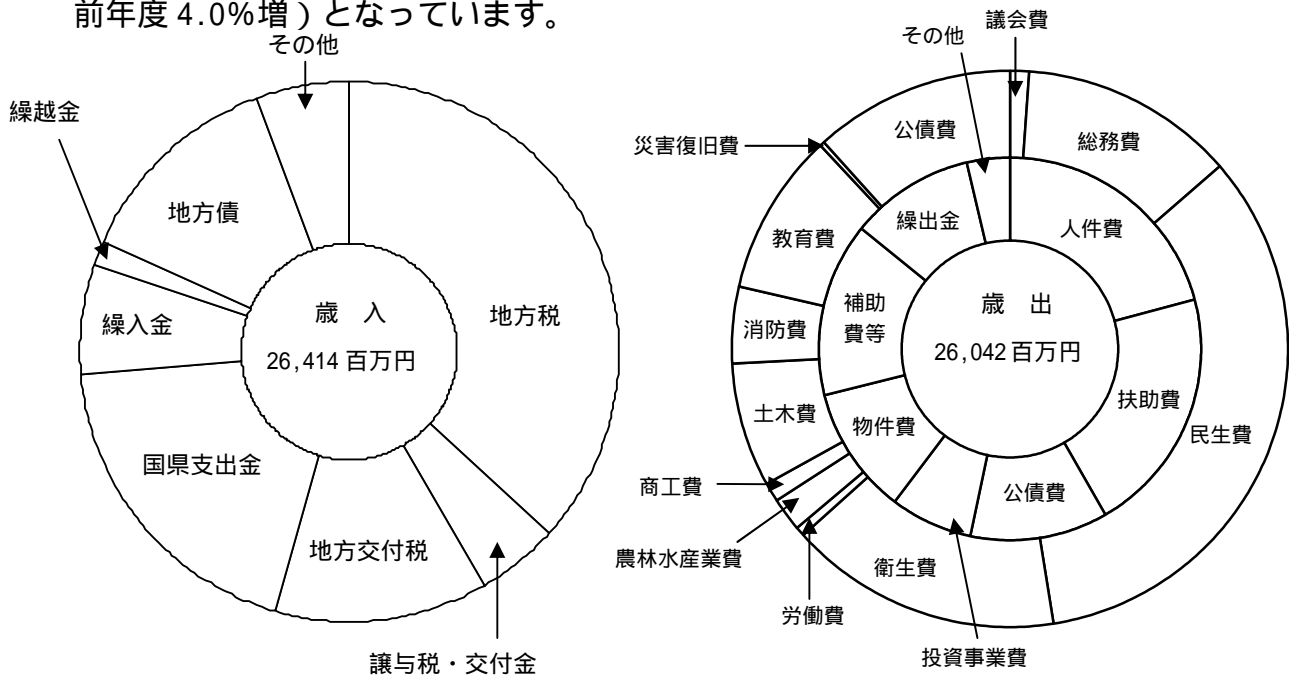


平成23年度普通会計決算に見る財政状況

1. **普通会計**とは、地方公共団体における財政状況の比較や統一的な掌握のため、地方財政統計上統一的に用いられる会計区分で、地方公共団体の基本的な経費を中心として計上する一般会計と特定の目的をもって設置される特別会計のうち公営事業会計以外を合算したものです。

名張市では、一般会計、住宅新築資金等貸付事業特別会計、東山墓園造成事業特別会計を合算して普通会計としています。

2. **決算規模**を見ると、歳入 26,414 百万円（対前年度 3.9%増）、歳出 26,042 百万円（対前年度 4.0%増）となっています。



歳入

費目	金額	構成比
地方税	9,657	36.6
譲与税・交付金	1,324	5.0
地方交付税	3,429	13.0
国県支出金	5,018	19.0
繰入金	1,812	6.9
繰越金	359	1.4
地方債	3,368	12.7
その他	1,447	5.4
合計	26,414	100.0

（表中の単位：百万円，％）

表示単位未満四捨五入のため

合計と一致しない場合あり

歳出(目的別)

費目	金額	構成比
議会費	316	1.2
総務費	3,251	12.5
民生費	8,784	33.7
衛生費	4,141	15.9
労働費	154	0.6
農林水産業費	530	2.0
商工費	268	1.0
土木費	1,893	7.3
消防費	1,165	4.5
教育費	2,420	9.3
災害復旧費	75	0.3
公債費	3,044	11.7
合計	26,042	100.0

歳出(性質別)

区分	金額	構成比
人件費	5,424	20.8
扶助費	5,420	20.8
公債費	3,044	11.7
投資		
事業費	1,829	7.0
物件費	2,778	10.7
補助費等	3,875	14.9
繰出金	2,730	10.5
その他	942	3.6
合計	26,042	100.0

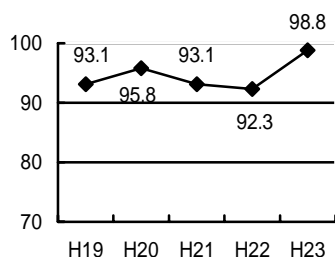
3. 収支の状況を見ると、歳入歳出差引額である形式収支から翌年度に繰越すべき財源を控除した実質収支は 354 百万円の黒字となっています。また、実質収支から前年度の実質収支を差し引いた額である単年度収支では、17 百万円の黒字、単年度収支に財政調整基金積立額及び地方債の繰上償還額を加え、財政調整基金の取り崩し額を差し引いた実質単年度収支では 915 百万円の赤字となっています。

(単位：百万円)

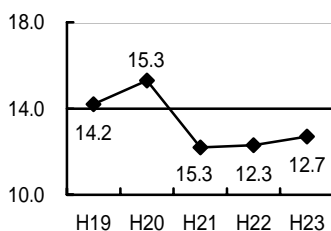
年度	歳入決算額 A	歳出決算額 B	形式収支 C=A-B	翌年度に繰越 すべき財源 D	実質収支 E=C-D	単年度収支	実質単年度 収支
H 2 3	26,414	26,042	372	18	354	17	915
H 2 2	27,478	27,118	359	23	337	43	603
H 2 1	26,926	26,558	368	74	294	11	162
H 2 0	21,867	21,458	409	103	305	5	108
H 1 9	22,170	21,736	434	123	311	137	69

4. 主な財政分析指標を見ると、財政構造の弾力性を示す経常収支比率は 98.8%、市債の元利償還額の負担水準を示す公債費比率は 12.7%、地方公共団体の財政力の強弱をあらわす財政力指数は 0.757 (過去 3 カ年平均) となっています。

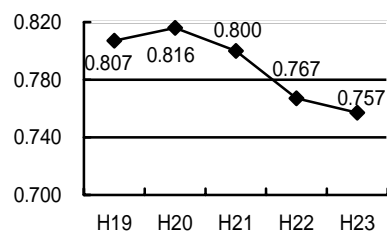
(%) 経常収支比率の推移



(%) 公債費比率の推移

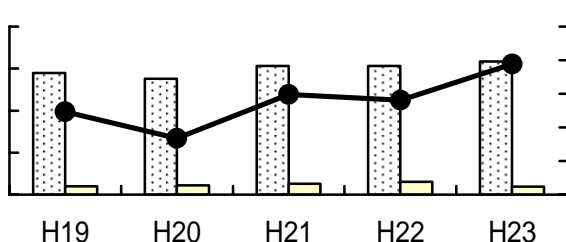
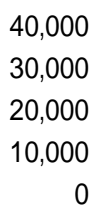


財政力指数の推移



5. 将来にわたる財政負担を見ると、地方債現在高は平成 23 年度末現在 29,964 百万円、債務負担行為に基づく翌年度以降支出予定額は平成 23 年度末現在 1,712 百万円で、合わせて 31,676 百万円となっています。ここから、財政調整基金など積立金の平成 23 年度末現在高 1,909 百万円を差し引いた 29,767 百万円が将来にわたる実質的な財政負担となります。

(百万円)



(百万円)

