

名 張 市 の 財 政 執 行 状 況

及 び 基 金 ・ 市 債 の 現 在 高

(平成23年9月30日現在)

平成23年度予算の執行状況（一般会計）

（単位：千円、％）

歳 入				歳 出			
科 目	現 計 予 算 額	収 入 済 額	執 行 率	科 目	現 計 予 算 額	支 出 済 額	執 行 率
市 税	9,520,301	5,570,969	58.5	議 会 費	320,915	177,360	55.3
地 方 譲 与 税	282,001	84,486	30.0	総 務 費	3,090,126	1,246,947	40.4
利 子 割 交 付 金	28,000	13,669	48.8	民 生 費	8,947,841	3,546,884	39.6
地方消費税交付金	685,000	375,891	54.9	衛 生 費	3,949,499	2,474,758	62.7
地方特例交付金	175,000	128,788	73.6	農 林 水 産 業 費	743,255	237,396	31.9
地 方 交 付 税	3,443,368	2,134,562	62.0	商 工 費	297,005	181,047	61.0
分 担 金 負 担 金	378,524	144,476	38.2	土 木 費	1,683,992	582,170	34.6
使 用 料 手 数 料	204,865	140,180	68.4	消 防 費	1,134,894	458,600	40.4
国 庫 支 出 金	3,240,541	1,474,355	45.5	教 育 費	2,563,856	1,019,707	39.8
県 支 出 金	2,091,224	282,643	13.5	災 害 復 旧 費	106,234	9,257	8.7
財 産 収 入	103,839	123,382	118.8	公 債 費	3,547,471	2,014,405	56.8
繰 入 金	1,779,534	790,000	44.4	予 備 費	29,231	0	0.0
繰 越 金	352,735	352,736	100.0				
諸 収 入	613,886	222,723	36.3				
市 債	3,283,500	0	0.0				
そ の 他	232,001	66,173	28.5				
合 計	26,414,319	11,905,033	45.1	合 計	26,414,319	11,948,531	45.2

現計予算額には繰越明許費620,219千円を含んでいます。

表示単位未満を四捨五入しているため、合計が合わない場合があります。

平成23年度市税及び歳出予算額の市民一人及び一世帯当りの額

平成23年9月30日現在

人口：82,626人

世帯数：32,410世帯

市税予算額

市民一人当たりが負担する額

115,222円

一世帯当たりが負担する額

293,746円

歳出予算額

市民一人当りに支出する額

319,685円

一世帯当りに支出する額

815,005円

(単位：円)

区 分 科 目	一人当たりが 負担する額	一世帯当たりが 負担する額
市 民 税	55,605	141,759
固 定 資 産 税	53,102	135,378
軽 自 動 車 税	1,834	4,674
市 た ば こ 税	4,660	11,879
特 別 土 地 保 有 税	0	0
入 湯 税	22	56
合 計	115,222	293,746

(単位：円)

区 分 科 目	一人当りに 支出する額	一世帯当りに 支出する額
総 務 費	37,399	95,345
民 生 費	108,293	276,083
衛 生 費	47,800	121,861
土 木 費	20,381	51,959
教 育 費	31,030	79,107
公 債 費	42,934	109,456
そ の 他	31,849	81,195
合 計	319,685	815,005

表示単位未満を四捨五入しているため、合計が合わない場合があります。

各会計別予算額及び執行状況

(単位：千円、%)

区 分	現計予算額	収入済額	予算執行率	支出済額	予算執行率
一般会計	26,414,319	11,905,033	45.1	11,948,531	45.2
住宅新築資金等貸付 事業特別会計	30,200	15,289	50.6	14,213	47.1
東山墓園造成事業特別会計	67,000	17,817	26.6	1,172	1.7
農業集落排水事業特別会計	687,500	249,810	36.3	229,765	33.4
公共下水道事業特別会計	1,714,539	457,623	26.7	531,210	31.0
国民健康保険特別会計	7,337,784	2,952,616	40.2	3,086,130	42.1
介護保険特別会計	4,986,250	2,117,656	42.5	2,000,098	40.1
後期高齢者医療特別会計	1,125,600	505,198	44.9	490,085	43.5
合 計	42,363,192	18,221,042	43.0	18,301,204	43.2

現年予算額には繰越明許費を含んでいます。

表示単位未満を四捨五入しているため、合計が合わない場合があります。

基金の状況

(単位：千円、%)

基金の区別	現在高	構成比
財政調整基金	577,490	19.4
減債基金	569	0.0
ふるさと応援基金	4,678	0.2
職員退職手当基金	921	0.0
公務災害見舞金基金	61	0.0
災害救助基金	21,653	0.7
国民健康保険財政調整基金	663,888	22.3
奨学資金造成基金	52,152	1.8
小波田川流域排水管維持管理基金	166,482	5.6
市立病院等整備基金	14,427	0.5
農業共済基金	14,730	0.5
ふるさと振興基金	993	0.0
福祉基金	152	0.0
中山間ふるさと水と土保全対策基金	10,464	0.4
介護給付費準備基金	354,058	11.9
公共施設基金	825	0.0
開発調整池管理基金	70,461	2.4
交通安全対策基金	18,263	0.6
東山墓園管理基金	26,894	0.9
学校施設整備基金	1,029	0.0
農村ふれあい交流空間整備基金	50,155	1.7
小計(普通会計積立基金)	2,050,345	
土地開発基金(土地簿価を含む額)	736,920	24.8
介護従事者処遇改善臨時特例基金	14,740	0.5
農業集落排水事業基金	136,101	4.6
戸別浄化槽事業基金	10,285	0.3
住民生活に光をそそぐ基金	22,514	0.8
合計	2,970,905	100.0

市債の状況(一般会計)

(費目別) (単位：千円、%)

費目	現債高	構成比
総務債	4,239,614	15.7
民生債	271,325	1.0
同和対策債	93,835	0.3
衛生債	1,025,227	3.8
農林債	341,971	1.3
商工債	32,081	0.1
土木債	3,284,471	12.1
都市計画債	2,621,273	9.7
公営住宅債	223,775	0.8
消防債	1,557,745	5.8
教育債	2,499,331	9.2
災害復旧債	78,245	0.3
減税補てん債	2,196,551	8.1
臨時税収補てん債	159,443	0.6
臨時財政対策債	7,812,478	28.8
減収補てん債	651,109	2.4
合計	27,088,474	100.0

市債の状況(特別会計)

(単位：千円、%)

会 計	現債高	構成比
住宅新築資金等貸付事業	66,331	0.6
東山墓園事業	69,400	0.6
農業集落排水事業	3,485,448	30.6
公共下水道事業	7,777,255	68.2
合計	11,398,434	100.0

一時借入金の状況

(単位：千円)

会 計	現在高

各表において、表示単位未満四捨五入をしていますので、構成比・合計等が一致しない場合があります。

名 張 市 の

平 成 2 2 年 度 決 算 の 状 況

平成22年度 各会計別決算の状況

(単位：千円)

区	分	予 算 額	歳入決算額	歳出決算額
一	般 会 計	28,380,518	27,463,839	27,111,103
	住宅新築資金等貸付事業特別会計	25,093	26,931	24,155
	東山墓園造成事業特別会計	81,357	81,344	77,375
	農業集落排水事業特別会計	834,157	781,152	696,899
	公共下水道事業特別会計	2,242,629	2,067,580	1,970,945
	国民健康保険特別会計	7,008,283	7,025,712	6,676,541
	老人保健特別会計	1,057	1,065	802
	介護保険特別会計	4,697,858	4,691,567	4,628,306
	後期高齢者医療特別会計	1,110,029	1,099,783	1,097,492
合	計	44,380,981	43,238,973	42,283,618

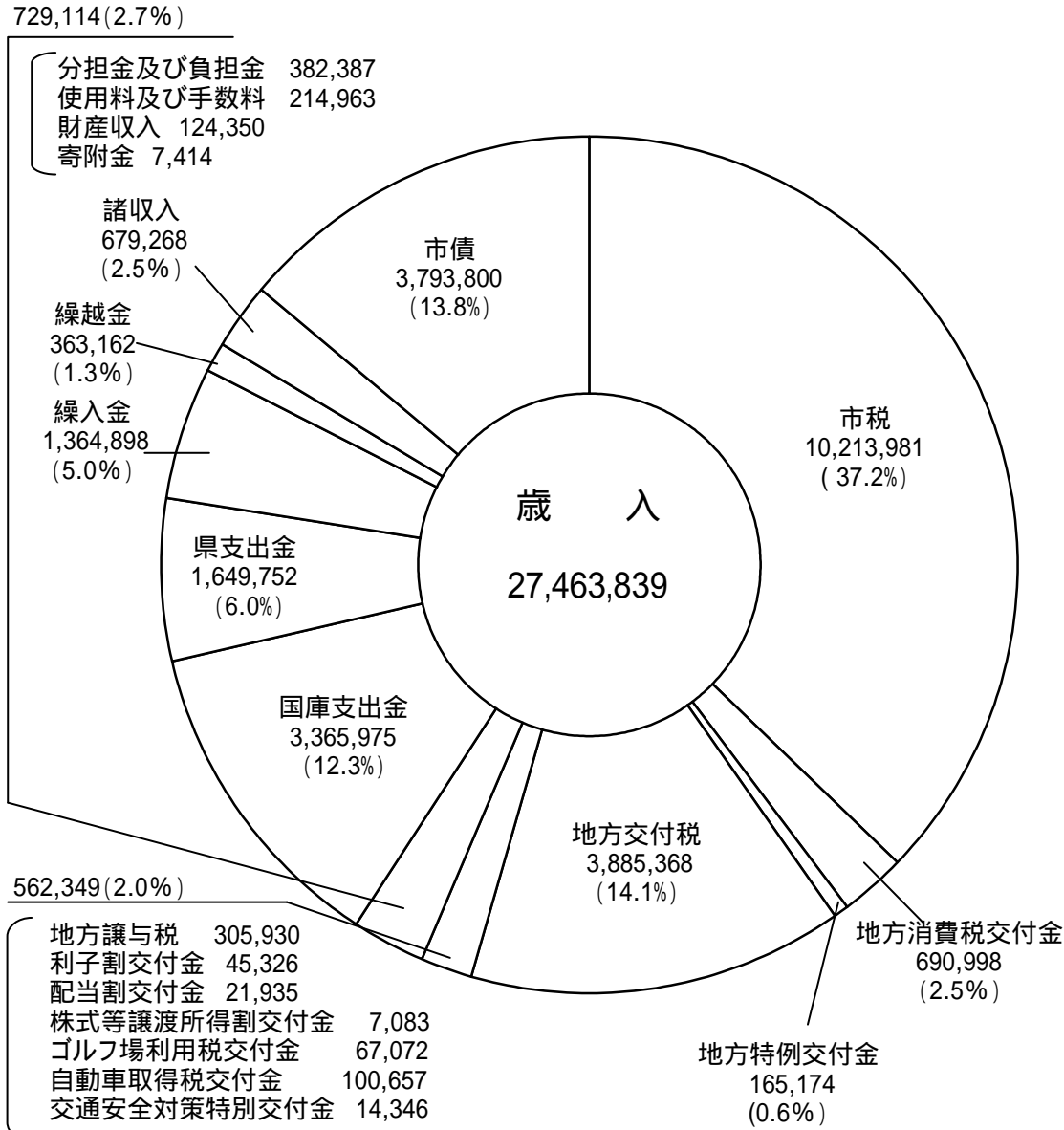
平成22年度 一般会計決算の状況

(単位：千円)


歳 入			歳 出				
区	分	決 算 額	構 成 比	区	分	決 算 額	構 成 比
市	税	10,213,981	37.2	議 会 費		231,686	0.8
	地方消費税交付金	690,998	2.5	総 務 費		4,220,361	15.6
	地方特例交付金	165,174	0.6	民 生 費		8,591,293	31.7
	地方交付税	3,885,368	14.1	衛 生 費		3,574,253	13.2
	地方譲与税等	562,349	2.0	農 林 水 産 業 費		532,750	2.0
	分担金及び負担金等	729,114	2.7	商 工 費		298,083	1.1
	国庫支出金	3,365,975	12.3	土 木 費		2,242,673	8.3
	県 支 出 金	1,649,752	6.0	消 防 費		1,360,274	5.0
	繰 入 金	1,364,898	5.0	教 育 費		2,661,386	9.8
	繰 越 金	363,162	1.3	災 害 復 旧 費		82,402	0.3
	諸 収 入	679,268	2.5	公 債 費		3,315,940	12.2
市	債	3,793,800	13.8				
合	計	27,463,839	100.0	合	計	27,111,103	100.0

表示単位未満を四捨五入しているため、合計と合わない場合があります。

平成22年度 一般会計歳入決算額款別内訳

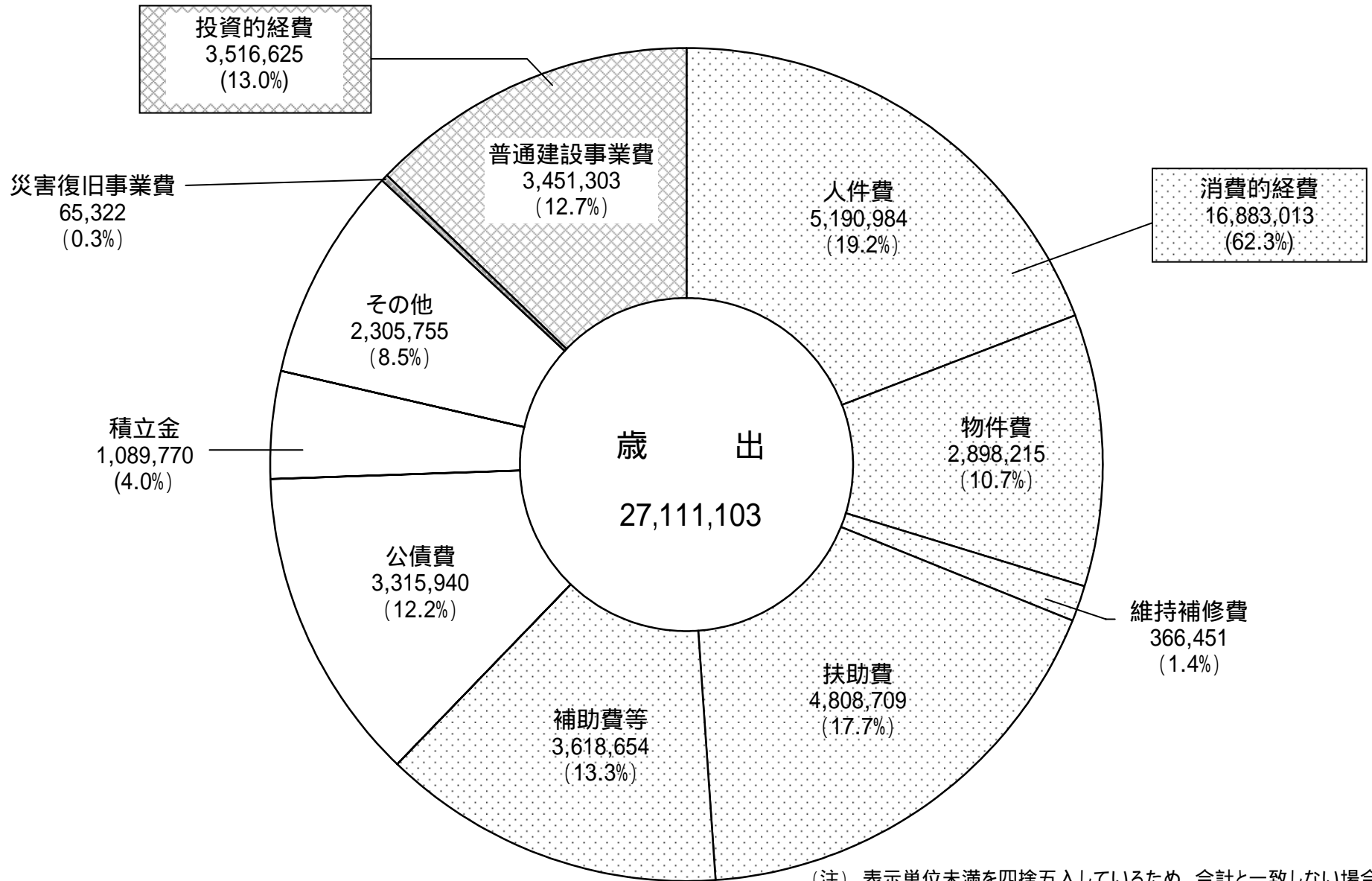


平成22年度 一般会計歳出決算額款別内訳



(注) 表示単位未満を四捨五入しているため、合計と一致しない場合があります。
 (注) 単位:千円、()は構成比

平成22年度 一般会計歳出決算額性質別内訳



(注) 表示単位未満を四捨五入しているため、合計と一致しない場合があります
(注) 単位:千円、()は構成比率