

名 張 市 の 財 政 執 行 状 況

及 び 基 金 ・ 市 債 の 現 在 高

(平成22年9月30日現在)

平成22年度予算の執行状況（一般会計）

（単位：千円、％）

歳 入				歳 出			
科 目	現計予算額	収入済額	執行率	科 目	現計予算額	支出済額	執行率
市 税	9,659,601	5,728,517	59.3	議 会 費	238,381	118,839	49.9
地 方 譲 与 税	290,001	91,313	31.5	総 務 費	3,130,449	1,226,558	39.2
利子割交付金	39,000	17,908	45.9	民 生 費	8,488,017	3,288,143	38.7
地方消費税交付金	664,000	392,485	59.1	衛 生 費	3,243,886	1,794,419	55.3
地方特例交付金	135,000	165,174	122.4	農 林 水 産 業 費	558,993	152,846	27.3
地 方 交 付 税	3,633,700	2,260,618	62.2	商 工 費	309,415	180,869	58.5
分担金負担金	404,232	154,369	38.2	土 木 費	1,707,432	391,717	22.9
使用料手数料	203,596	140,816	69.2	消 防 費	1,388,299	803,960	57.9
国庫支出金	3,116,881	1,390,755	44.6	教 育 費	2,748,660	1,020,882	37.1
県 支 出 金	1,763,208	237,076	13.4	災 害 復 旧 費	88,491	46,785	52.9
財 産 収 入	109,859	53,431	48.6	公 債 費	3,328,111	1,828,917	55.0
繰 入 金	1,227,053	306,000	24.9	予 備 費	43,184	0	0.0
繰 越 金	273,880	363,162	132.6				
諸 収 入	662,101	66,513	10.0				
市 債	2,841,000	0	0.0				
そ の 他	250,206	86,316	34.5				
合 計	25,273,318	11,454,453	45.3	合 計	25,273,318	10,853,934	42.9

現計予算額には繰越明許費660,618千円を含んでいます。

表示単位未満を四捨五入しているため、合計が合わない場合があります。

平成22年度市税及び歳出予算額の市民一人及び一世帯当りの額

平成22年9月30日現在

人口：82,739人

世帯数：31,864世帯

市税予算額

市民一人当たりが負担する額

116,748円

一世帯当たりが負担する額

303,151円

歳出予算額

市民一人当りに支出する額

305,458円

一世帯当りに支出する額

793,162円

(単位：円)

区 分 科 目	一人当たりが 負担する額	一世帯当たりが 負担する額
市 民 税	57,521	149,360
固 定 資 産 税	52,345	135,921
軽 自 動 車 税	1,831	4,755
市 た ば こ 税	5,028	13,055
特 別 土 地 保 有 税	0	0
入 湯 税	23	60
合 計	116,748	303,151

(単位：円)

区 分 科 目	一人当りに 支出する額	一世帯当りに 支出する額
総 務 費	37,835	98,244
民 生 費	102,588	266,383
衛 生 費	39,206	101,804
土 木 費	20,636	53,585
教 育 費	33,221	86,262
公 債 費	40,224	104,447
そ の 他	31,748	82,437
合 計	305,458	793,162

表示単位未満を四捨五入しているため、合計が合わない場合があります。

各会計別予算額及び執行状況

(単位：千円、%)

区 分	現計予算額	収入済額	予算執行率	支出済額	予算執行率
一般会計	25,273,318	11,454,453	45.3	10,853,934	42.9
住宅新築資金等貸付事業特別会計	28,800	15,839	55.0	11,298	39.2
東山墓園造成事業特別会計	83,700	19,875	23.7	6,263	7.5
農業集落排水事業特別会計	748,800	204,689	27.3	239,506	32.0
公共下水道事業特別会計	2,358,851	281,447	11.9	573,136	24.3
国民健康保険特別会計	7,086,830	2,818,777	39.8	2,780,035	39.2
老人保健特別会計	2,500	703	28.1	0	0.0
介護保険特別会計	4,612,000	1,869,316	40.5	1,863,616	40.4
後期高齢者医療特別会計	1,097,300	491,911	44.8	467,368	42.6
合 計	41,292,099	17,157,010	41.6	16,795,157	40.7

現年予算額には繰越明許費を含んでいます。

表示単位未満を四捨五入しているため、合計が合わない場合があります。

基金の状況

(単位：千円、%)

基金の区別	現在高	構成比
財政調整基金	569,466	15.6
減債基金	569	0.0
ふるさと応援基金	3,551	0.1
職員退職手当基金	920	0.0
公務災害見舞金基金	61	0.0
災害救助基金	21,111	0.6
国民健康保険財政調整基金	561,504	15.4
奨学資金造成基金	52,381	1.4
小波田川流域排水管維持管理基金	166,240	4.6
市立病院等整備基金	14,398	0.4
農業共済基金	14,682	0.4
ふるさと振興基金	993	0.0
福祉基金	3,152	0.1
中山間ふるさと水と土保全対策基金	10,464	0.3
介護給付費準備基金	355,071	9.8
公共施設基金	29,765	0.8
開発調整池管理基金	73,184	2.0
交通安全対策基金	22,627	0.6
東山墓園管理基金	367,584	10.1
学校施設整備基金	303	0.0
農村ふれあい交流空間整備基金	50,000	1.4
小計(普通会計積立基金)	2,318,025	
土地開発基金(土地簿価を含む額)	1,130,934	31.1
介護従事者処遇改善臨時特例基金	28,630	0.8
農業集落排水事業基金	154,202	4.2
戸別浄化槽事業基金	7,426	0.2
合計	3,639,217	100.0

市債の状況(一般会計)

(費目別) (単位：千円、%)

費目	現債高	構成比
総務債	4,371,451	15.7
民生債	256,303	0.9
同和対策債	153,145	0.6
衛生債	1,371,390	4.9
農林債	401,289	1.4
商工債	36,816	0.1
土木債	5,623,655	20.2
都市計画債	2,074,767	7.5
公営住宅債	235,292	0.8
消防債	1,316,175	4.7
教育債	2,498,412	9.0
災害復旧債	94,439	0.3
減税補てん債	2,494,835	9.0
臨時税収補てん債	199,103	0.7
臨時財政対策債	6,699,529	24.1
合計	27,826,602	100.0

市債の状況(特別会計)

(単位：千円、%)

会 計	現債高	構成比
住宅新築資金等貸付事業	97,394	0.9
東山墓園事業	125,700	1.1
農業集落排水事業	3,482,826	31.3
公共下水道事業	7,411,274	66.7
合計	11,117,194	100.0

一時借入金の状況

(単位：千円)

会 計	現在高

各表において、表示単位未満四捨五入をしておりますので、構成比・合計等が一致しない場合があります。

名 張 市 の

平 成 2 1 年 度 決 算 の 状 況

平成21年度 各会計別決算の状況

(単位：千円)

区	分	予 算 額	歳入決算額	歳出決算額
一	般 会 計	29,269,125	27,078,215	26,715,053
	福祉資金貸付事業特別会計	4,170	4,170	4,170
	住宅新築資金等貸付事業特別会計	46,117	48,949	46,065
	東山墓園造成事業特別会計	84,636	84,209	82,642
	簡易水道事業特別会計	244,868	243,497	189,323
	農業集落排水事業特別会計	668,466	675,810	607,221
	公共下水道事業特別会計	1,966,276	1,670,574	1,553,486
	国民健康保険特別会計	7,054,898	6,962,350	6,652,580
	老人保健特別会計	9,399	9,522	8,820
	介護保険特別会計	4,443,230	4,462,590	4,330,028
	後期高齢者医療特別会計	1,071,764	1,064,212	1,049,860
合	計	44,862,949	42,304,098	41,239,248

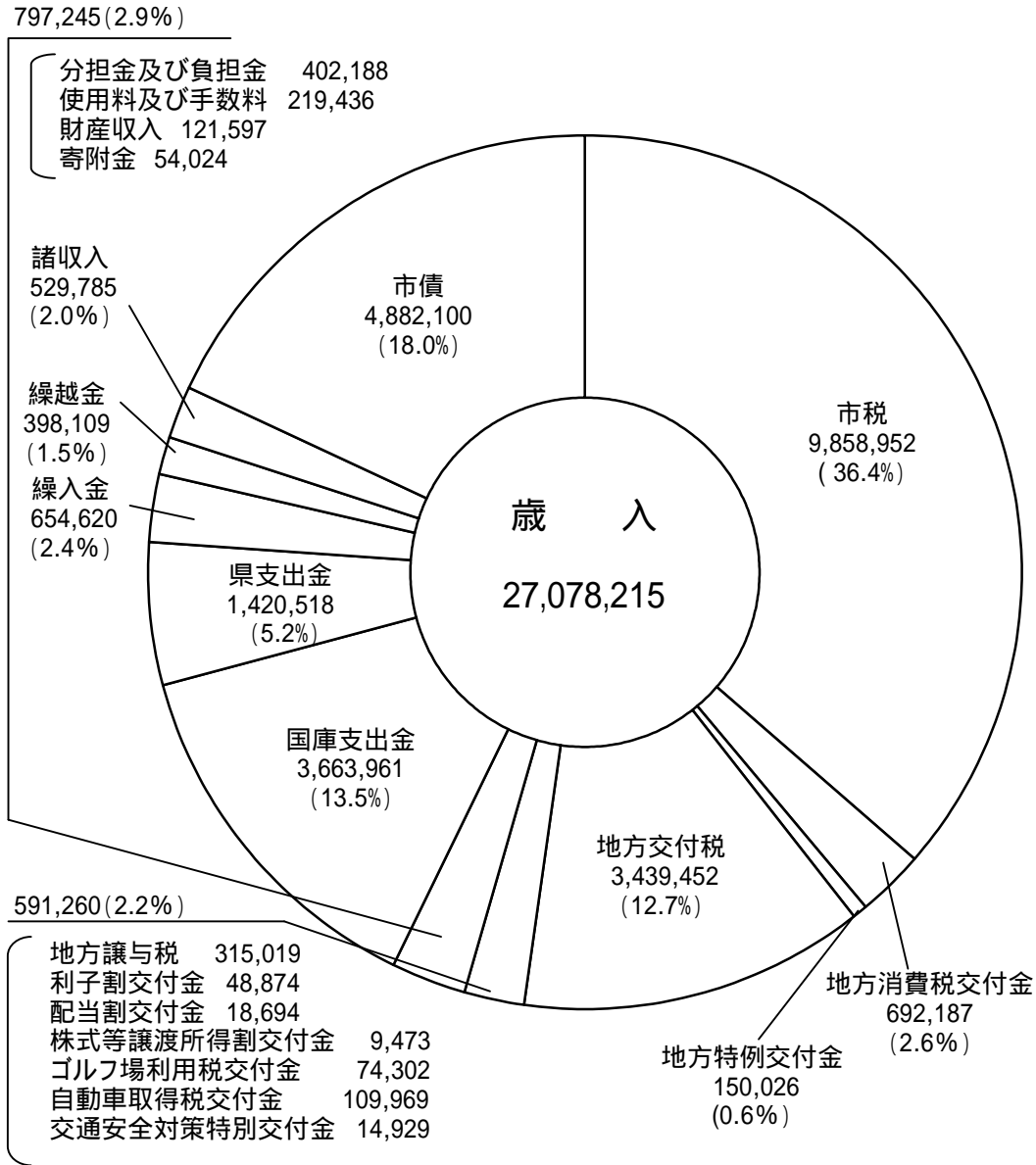
平成21年度 一般会計決算の状況

(単位：千円)

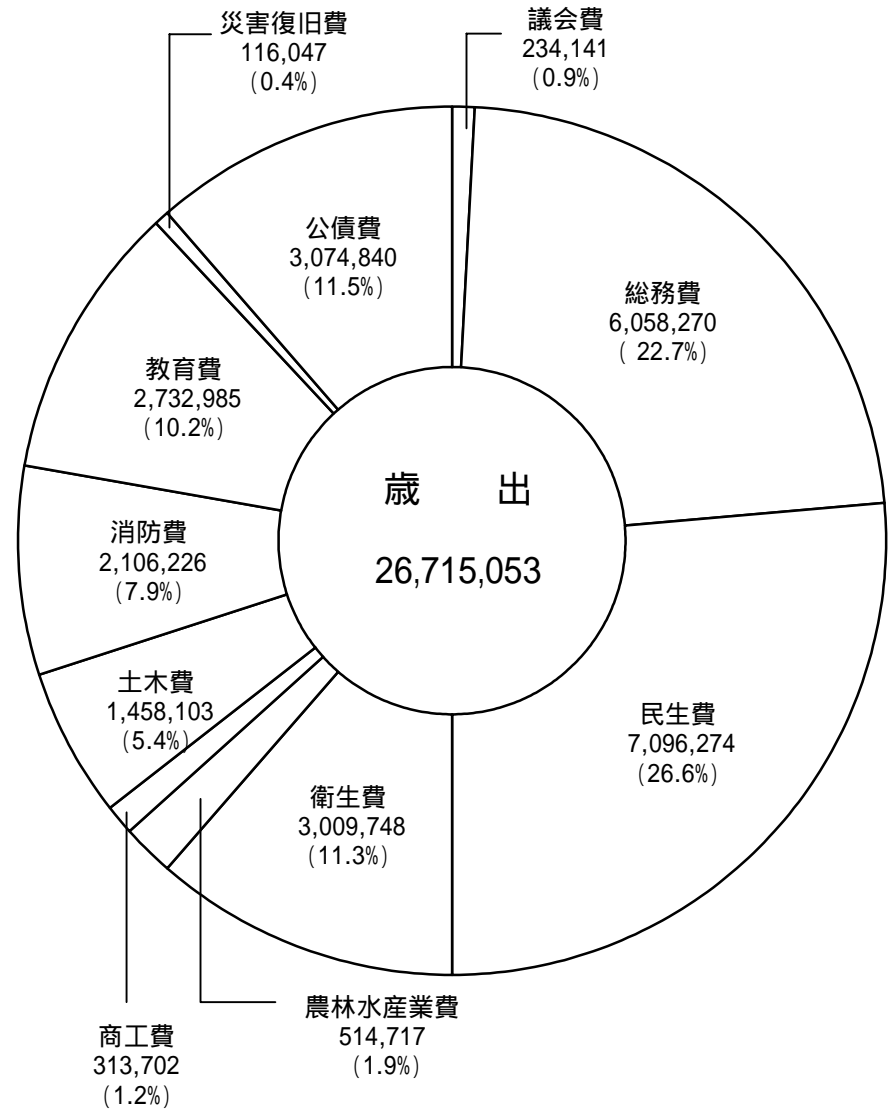
歳 入			歳 出				
区	分	決 算 額	構 成 比	区	分	決 算 額	構 成 比
市	税	9,858,952	36.4	議 会 費		234,141	0.9
	地方消費税交付金	692,187	2.6	総 務 費		6,058,270	22.7
	地方特例交付金	150,026	0.6	民 生 費		7,096,274	26.6
	地方交付税	3,439,452	12.7	衛 生 費		3,009,748	11.3
	地方譲与税等	591,260	2.2	農 林 水 産 業 費		514,717	1.9
	分担金及び負担金等	797,245	2.9	商 工 費		313,702	1.2
	国庫支出金	3,663,961	13.5	土 木 費		1,458,103	5.4
	県 支 出 金	1,420,518	5.2	消 防 費		2,106,226	7.9
	繰 入 金	654,620	2.4	教 育 費		2,732,985	10.2
	繰 越 金	398,109	1.5	災 害 復 旧 費		116,047	0.4
	諸 収 入	529,785	2.0	公 債 費		3,074,840	11.5
市	債	4,882,100	18.0				
合	計	27,078,215	100.0	合	計	26,715,053	100.0

表示単位未満を四捨五入しているため、合計と合わない場合があります。

平成21年度 一般会計歳入決算額款別内訳

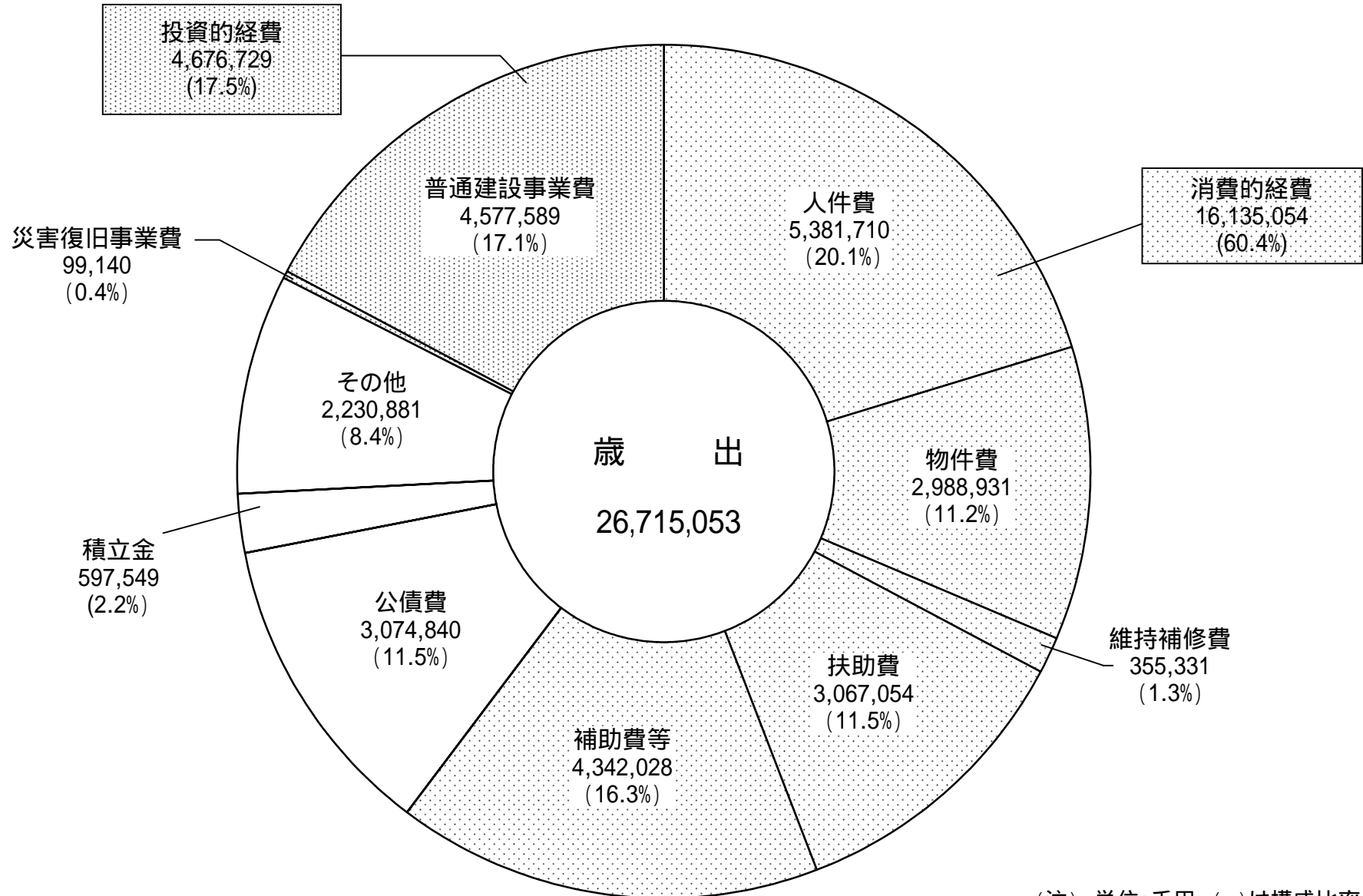


平成21年度 一般会計歳出決算額款別内訳



(注) 単位:千円、()は構成比率

平成21年度 一般会計歳出決算額性質別内訳



(注) 単位:千円、()は構成比率