

発行: 名張市子育てサークル連絡協議会
事務局: 名張市桔梗が丘西3番町3街区107番地
名張市こども支援センターかがやき内
TEL/67-0250 Fax/66-5650



もくじ

- 1.クリスマスご案内
- 2.不用品交換会のご報告
- 3.ペットボトル筆箱作りのご報告
- 4.エッセイ


10月のハロウィン🎃が終われば街ではもうクリスマスモード
イルミネーションやツリーなどがいろんな所でみることができ
子どもはもちろんのこと、親の私までもドキドキワクワクして
しまいます(*^-^*)✧

これから年末年始、クリスマスやお正月のイベントがあり
パパ・ママは大変ですよ👩🏻

私は何ととっても大掃除・・・👩🏻

年末バタバタしないように今のうちから・・・なんて思いますが
なかなか始められていません(；・ω・)

これから冬本番！！寒くなって風邪などひかないよう
体調にお気を付けください(*^-^*)




12月11日(月)
クリスマス会開催いたします！！
詳しくは次のページを
ご覧ください！！

サークルメンバー募集中！！
各サークル、いつでもメンバー募集中です！
見学だけでも大歓迎です！！
詳しくはかがやきまで、
お問い合わせください♡





クリスマス会



子育てサークル連絡協議会によるクリスマス会を開催します！！

内容は以下の通りです。



～木谷先生とバランスボールで遊ぼう♪～

木谷淳二の親子を繋げるバランスボール教室～子供の行動パターンからタイプを知ってみませんか？～

☆子供のタイプ・性格を知りたい。

☆子供の気持ちをを知りたい。

☆子供のやる気を上手に引き出したい。

☆バランスボールに興味がある。

そんな方におすすめです！！

その他

～アンパンマンと記念撮影☆～

～ペットボトルを使ったクリスマス制作～

～よっぱらい眼鏡の体験～

などなど楽しいイベントが盛りだくさんです！！



ペットボトルを使ったキャンドルです☆



抽選でバランスボールのプレゼントも用意してますので、ぜひ遊びに来て下さいね♪

大人のみ参加、お手伝いをしてくれる方、大歓迎です！！大人向けのお話もしてもらう予定です(*^-^*)



日時:12月11日(月)

10:00～

場所:美旗市民センター

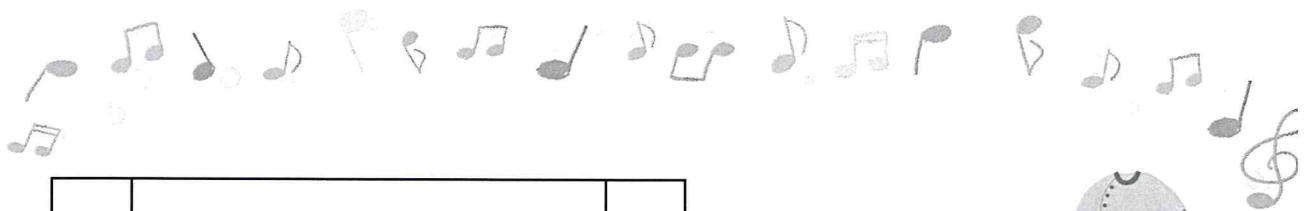
費用:サークル加入者は無料

サークル未加入者は大人のみ¥500(先着30名)

※駐車場に限りがあります！！なるべく、乗り合わせでのご来場お願いいたします。



まっま～す♪



	<h2>2.不用品交換会のご報告</h2>	
--	-----------------------	--



11月2日(月)に美旗市民センターにて不用品交換会を開催いたしました(*^-^*)

たくさんの方にご参加・出品いただき、ありがとうございました(*^-^*)

恒例のジャンケンでは、商品を得た方も、できなかった方も、ワイワイ楽しそうで、

サークル協議会としてもとてもうれしく思います(*^-^*)

皆さんの笑顔や「ありがとう」という言葉で、やってよかったなあ〜と、こちらも幸せな気持ちになります◎

お手伝いをして下さった皆さんありがとうございました！！

残った品は、少しかがやきに置いていただきました。ご協力ありがとうございました(*^-^*)

大人気の不用品交換会は来年の2月にも企画しておりますので、たのしみにしておいてください✧



	<h2>3.ペットボトルペンケース作り体験のご報告</h2>	
--	--------------------------------	--

10月30日(月)リバーナ内の福祉まちづくりセンターにてペットボトルペンケース作りを開催させていただきました。

ご参加いただきました皆様ありがとうございました(*^-^*)

お子さんも悪戦苦闘しながら、可愛いシールなどでデコレーションしていて、

楽しんでいただけたと思います✧

これからも、もっと楽しく、子どもさんご家族のみなさんも喜んでいただける企画を考えておりますので

是非、ご参加してください(*^-^*)お待ちしております♪



紅葉がキレイになりましたね。

朝・夕の冷たい風でも子どもたちはお構いなしに外を走りまわり「寒いよー!!」
と秋を楽しんでいます。

秋といえば食欲の秋♡

4才長男と2才の娘。食べ盛り2人と、ハロハロに好評なおやつを紹介したいなあ
と思います。

④ 干しいも

スーパーに行くときドライトフルーツの横にあたりする干しいも。

そのまま食べたり、少し火をあぶってアツアツを食べたりおいしいですよ。
ただ、ちょーとお高い...

そゆが! ナムと家で作れるんです!! (ずと購入して、秋の味)

① 蒸す ② 切る ③ 晴れた日や風通しいある所に干す 以上!

作り方を教えてもらってからは食べたい時に食べたいだけ食べれる。

子どもたちも「干しいも やったー!!」とハイテンション。あー幸せ
しめも②、③は子どもたちに手伝ってもらえます。

蒸したいもは軟らかく切りやすい + 皮は切る感じが違う + 持ちやすい

らしく、子どもたち積極的に作ってくれます。

秋はその間にこぼしの支度をして... ♪

④ 柿はちみつ

おいしいけど食べにくい柿をはちみつ漬けにします。

風邪の時に飲めるとおいしいです。

芸術の秋、食欲の秋など楽しく素敵な秋をお過ごしください♡