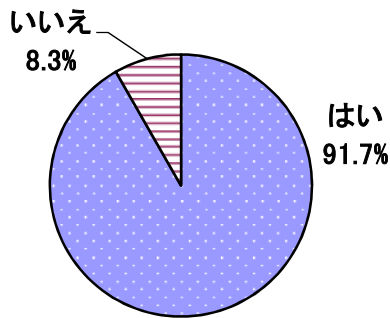


【平成29年度読み聞かせに関するアンケート結果】

回答者数：145名

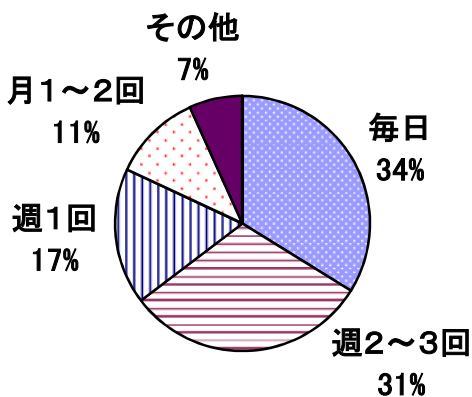
回収率：48.3%

問1 お宅でお子さまに絵本を読んであげていますか。



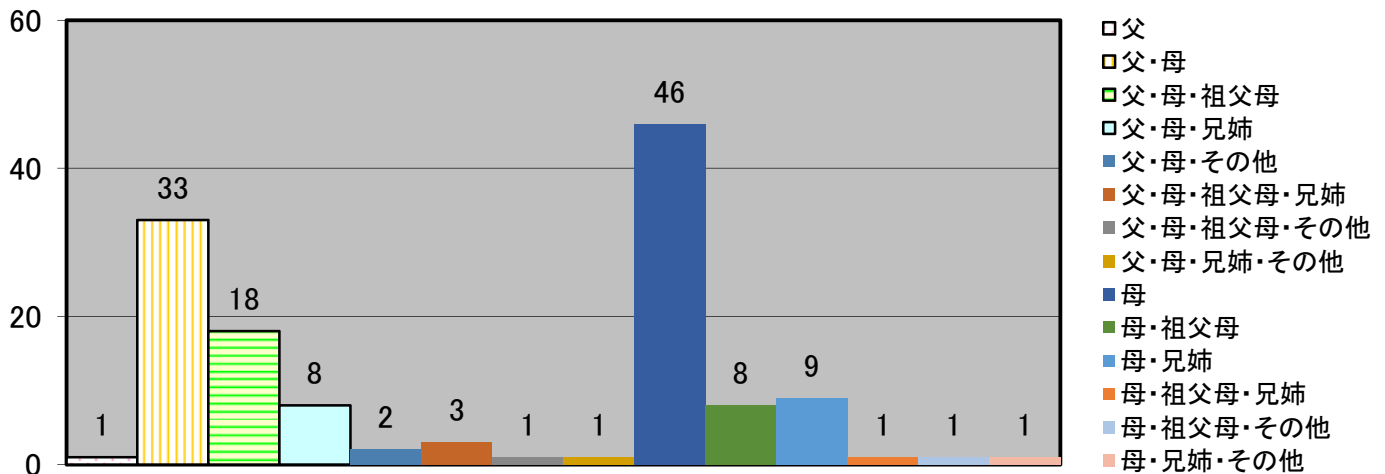
問1	はい	いいえ
(%)	91.7	8.3

問2① 絵本を読んであげる頻度は次のうちどれくらいですか。



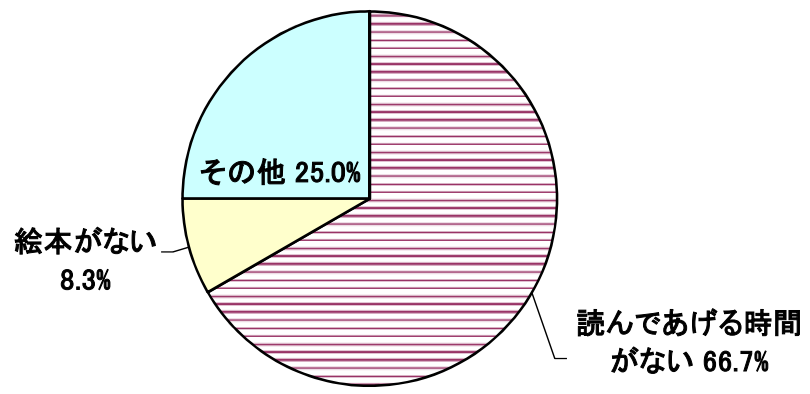
問2①	毎日	週2~3回	週1回	月1~2回	その他	回答なし
(%)	33.8	30.8	17.3	11.3	6.8	0.0

問2② 誰が絵本を読んであげますか。(複数回答可)



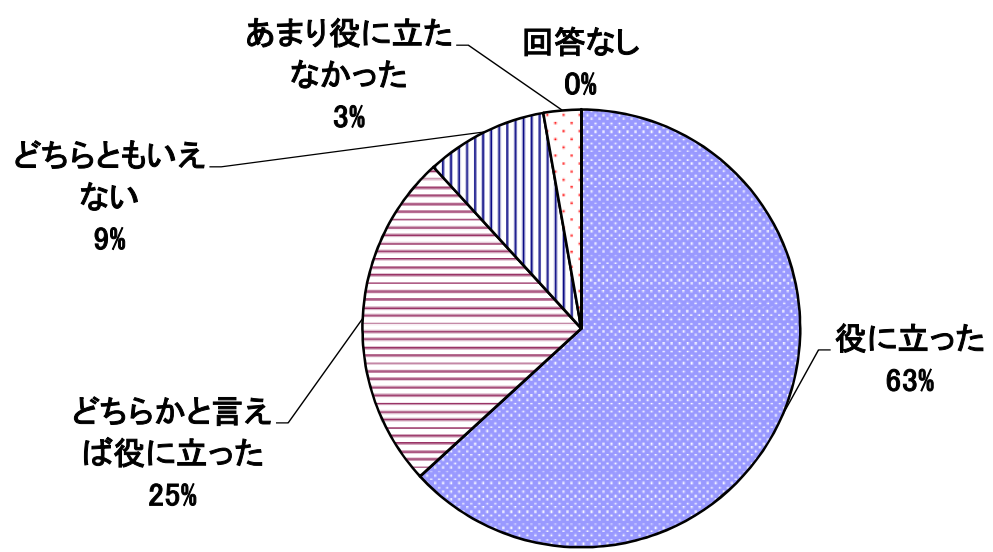
問2②	父	父・母	父・母・祖父母	父・母・兄姉	父・母・その他	父・母・祖父母・兄姉	父・母・祖父母・その他	父・母・兄姉・その他	母	母・祖父母	母・兄姉	母・祖父母・兄姉	母・祖父母・その他	母・兄姉・その他
(人)	1	33	18	8	2	3	1	1	46	8	9	1	1	1

問3 絵本を読んであげていない理由は何ですか。(問1で「いいえ」と答えられた方のみ)



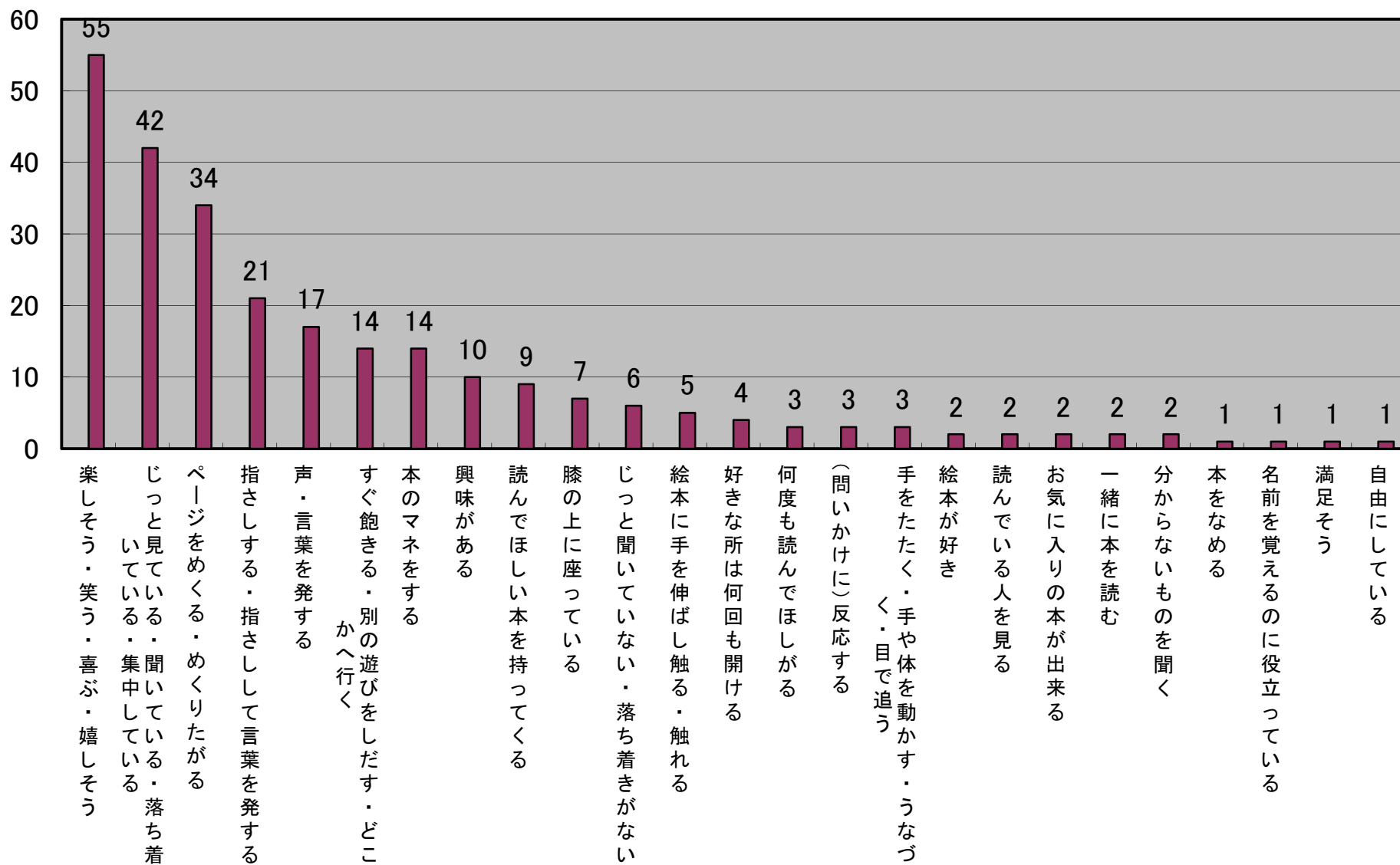
問3	読み聞かせが必要だと思わない	読んであげる時間がない	絵本がない	その他
(%)	0.0	66.7	8.3	25.0

問4 ブックスタート事業は役に立ちましたか。



問4	役に立った	どちらかと言えば役に立った	どちらともいえない	あまり役に立たなかった
(%)	62.8	24.8	9.0	2.8

問2③ 読んであげている時のお子様の様子は？ (回答数124名)



問6 意見等自由記述 (回答数85名)

