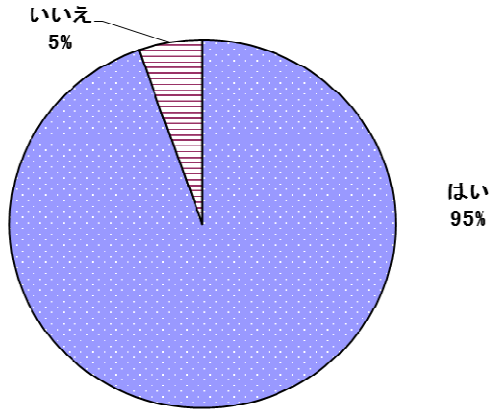


# 【平成28年度読み聞かせに関するアンケート結果】

回答者数：131名

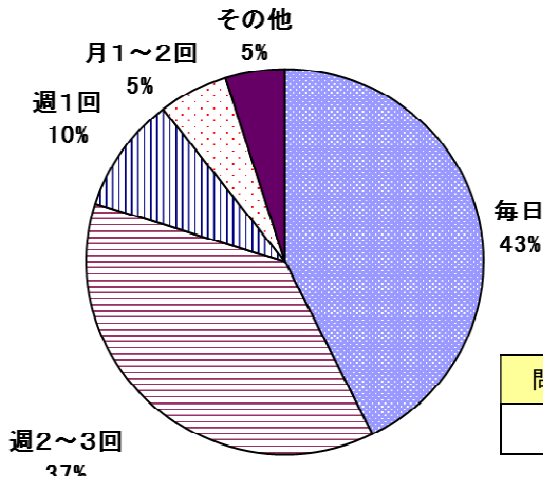
回収率：43.7%

問1 お宅でお子様に絵本を読んであげていますか。



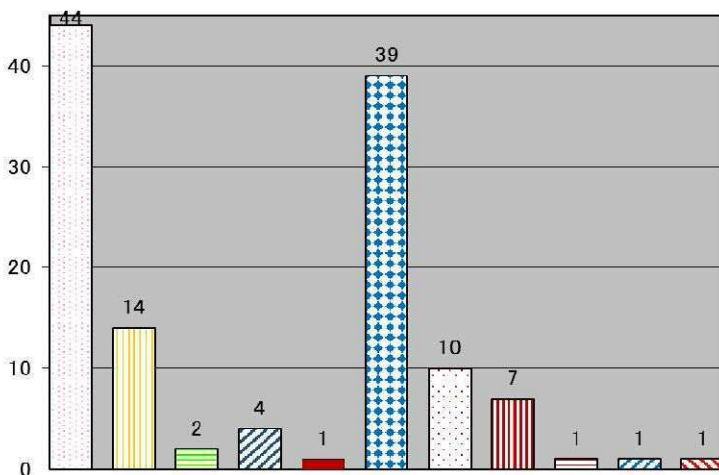
問1	はい	いいえ
(%)	95	5

問2① 絵本を読んであげる頻度はどれくらいですか。



問2①	毎日	週2~3回	週1回	月1~2回	その他
(%)	43	37	10	5	5

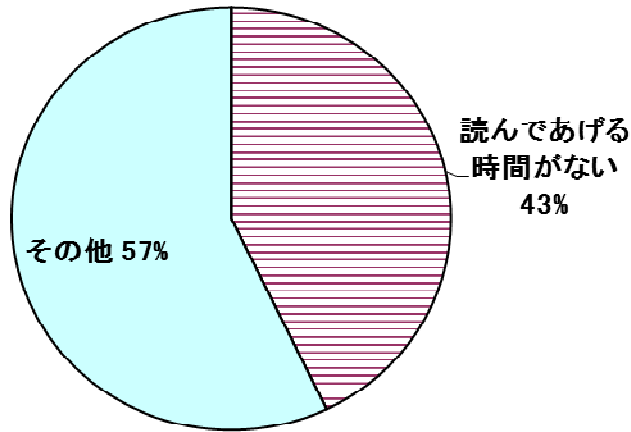
問2② 誰が絵本を読んであげていますか。



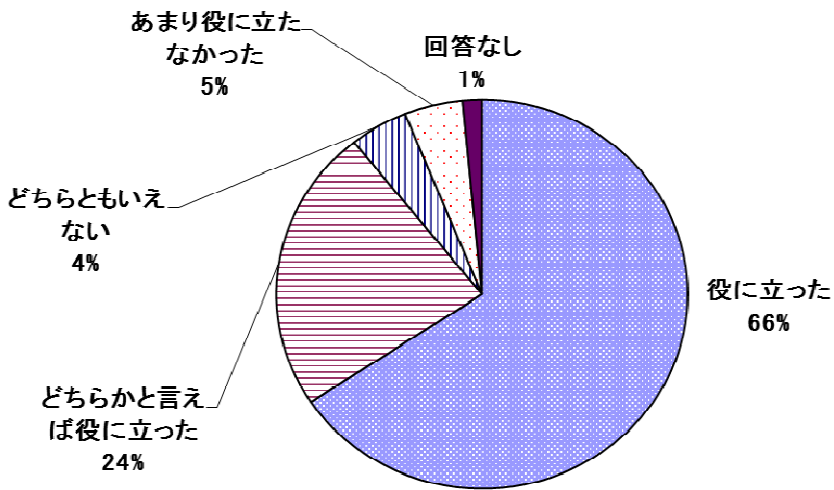
- 父・母
- 父・母・祖父母
- 父・母・祖父母・兄弟
- 父・母・兄弟
- 兄弟
- 母
- 母・祖父母
- 母・兄弟
- 母・その他
- 母・祖父母・兄弟
- 父・母・祖父母・その他

問2②	父・母	父・母・祖父母	父・母・祖父母・兄弟	父・母・兄弟	兄弟	母	母・祖父母	母・兄弟	母・その他	母・祖父母・兄弟	父・母・祖父母・その他
	44	14	2	4	1	39	10	7	1	1	1

問3 絵本を読んであげない理由は何ですか。(問1で「いいえ」と答えられた方のみ)

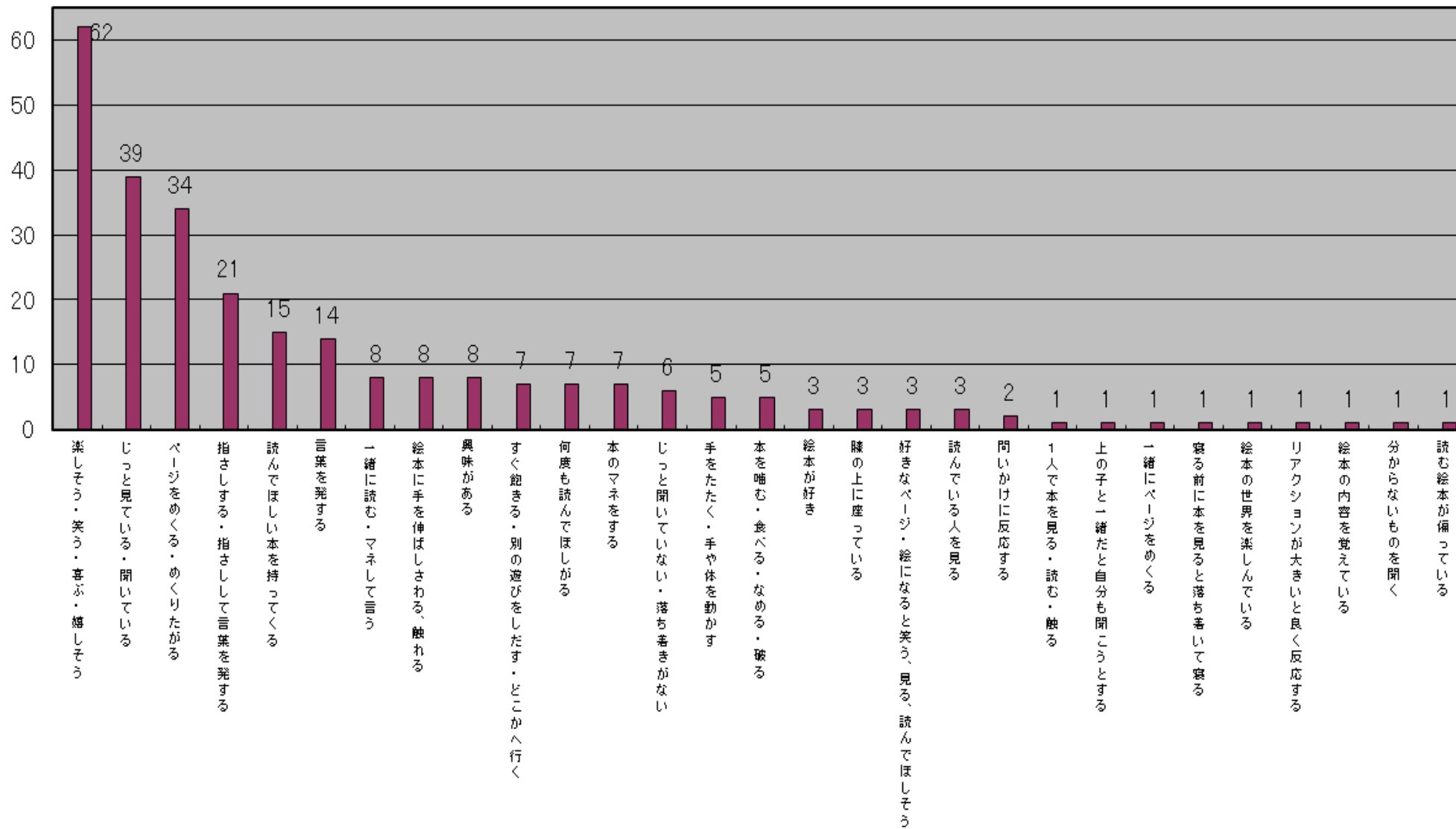


問4 ブックスタート事業は役に立ちましたか。



問4	役に立った	どちらかと言えば役に立った	どちらともいえない	あまり役に立たなかった	回答なし
(%)	66	24	4	5	1

問2③ 読んであげている時のお子様の様子は？ (回答数118名)



問6 意見等自由記述 (回答数86名)

