

2019年度（令和元年度）

名張市総合計画「新・理想郷プラン」にかかる
市民意識調査（アンケート）～主な調査結果（図表版）～
（重点プロジェクト等に係る調査項目）



名張市

主な調査結果（重点プロジェクトに係る調査項目）

～ 48項目のうちの10項目～

目次

| | | |
|-------------|------------------|------|
| 調査の概要 | ・・・・・・・・ | 1頁 |
| 回答者 | （問14） ・・・・・・・・ | 2～3頁 |
| 名張市の住みごころ | （問1） ・・・・・・・・ | 4頁 |
| 名張市での継続居住意向 | （問2-1） ・・・・・・・・ | 4頁 |
| 名張市での継続居住理由 | （問2-2） ・・・・・・・・ | 5頁 |
| 名張市外への移住理由 | （問2-3） ・・・・・・・・ | 5頁 |
| 雇用創出 | （問8-16） ・・・・・・・・ | 6頁 |
| 子育て・子ども支援 | （問10-3） ・・・・・・・・ | 6頁 |
| 健康づくり | （問9-2） ・・・・・・・・ | 7頁 |
| 幸福度 | （問11-1） ・・・・・・・・ | 8頁 |
| 幸福度理由 | （問11-2） ・・・・・・・・ | 8頁 |
| 理想のまちの将来像 | （問12） ・・・・・・・・ | 9頁 |

◆ 調査の概要

【調査の目的】

市民の意向や考え方を把握することを目的とする。調査結果は、名張市総合計画「新・理想郷プラン」第1次基本計画の進捗管理および行政評価などに活用する。

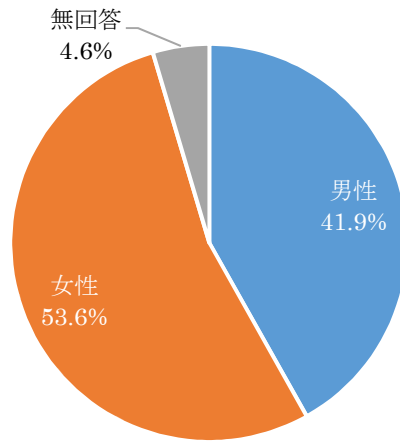
【調査方法】

- (1) 調査の対象 : 市内に居住する満18歳以上の男女
- (2) 調査地区 : 名張市全域
- (3) 調査数 : 2,030 人
- (4) 抽出方法 : 住民基本台帳に基づく無作為抽出
- (5) 調査方法 : 郵送による配布・回収
- (6) 調査期間 : 2019年 4月20日～5月10日

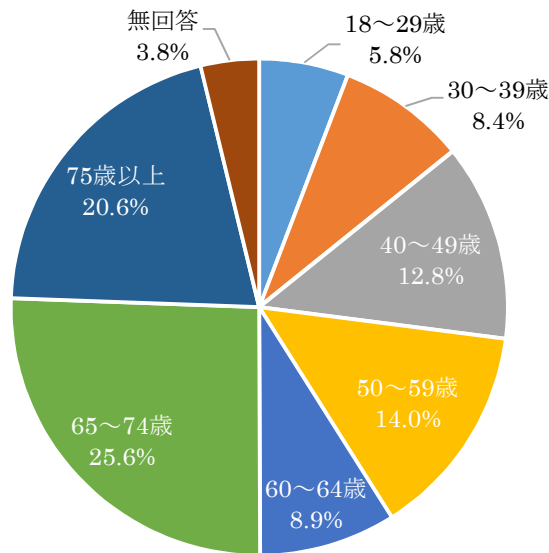
【回収結果】

- (1) 有効回収数 : 941 人
- (2) 有効回収率 : 46.4 %

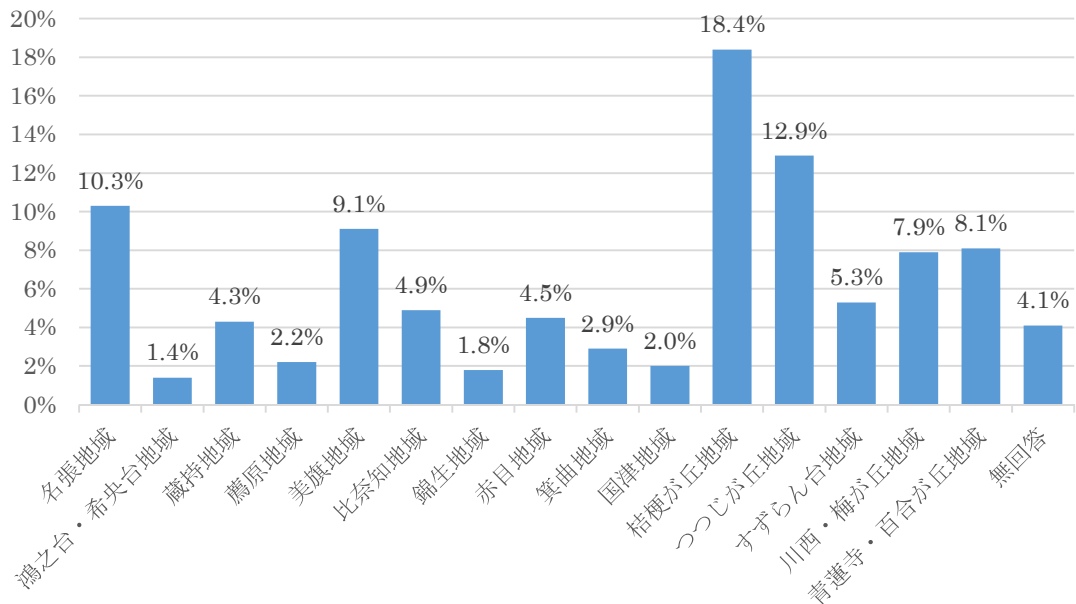
回答者の性別（問14-1）



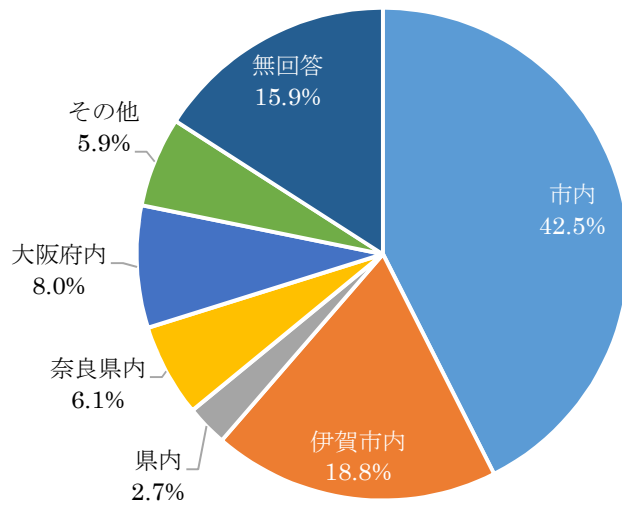
回答者の年齢（問14-2）



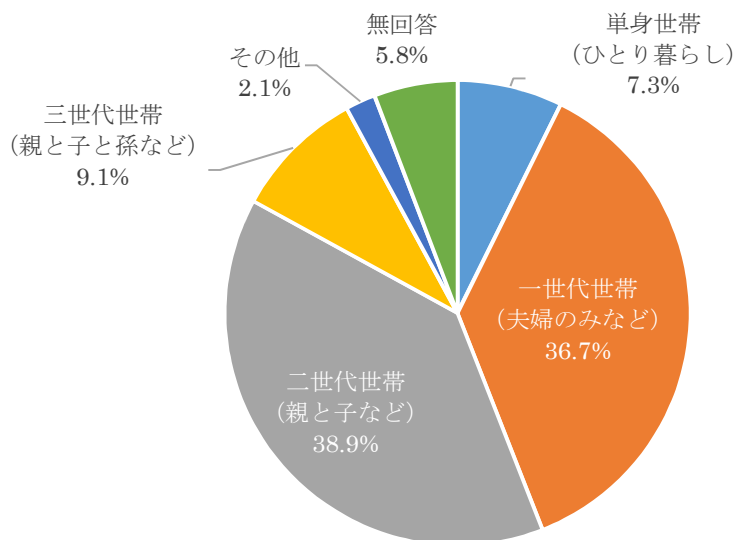
回答者の居住地区（問14-3）



回答者の勤務地・通学地（問14-5）

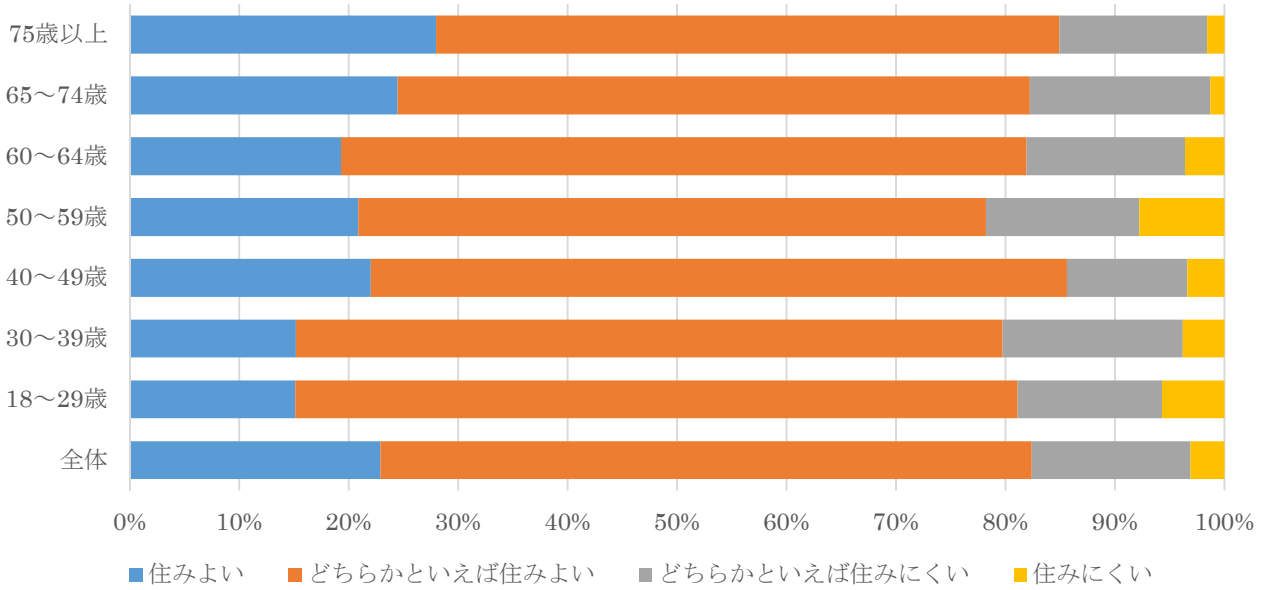


回答者の世帯構成（問14-7）



名張市の住みごち（問1）

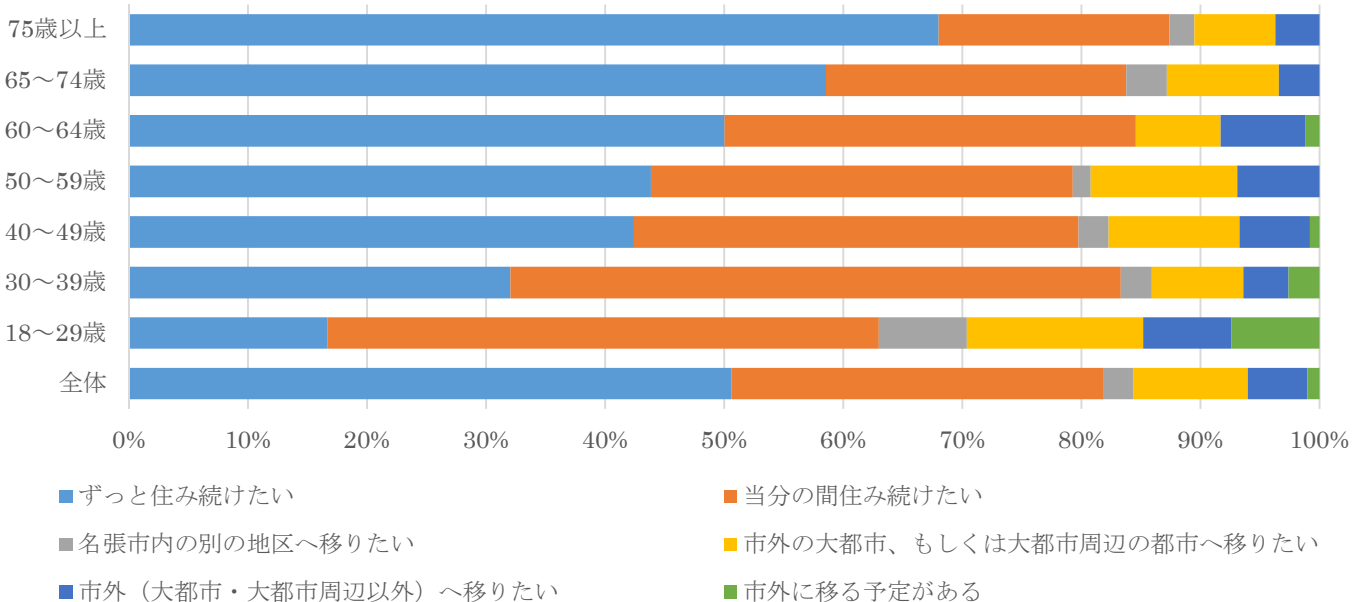
あなたは、名張市の住みごちについてどう思われますか。（年齢別）



82. 4%の人が「住みごちがよい」と思っています。
年齢別では、40～49歳の方が「住みごちがよい」と回答した割合が一番高いです。

名張市での継続移住意向（問2-1）

あなたは、今後も名張市に住み続けたいですか。（年齢別）

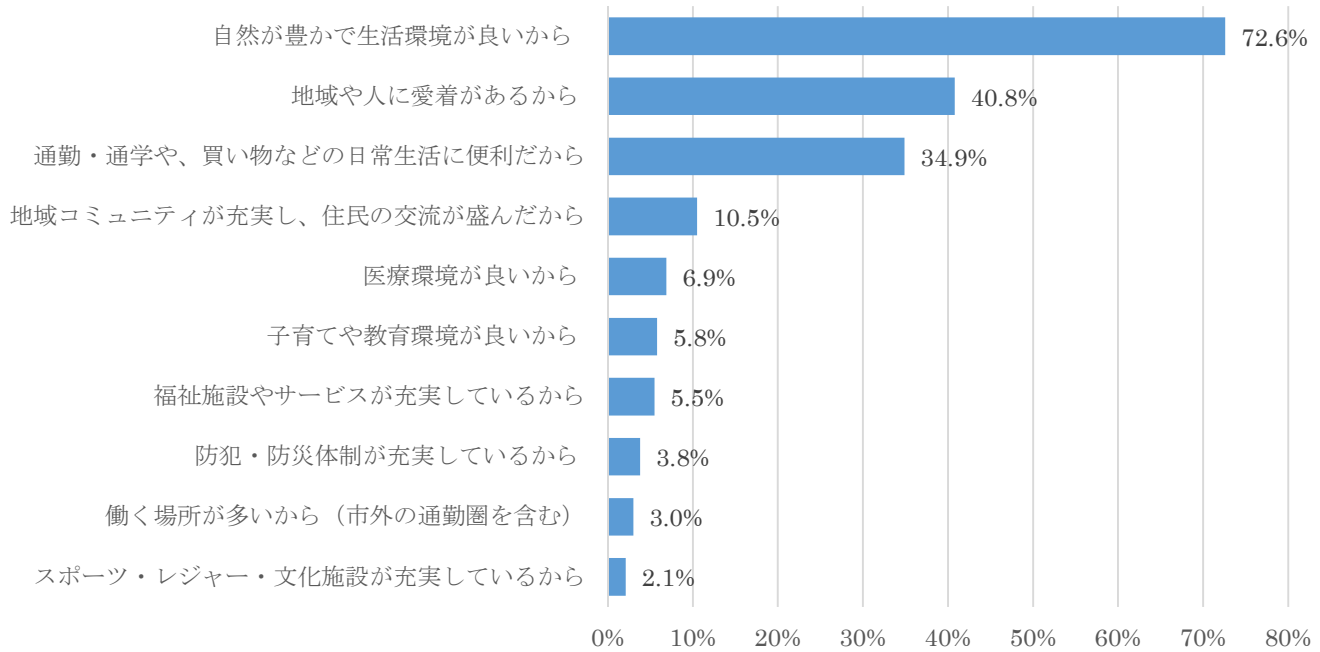


84. 4%の人が、「市内に住み続けたい」と思っています。
年齢別では、75歳以上の方が「市内に住み続けたい」と回答した割合が一番高いです。

〈参考〉伊賀市…75.1% 三重県全体…77.5%

名張市での継続居住理由（問2-2）

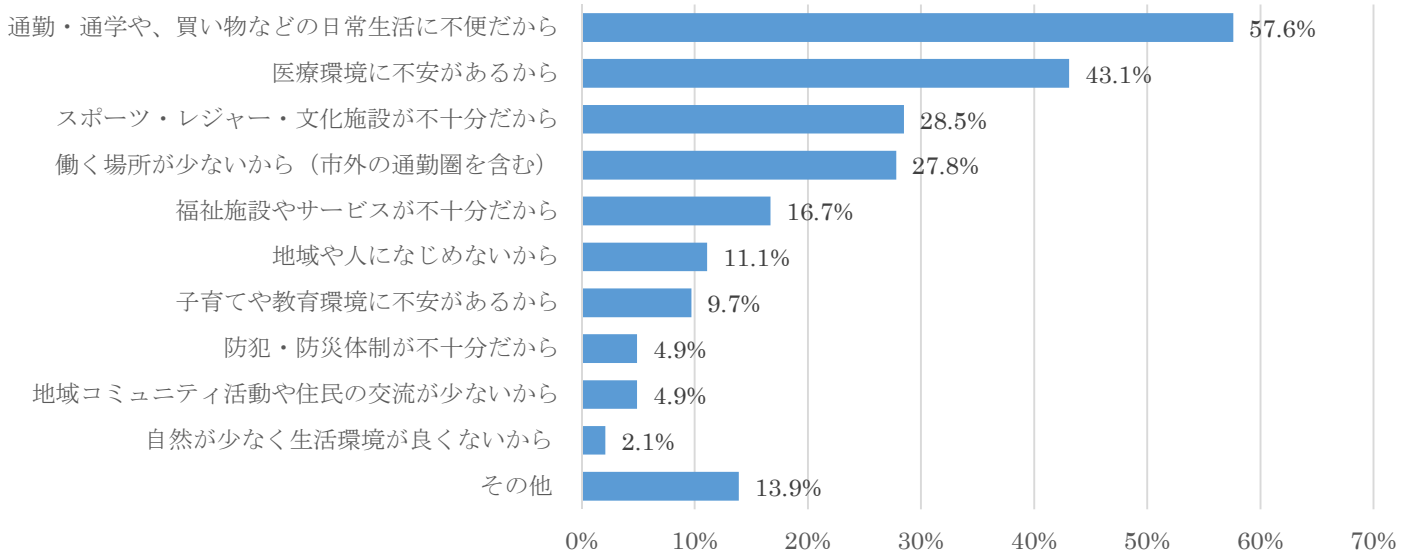
あなたが名張市に住み続けたい理由は何ですか。（複数回答）



名張市に住み続けたいと思っている人は、自然豊かな生活環境であったり、地域や人への愛着を理由にしています。

名張市外への移住理由（問2-3）

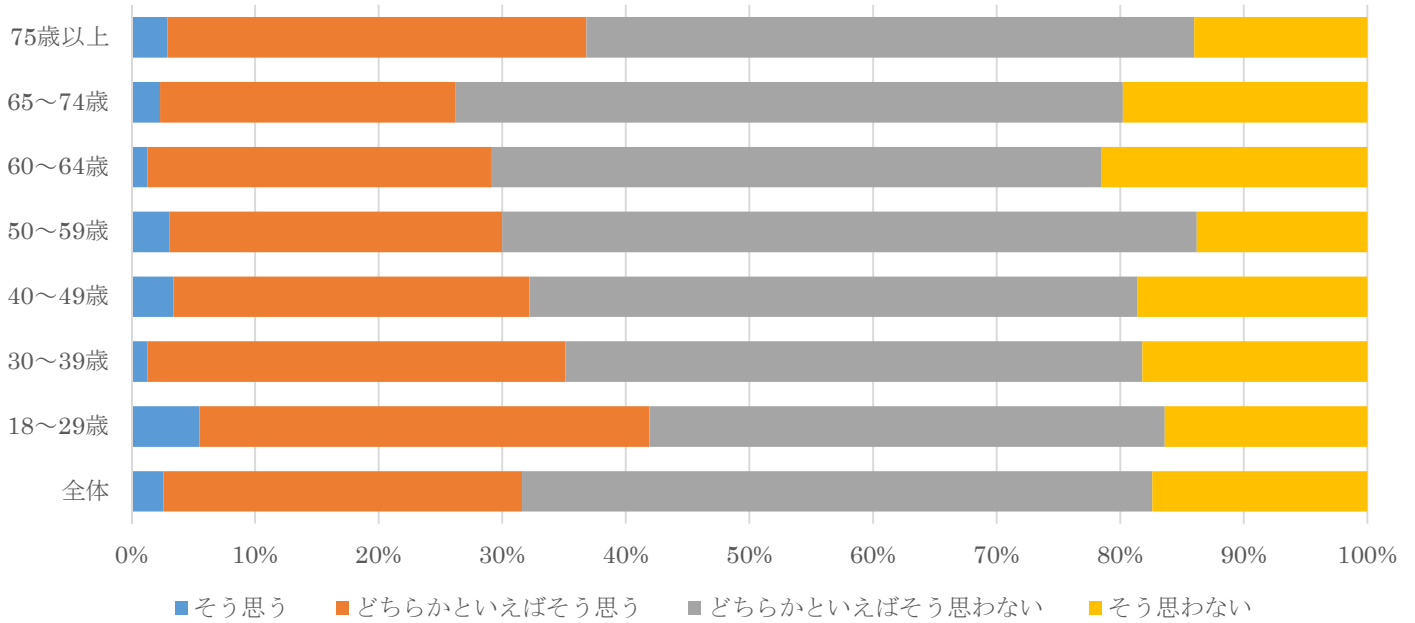
あなたが名張市外へ移りたい理由は何ですか。（複数回答）



名張市外に移りたいと思っている人は、日常生活の不便さや医療環境への不安などを理由にしています。

雇用創出（問8-16）

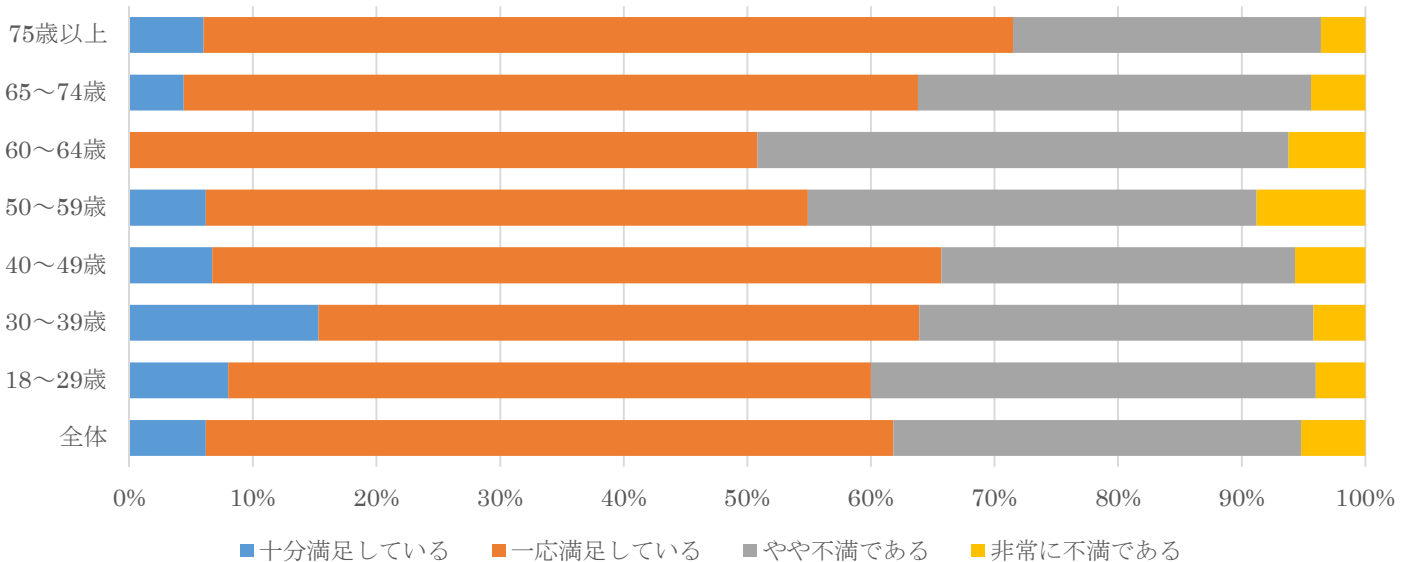
働く意欲のある人にいきいきと働ける場が確保されていると思う。



68. 4%の人が「働く意欲のある人にいきいきと働ける場が確保されていない」と思っています。年齢別では、65歳～74歳の方が「働く意欲のある人にいきいきと働ける場が確保されていない」と回答した割合が一番高いです。

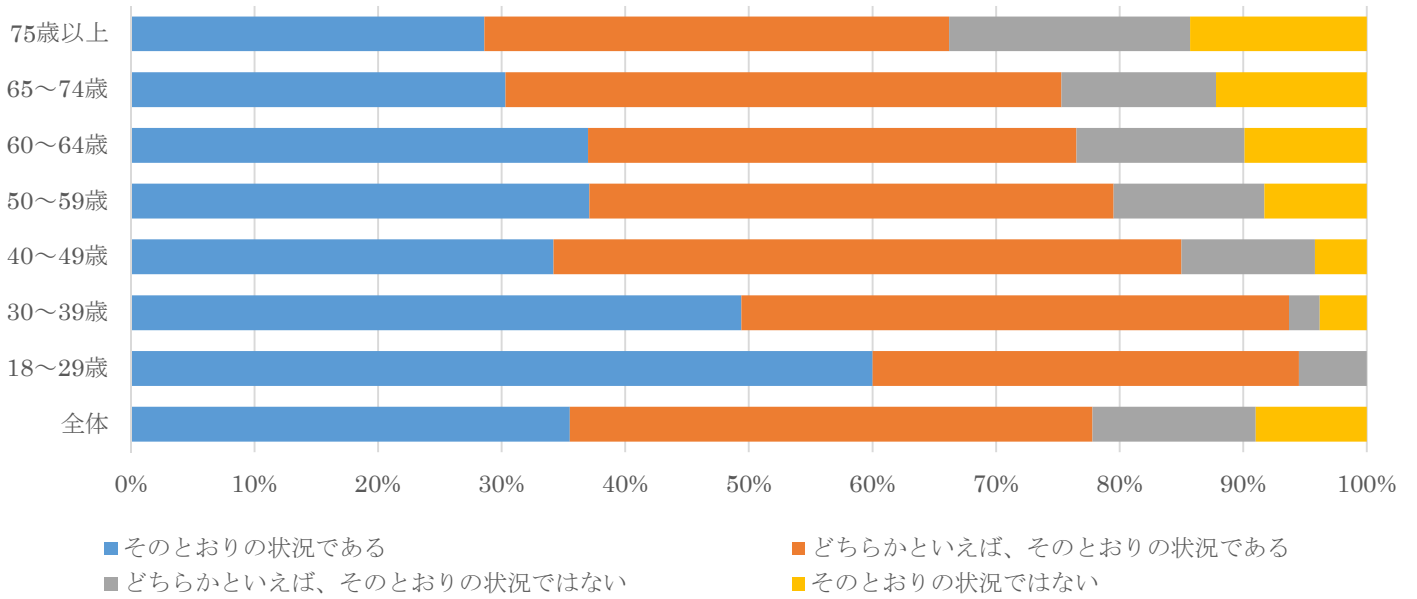
子育て・子ども支援（問10-3）

市内の保育施設や子育てサービス、相談窓口等の子育て支援施策について



61. 8%の人が、市内の子育て支援施策について満足しています。年齢別では、18～29歳、30～39歳、40～49歳の方々の6割以上が「市内の子育て支援に満足している」と回答しています。

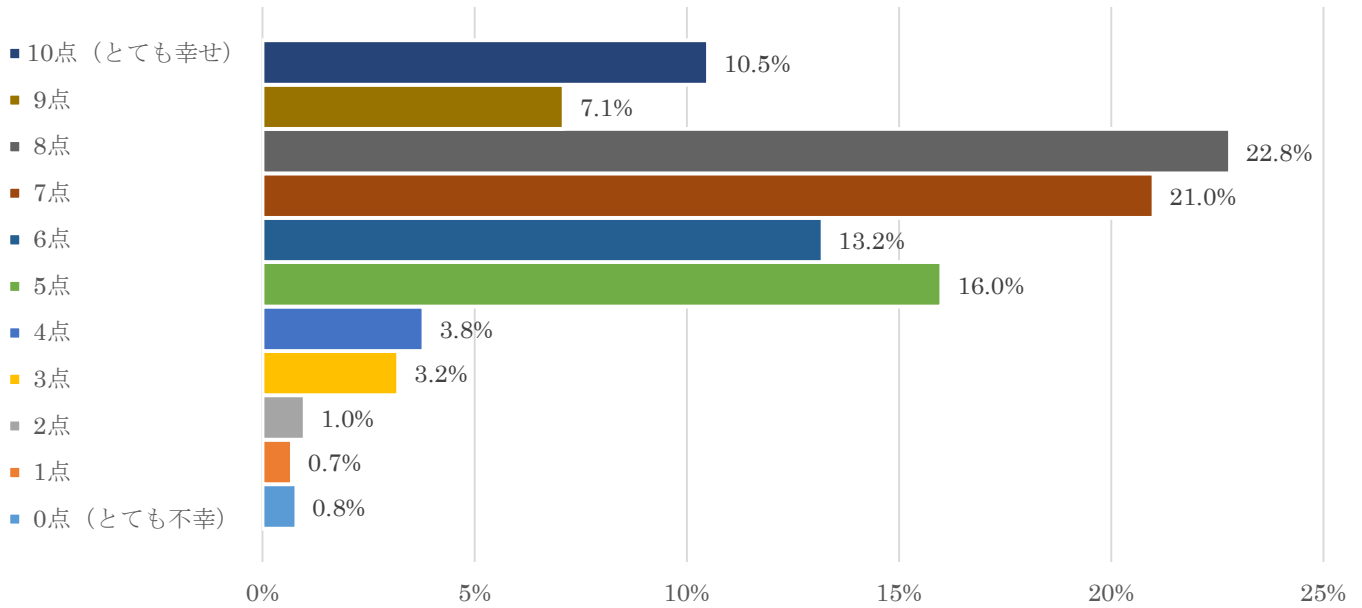
健康づくり（問9-2） 現在、自分は健康である。



77. 8%の人が、自分は健康であると感じています。回答者の年齢が高くなるにつれ「自分は健康ではない」と回答する割合が高くなっています。

幸福度（問11-1）

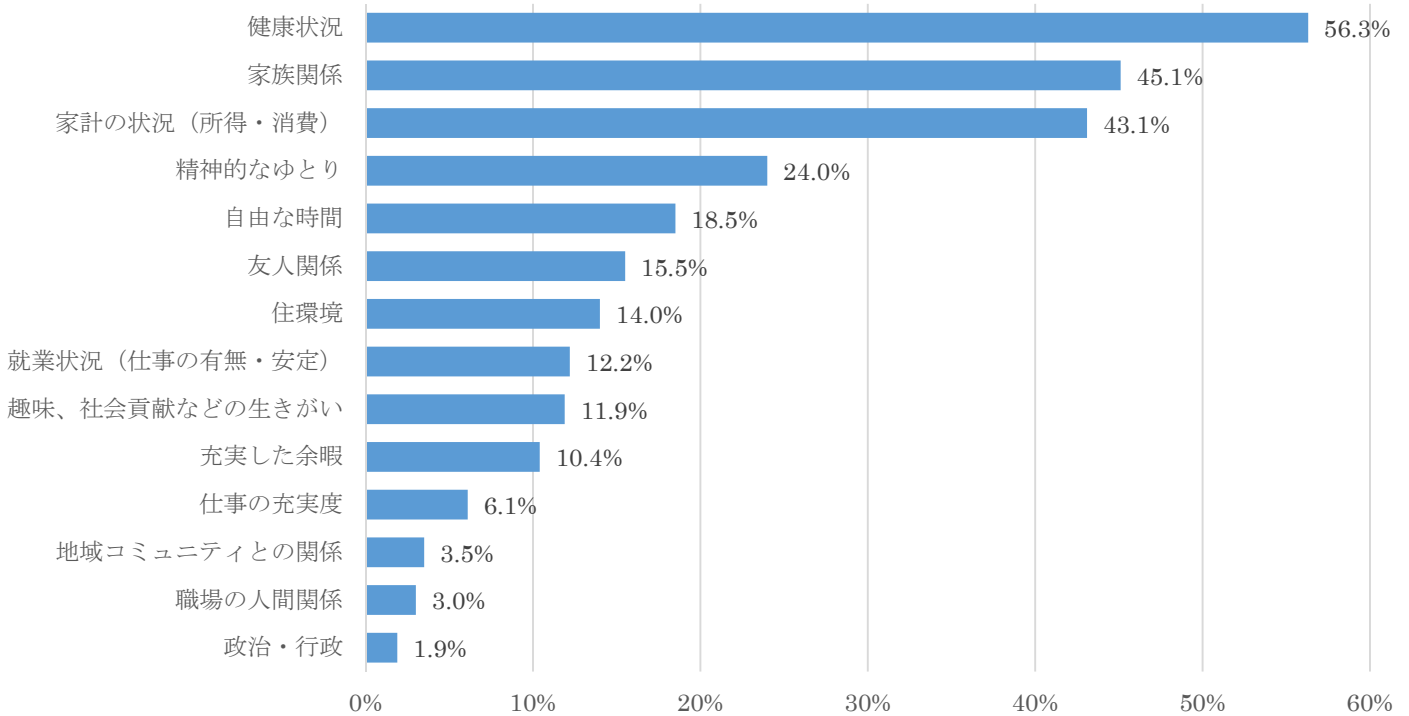
現在、あなたはどの程度幸せですか。



名張市民の幸福度の平均は6.85点でした。昨年度と比べ0.4点上がっています。
 〈参考〉三重県全体…6.69点

幸福度理由（問11-2）

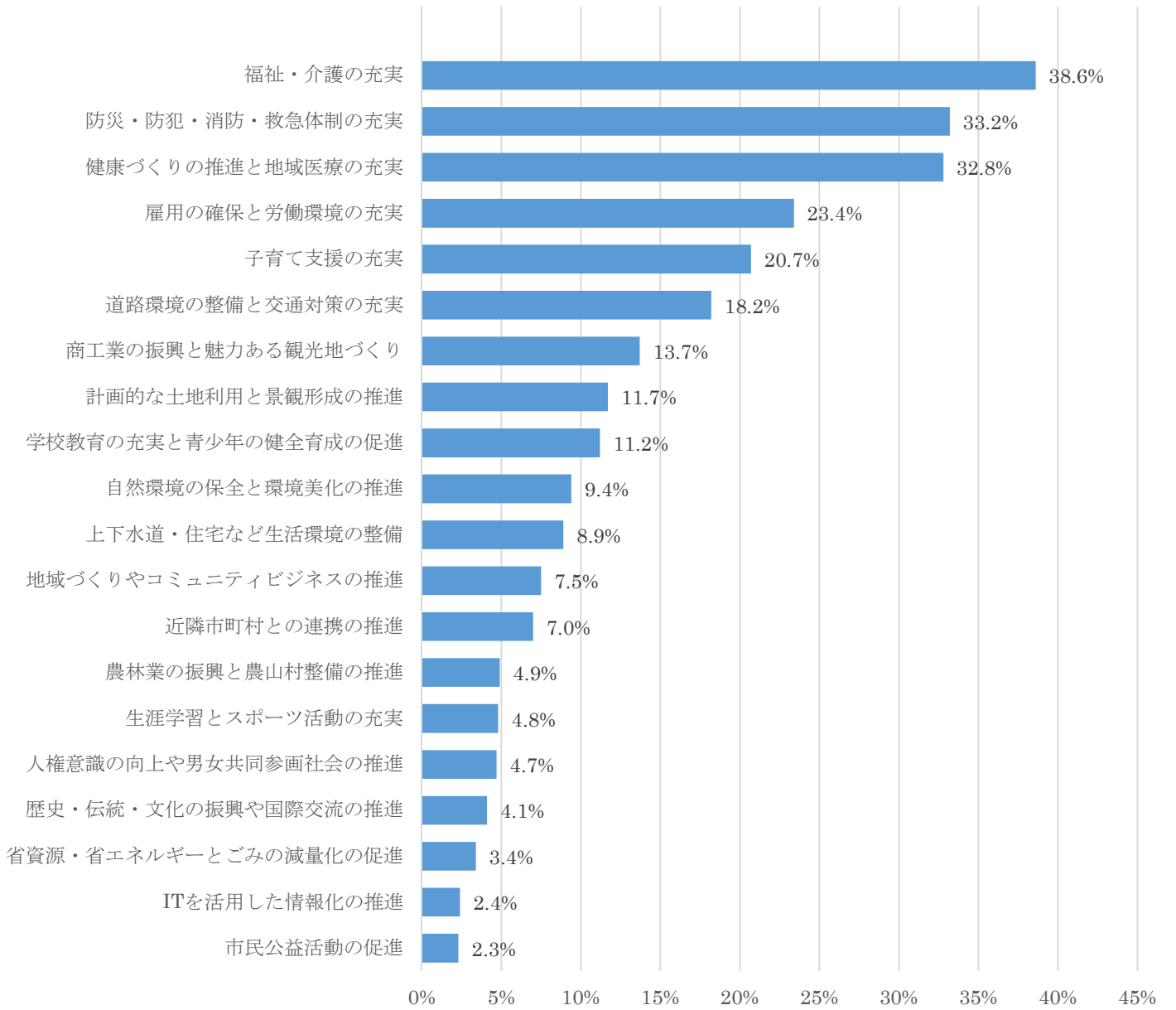
幸福度を判断する際に、重視した事項は何ですか。（複数回答）



市民の方が幸福感を判断する際に、最も重視した事項は「健康状況」です。
 次に多い事項が、「家族関係」や「家計の状況」となっています。
 〈参考〉三重県全体…上位3項目は同様

理想のまちの将来像（問12）

あなたが理想とするまちの将来像に向けて、今後、
名張市はどの分野に重点的に取り組むべきだと思いますか。



多くの市民が、今後「福祉・介護の充実」「防災・防犯・消防・救急体制の充実」に重点的に取り組むべきだと回答しています。